



# MINISTERIO DEL AIRE

## Boletín diario del Servicio Meteorológico Nacional

AÑO XIX  
2ª Epoca

MADRID DOMINGO 31 DE MAYO DE 1970

Núm. 151.

CENTRO DE ANALISIS Y PREDICCIÓN (Ciudad Universitaria) - APARTADO 285 - MADRID. - Teléf. 2 44 35 00

ESTACIONES	TEMPERATURA		PRECIPITACION		Horas de sol	ESTACIONES	TEMPERATURA		PRECIPITACION		Horas de sol	ESTACIONES	TEMPERATURA		PRECIPITACION		Horas de sol	TEMPERATURAS EXTREMAS (De las capitales Peninsulares)
	Máx.	Min.	Noche	Día			Máx.	Min.	Noche	Día			Máx.	Min.	Noche	Día		
La Coruña	28	13			11.4	Navacerrada (*)	20	10			14.5	Castellón	25	16			10.9	MAXIMA: 36° en Sevilla.  MINIMA: 7° en Burgos.
Monteventoso	21	12				Madrid/Barajas	31	13			13.0	Valencia (A)	25	15			10.7	
Bares						Madrid	29	17			12.7	Valencia	24	17	ip		13.0	
Lugo (P.Centro)	21	9			11.5	Madrid/C.Vientos	31	15			12.9	Alicante (A)	23	15			12.0	
Santiago (A)	30	10			13.4	Getafe	31	15			12.0	Alicante	26	17			13.5	
Pontevedra	35					Guadalajara	31	11			12.7	Aitana	18				12.8	
Vigo (A)	31	13				Toledo	31	16			12.7	Murcia/Alcantarilla	25				13.0	
Vigo	31	18			14.7	Cuenca	29	11			13.5	Murcia	24	17			11.8	
Orense						Molina de Aragón						Castillo Galeras	20	16			13.0	
Ponferrada						Ciudad Real	35	14			13.5	San Javier	22	19			11.5	
						Albacete (A)	27	10			12.1						10.0	
						Cáceres	33	21									12.8	
						Badajoz (A)	34	19			13.1	Sevilla (A)	36	17			13.0	
Asturias (A)	19	12		10	7.8	Vitoria (A)	21	11				Córdoba (A)	35	15			11.8	
Gijón	20	13			10.6	Logroño	27					Jaén	34	18			13.0	
Santander (A)	20	9				Logroño (A)	29	10			6.6	Granada (A)	31	13			11.8	
Santander	19	12			10.5	Pamplona	24	11			2.3	Huelva	30	20			13.0	
Bilbao (A)	23	10	ip		0.2	Huesca/Monfloran	28	9			13.4	Jerez de la F.ª (A)	29	19			11.5	
S. Sebastián/Igüeña	20	13			5.7	Candanchú (*)						Cádiz	25	20			10.0	
S. Sebastián (A)	21	14			2.6	Veruela						San Fernando	24	19			12.8	
						Daroca	26	8				Tarifa	22	18			13.0	
						Zaragoza (A)	29	11				Málaga (A)	25	15			12.8	
						Zaragoza	30	13				Almería (A)	28	20			13.0	
						Calamocha	26	3									13.0	
León (A)	29	8			14.2	Teruel	26	7									11.5	
Zamora	30	9			13.8							Palma de Mallorca (A)	25	11			10.5	
Palencia	26	8			13.8							Mahón (A)	22	16			14.0	
Burgos (A)	23	8			8.9							Ibiza (A)	23	16			13.9	
Burgos	25	7			10.5												13.0	
Valladolid (A)	28	7			13.5	Lérida	29	13			13.0	S.ª C. de la Palma (A)	20	12			0.0	
Valladolid	30	9			13.1	Montseny (*)	14					Izaña (*)	11	5			13.0	
Soria	29	9			13.5	Gerona (A)	27	13				S.ª C. de Tenerife (A)	16	12			0.0	
Salamanca (A)	30	9			14.1	La Molina (*)						S.ª C. de Tenerife	25	17			6.3	
Avila	27	12			13.7	Barcelona	25	18			4.9	Las Palmas (A)	24	18			5.3	
Segovia	30	11			13.3	Barcelona (A)	23	16			10.0	Fuerteventura (A)	25	16			2.0	
						Reus (A)	24	14			8.8	Lanzarote (A)	22	16			0.0	
						Tarragona	23	15			12.8	Ceuta	22					
						Tortosa	27	15				Melilla	20	18				
												V. Cisneros (A)	25					

OBSERVACIONES DE MADRID  
(Parque del Retiro)

TEMPERATURAS  
Máx. 28,7 a 14,00 h.  
Mín. 16,5 a 5,30 h.  
a 1 h. 19,1 a 13 h. 26,8  
a 7 h. 18,6 a 18 h. 27,8

PRESIONES  
Máx. 708,9 mm. a 7,00 hoy  
Mín. 704,6 mm. a 18,00 ayer  
a 1 h. 707,7 a 13 h. 708,8  
a 7 h. 708,9 a 18 h. 707,4

VIENTO  
Veloc. máx. 10,6/s. a 22,45h.  
Dirección: Norte.  
Recorrido en 24 horas 225 km.

(\*) Estaciones situadas a más de 1.600 metros sobre el nivel del mar.

NOTA.—Los datos de este Boletín comprenden las observaciones desde las 18 h. T. M. G. de ayer a las 18 h. T. M. G. del día de hoy

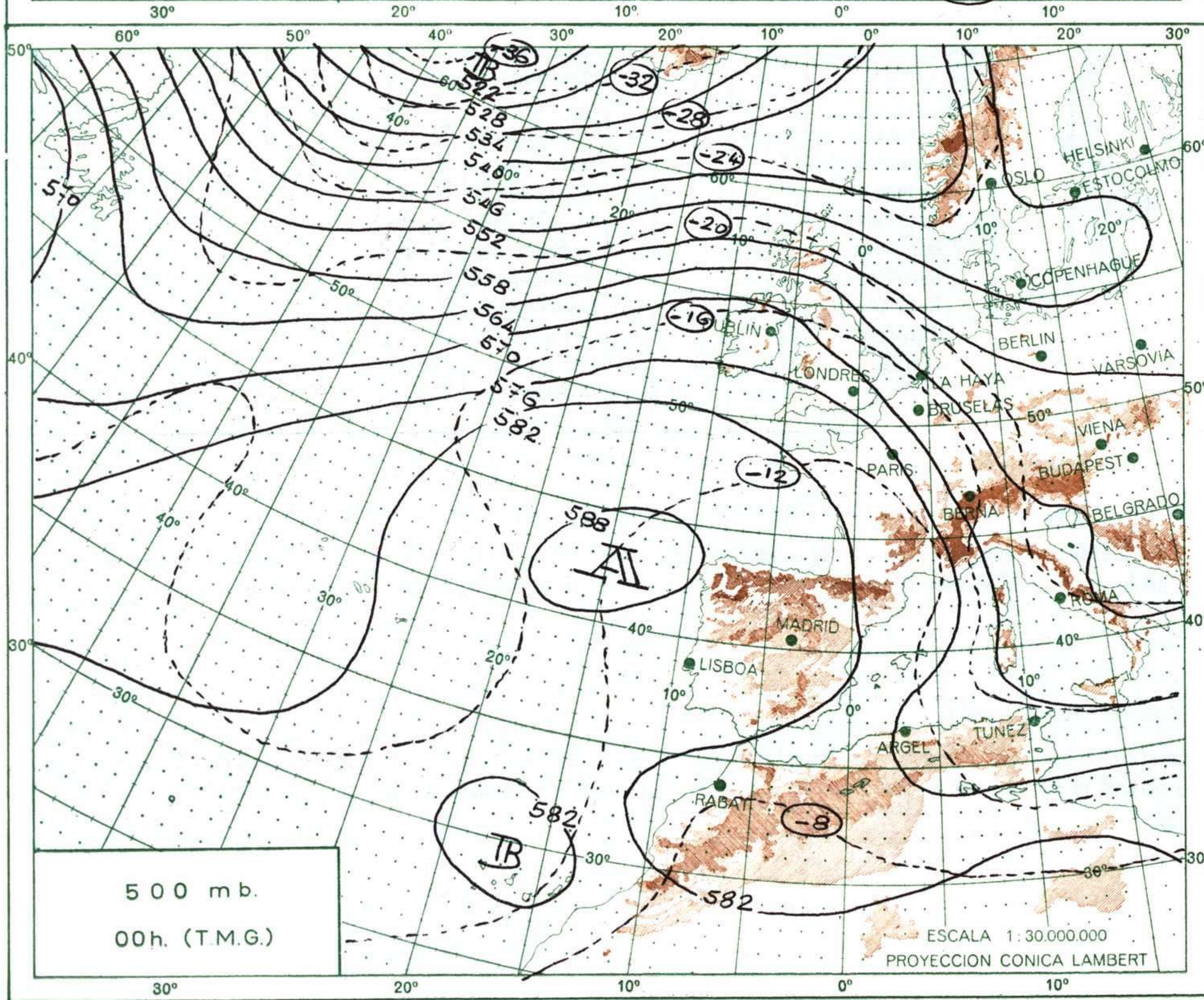
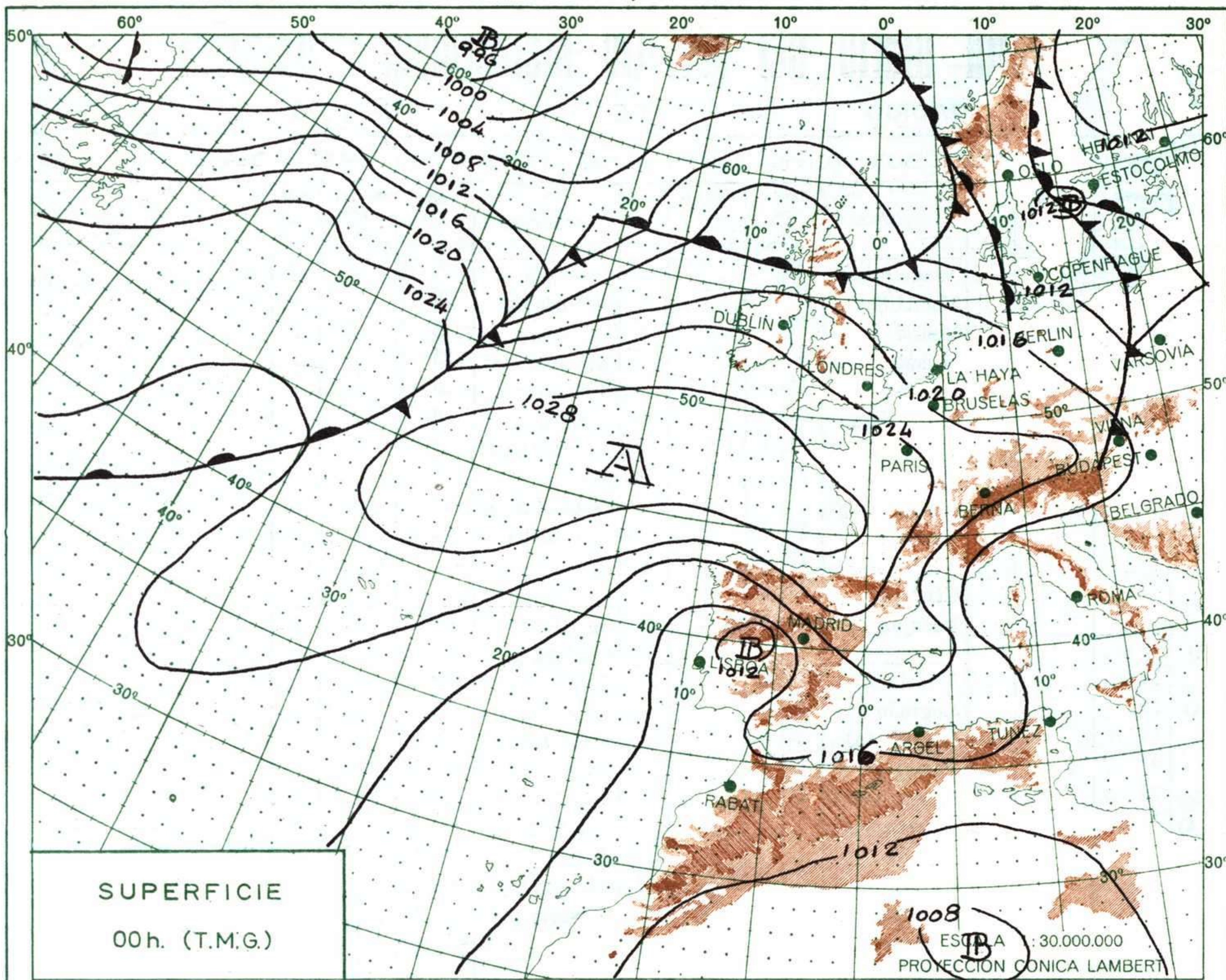
Las horas de sol corresponden al día de ayer.

### INFORMACION GENERAL DE LAS ULTIMAS 24 HORAS (DE 19 HORAS DE AYER A 19 HORAS DE HOY, HORA OFICIAL).

En las últimas 24 horas se han producido amagos tormentosos en Melilla y alguna débil precipitación en el litoral valenciano. En las demás zonas reinó el buen tiempo con cielo despejado o escasamente nuboso y las temperaturas han sido altas.

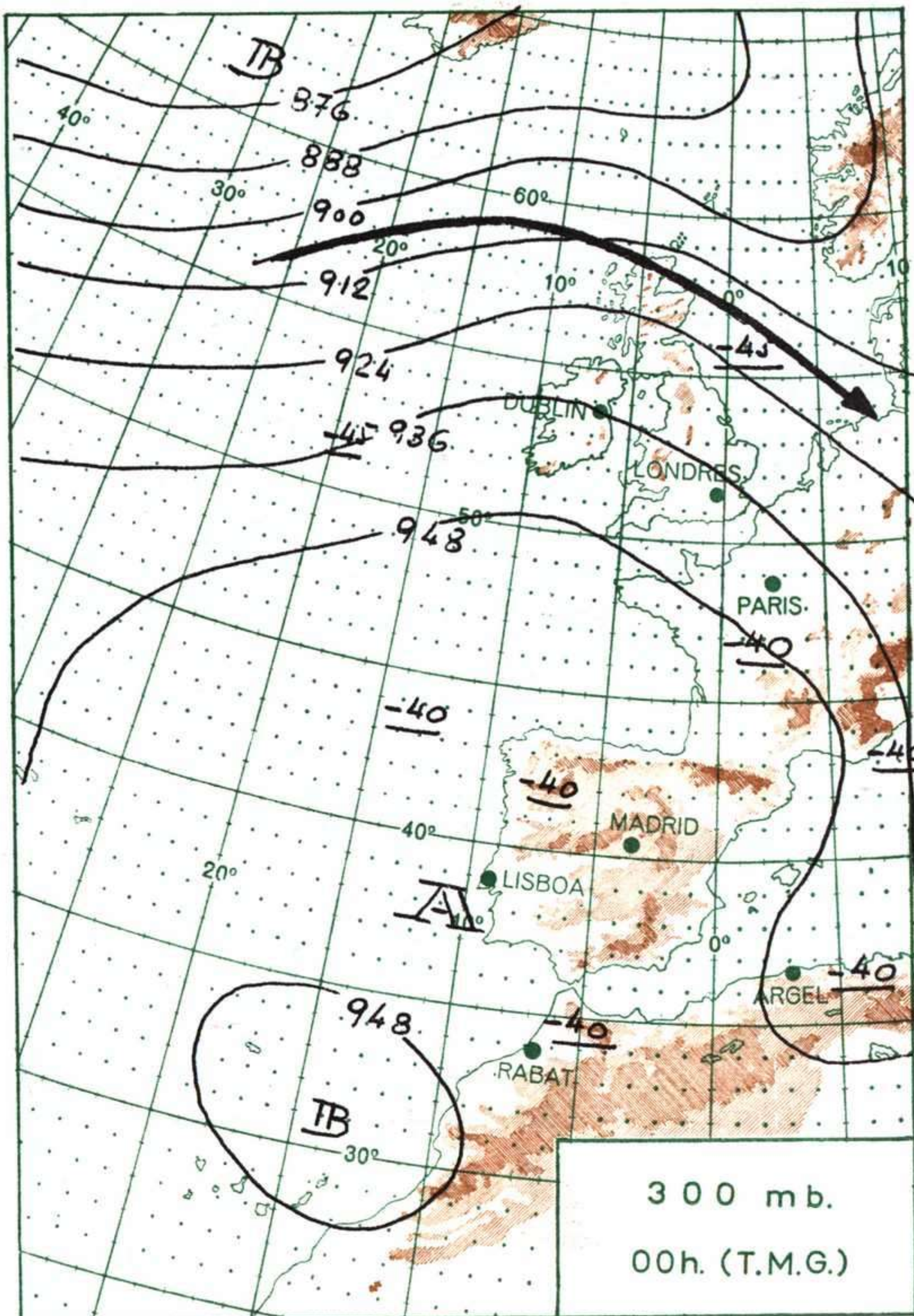
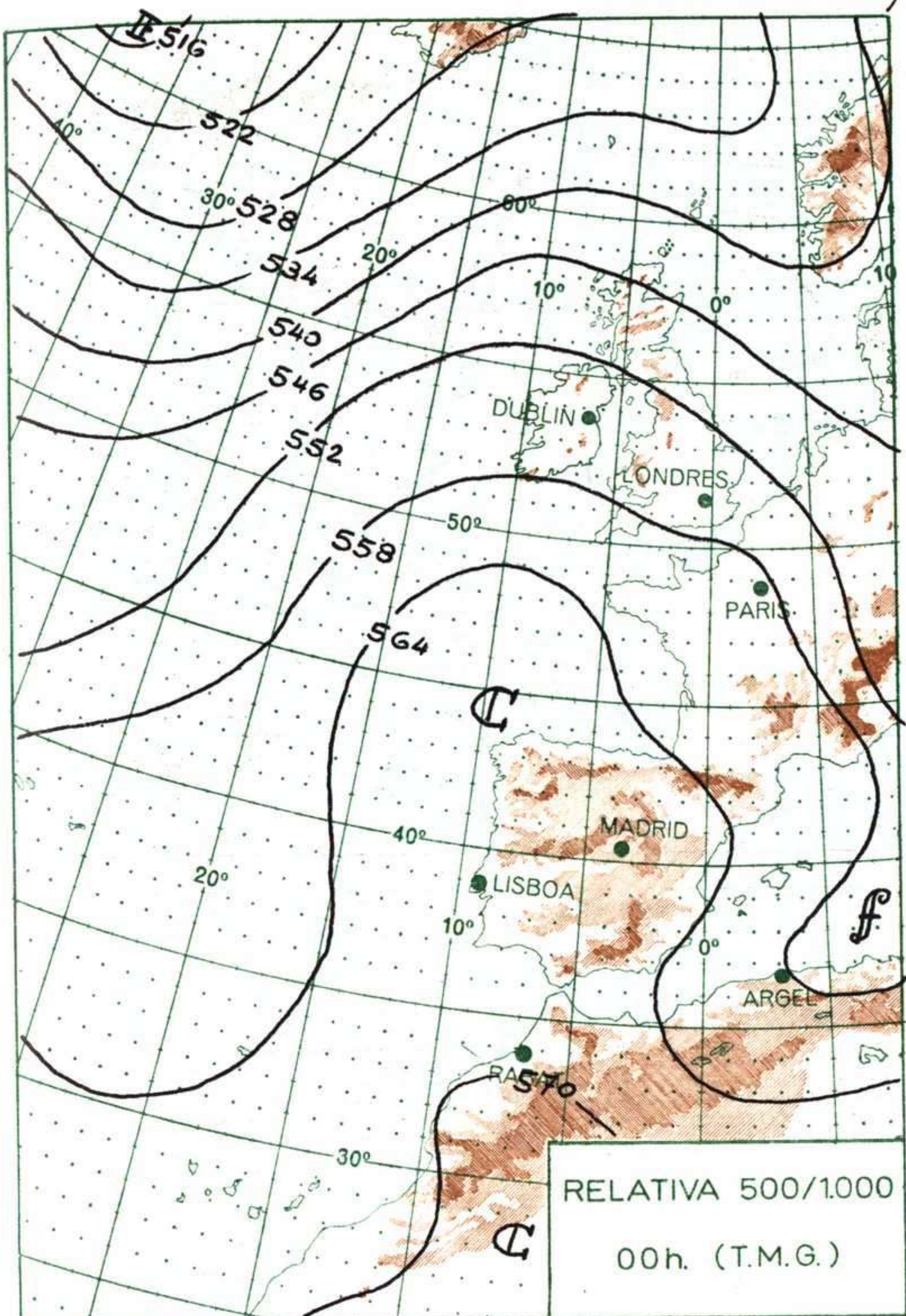
### PREDICCIÓN PARA EL LUNES DIA 1.

Nubosidad de estancamiento en el Cantábrico oriental, Costa del Sol y del sudeste y variable en Canarias. En el resto de España reinará el buen tiempo con temperaturas altas y vientos flojos o moderados del sudeste.

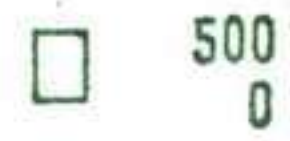


mm.  
800  
790  
780  
770  
760  
750  
740  
730  
720  
710  
700

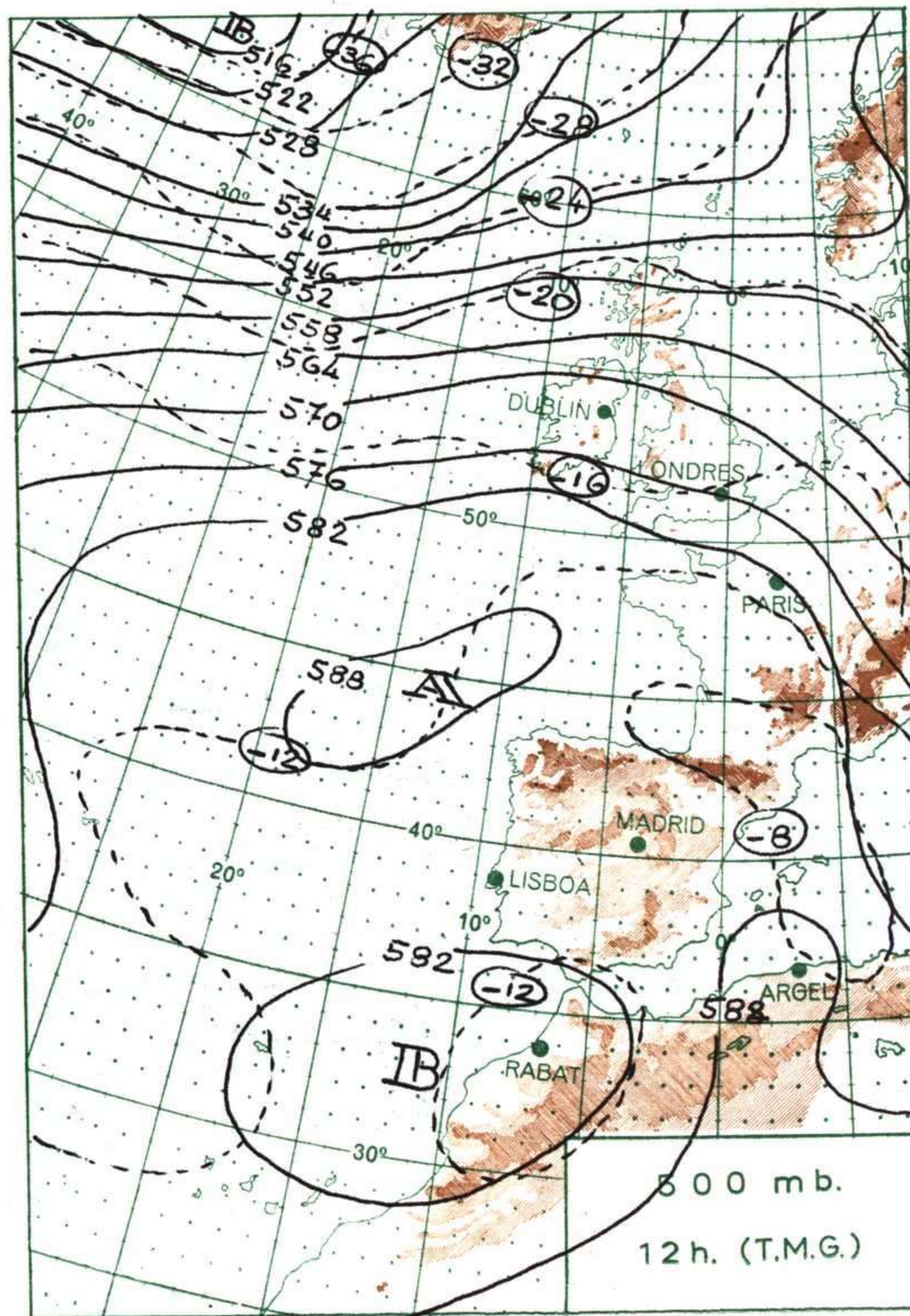
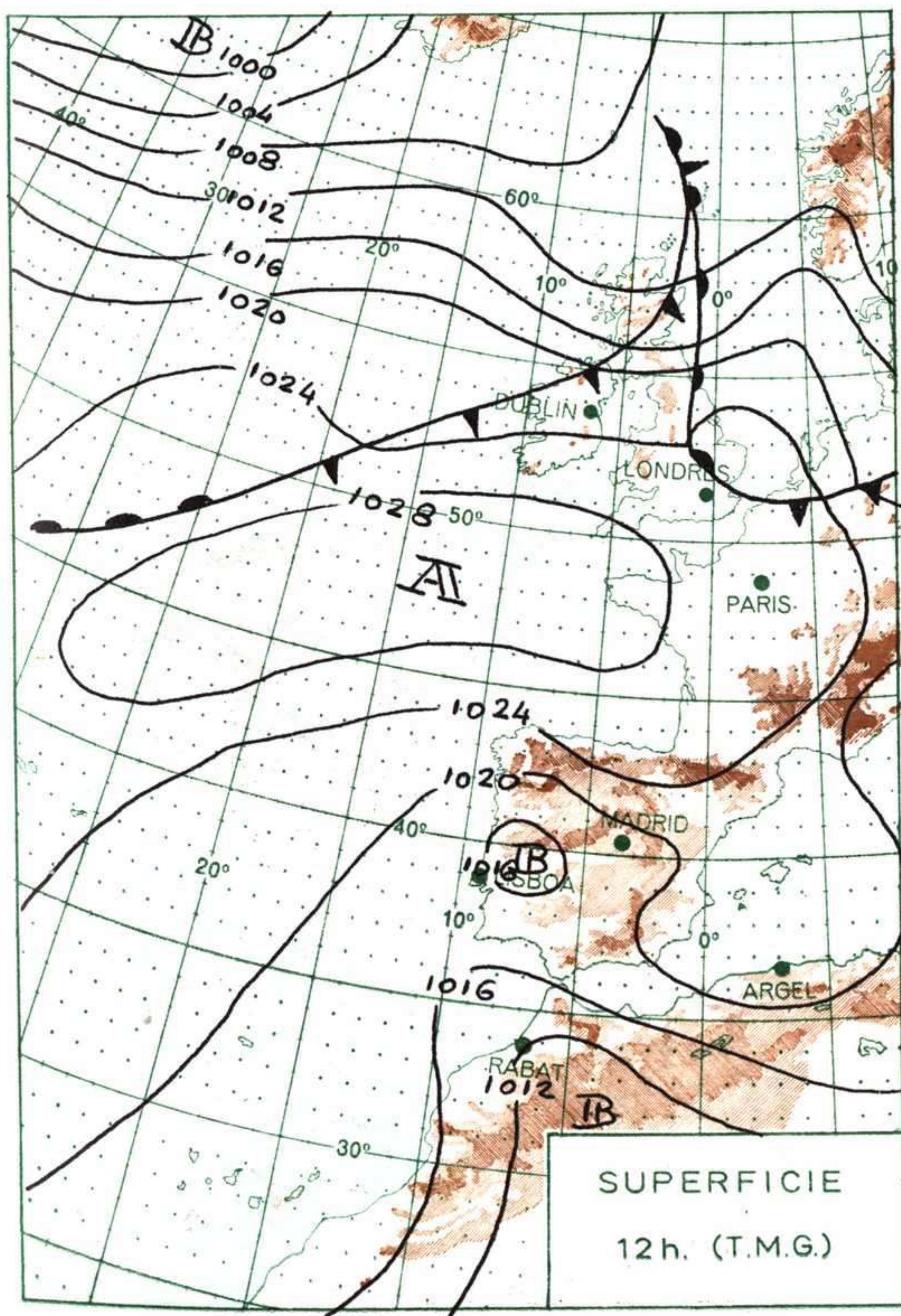
m/s.  
60  
50  
40  
30  
20  
10  
0

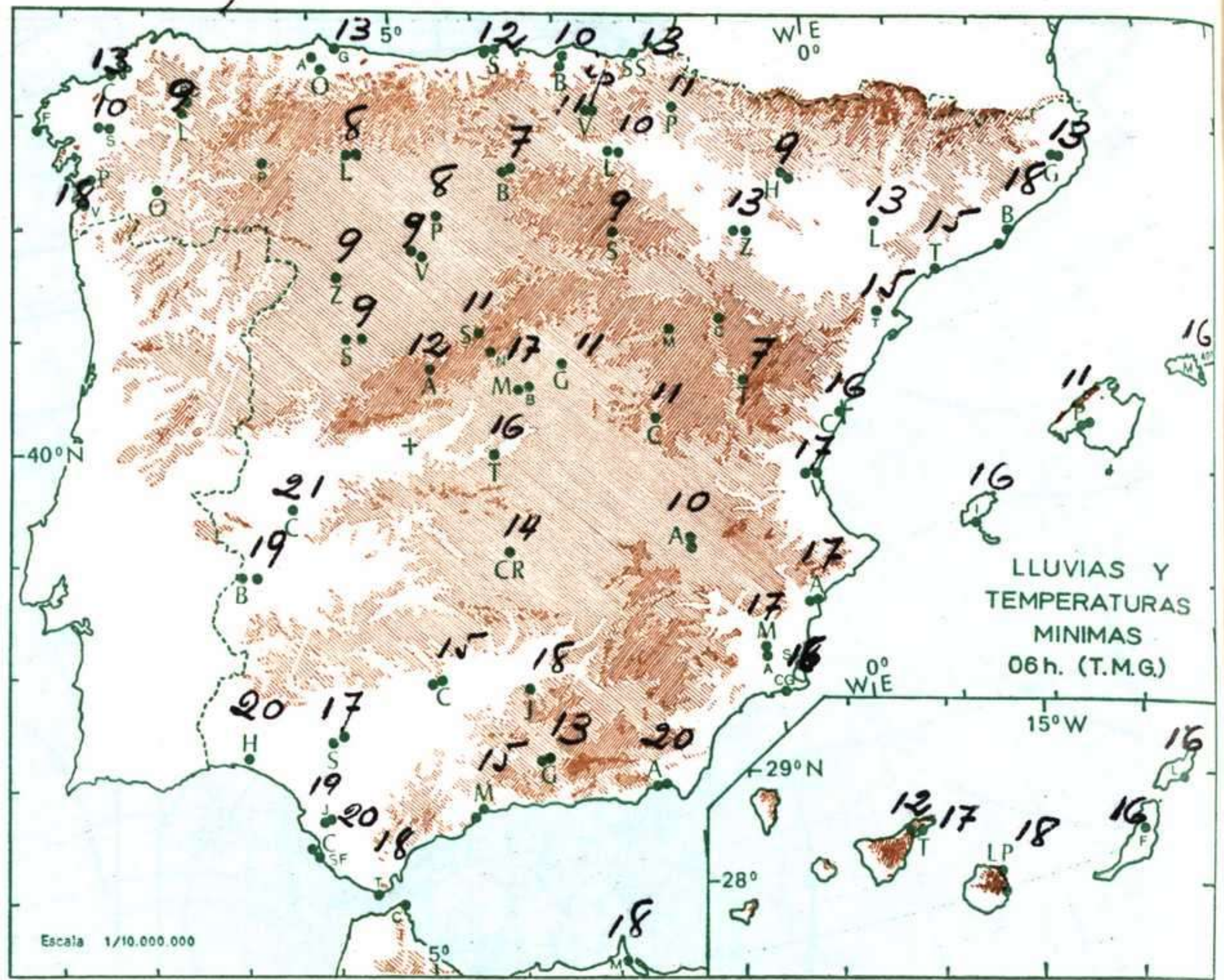
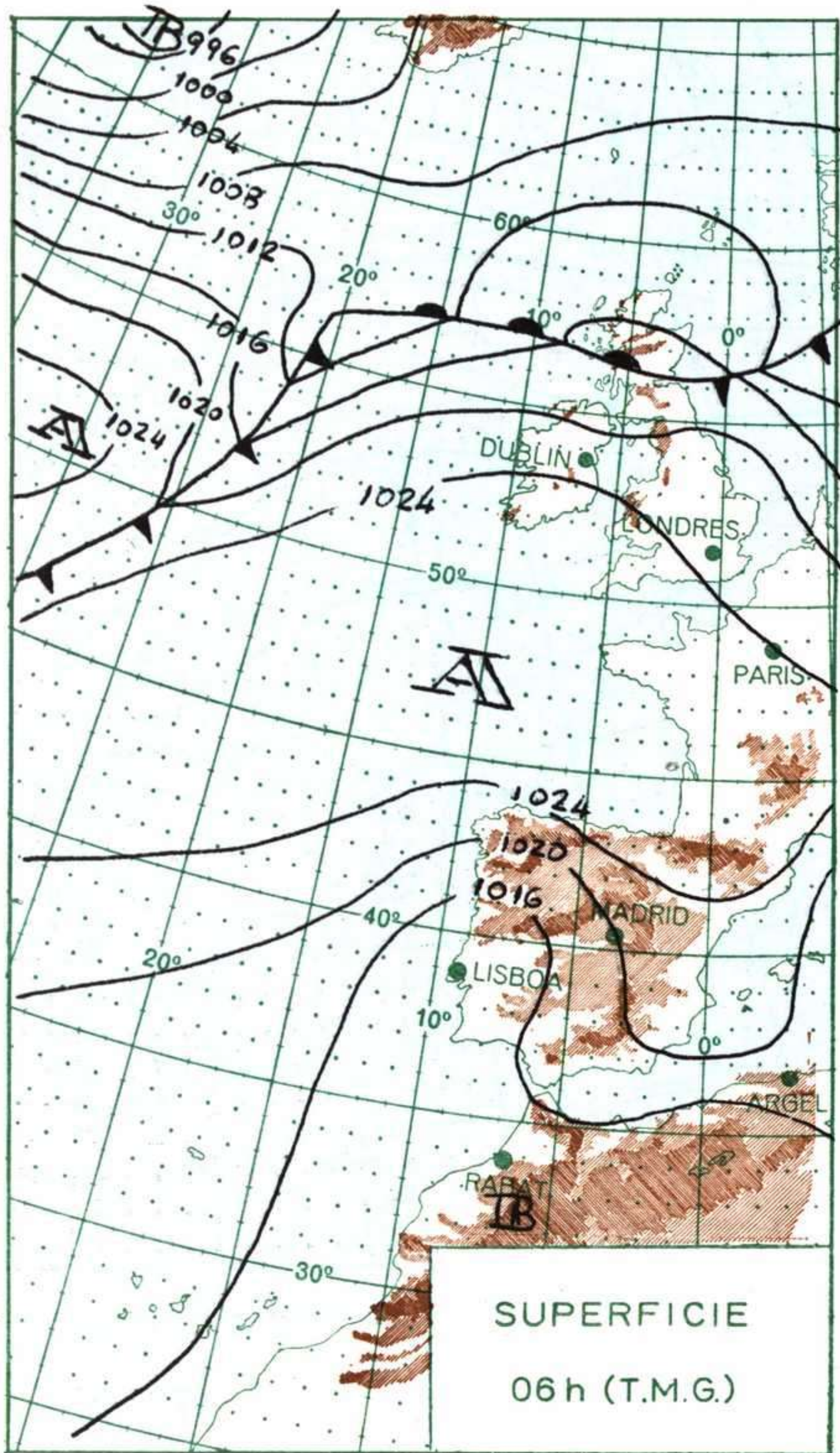


ALTITUDES



Mts.





METEOGRAMA EN EL CENTRO DE ANALISIS Y PREDICCIÓN (CIUDAD UNIVERSITARIA) de 18h. de ayer a 18h. de hoy.

