



MINISTERIO DEL AIRE

Boletín diario del Servicio Meteorológico Nacional

AÑO VII
2.ª EPOCA
Núm. 318

MADRID, VIERNES 14 DE NOVIEMBRE DE 1958

PRECIOS DE SUSCRIPCIÓN: España, ptas. año. Extranjero, ptas. año. OFICINA CENTRAL METEOROLÓGICA. Apartado 285. MADRID. Teléfono 25-92-33

ESTACIONES	TEMPERATURA		PRECIPITACION		Horas de sol	ESTACIONES	TEMPERATURA		PRECIPITACION		Horas de sol	ESTACIONES	TEMPERATURA		PRECIPITACION		Horas de sol
	Máx.	Mín.	Noche	Día			Máx.	Mín.	Noche	Día			Máx.	Mín.	Noche	Día	
La Coruña...		11	ip			Navacerr.ª (*)	-2	-4	4	1		Castellón ...	18	10	ip		8.0
Vares ...	13	10	2			Barajas. ...	13	5	ip		3.0	Játiva ...	18	x	x		7.1
Monteventoso	12	11				Madrid. ...	14	6			3.6	Manises. ...					
Otero de Rey	13	7	1			Getafe. ...	14	6			3.0	Valencia ...	18	8	1		7.7
Finisterre ...	14	11				Alcalá ...	13					C. S. Antonio.					
Santiago (A.)	12	8	6	ip	1.2	Cuenca. ...	9	1	8		0.2	Alcoy ...		4	2		9.2
Santiago. ...	12	8	1	1	0.0	Molina. ...	8	0	2		0.0	Alicante ...	19	9	ip		8.3
Vigo ...	16	11			1.8	Ciudad Real	12	5	1		2.5	Rabasa. ...	16	9	ip		8.4
Ponferrada. ...	13	9				Albacete ...	10	2	2		5.3	Murcia. ...	17	9	2		8.4
						Cáceres. ...	15	9				Alcantarilla	17	8	1		7.5
						Badajoz ...	19	8			5.8	San Javier. ...	16	8	1		7.6
						Toledo. ...	15	6			3.4	C. Galeras. ...	15	8			
Gijón ...	14	11	1	ip	0.0							Sevilla. ...	20	9			6.4
Cabo Mayor. ...	11	10	6	6		Vitoria. ...	7	5	6	4	0.0	Córdoba. ...	15	4			
Santander. ...	12	10	3	8	0.0	Logroño ...	10	6	3	ip		Jaén ...	12	6			
Punta Galea. ...	12	9	8	5		Pamplona. ...	8	4	5			Granada ...	12	6			6.2
Sondica. ...	13	11	11	5		Candanchu (*)	-2	-7	4		8.6	Cartuja. ...	13	5			
Igueldo. ...	9	5	9	ip	0.9	Monflorite. ...	13	2			0.0	Huelva. ...	19	10			5.5
						Veruela. ...	7	2	9			Jerez ...	18	7			
León ...	11	4			5.2	Calatayud. ...	13	5			2.4	S. Fernando ...	23	12			
P. Sanabria. ...	14	7			1.1	Daroca. ...	9	2	4			Tarifa. ...	18	10			7.1
Zamora. ...		5				Sanjurjo ...	11	5			0.0	Málaga. ...	19	13			5.1
Palencia. ...	8	4				Zaragoza ...	x					Almería. ...	20	15			
Villafria ...	6	2	ip	1	0.5	Valenzuela. ...	11										
Burgos. ...	6	3	1	1	1.0	Calamocha. ...	8	0	3								
Valladolid. ...	8	4		ip	4.0							Ibiza ...	16	10	2	1	6.0
Villanubla. ...	9	2			5.0	Lérida. ...	12	4			8.8	P. Mallorca ...	15	8	2	ip	3.3
Soria ...	7	0	ip		2.7	La Molina (*)						Mahón ...	13	9	1	6	0.2
Salamanca. ...	11	4			3.7	Gerona ...	13	4		ip		Sta. C. Tnefe.	23				
Avila. ...	8	0	2			Cabo Bagur ...	13	10			5.6	Izaña (*) ...					
Segovia. ...		1	3			Barcelona. ...	13	10		ip		Gando. ...	23			2	
						Prat. ...		7				Los Rodeos ...					
						Montseny (*)	1	-2	ip	7	3.7	Fuerteventura.	21				
						Reus ...	14	7			7.5	Lanzarote ...	23				
						Tortosa. ...	16	9			8.8						
												Melilla ...	17	13		3	
												Ifni ...	x				
												V. Cisneros ...	22				

(*) Estaciones situadas a más de 1.500 m. sobre el nivel del mar.

NOTA.—Los datos de este Boletín comprenden las observaciones desde las 18 h. T. M. G. de ayer a las 18 h. T. M. G. del día de hoy.

Las horas de sol corresponden al día de ayer.

INFORMACION GENERAL DEDUCIDA DE LAS OBSERVACIONES DE DIECINUEVE HORAS (HORA OFICIAL).

Durante el día de hoy se han registrado precipitaciones de intensidad en el Cantábrico y moderadas en Baleares, Canarias, cuencas altas del Ebro y Duero, y puntos aislados del sistema Central. En alturas superiores a dos mil metros las precipitaciones han sido de nieve. Han soplado vientos frescos de componente norte.

PREDICCIÓN VALIDA PARA EL SABADO DIA 15.

Continuará el tiempo inestable en Baleares. Cielo muy nuboso en el Cantábrico y alto Ebro, con algún chubasco aislado. Chubascos en Canarias. Cielo algo nuboso en el resto. Las temperaturas diurnas subirán ligeramente y amainará la fuerza del viento.

AVISO ESPECIAL PARA BARCOS PESQUEROS Y NAVEGACION DE CABOTAJE.

Neblinas o bancos de niebla en el Cantábrico con marejadilla. Giro al este en el Estrecho. Marejada o fuerte marejada en Rosas y León con vientos del noroeste que tenderán a amainar. Marejada en Baleares.

RADIOSONDEOS

Estación		BARAJAS		Indicativo		221	
Día		14- 11- 1.958		Hora		00	
VALORES EN ISOBARAS TIPO (Altura, temp., punto de rocío, viento)	PP (mb.)	hhh (m.)	TT	T _d	T _d	dd	ff
	1000	103	-	-	-	-	-
	850	1437	-1	-3	01	21	27
	700	3976	-2	-9	36	30	30
	500	5536	-8	-14	36	30	30
	400	7100	-21	-	-	-	-
	300	9100	-43	-	-	-	-
	200	11000	-51	-	-	-	-
	150	13570	-52	-	-	-	-
	100	16100	-59	-	-	-	-
PUNTOS NOTABLES (Presión en mb. enteros)	PP (mb.)	TT	T _d	T _d	dd	ff	
	938	7	5	36	20		
	851	-2	-2	01	29		
	788	-8	-1	36	30		
	664	-13	-14	36	30		
	606	-16	-18	36	30		
	555	-21	-24	36	30		
	487	-26	-	-	-		
	289	-51	-	-	-		
	210	-53	-	-	-		

Estación		VALENZUELA		Indicativo		159	
Día		14- 11- 1.958		Hora		00	
VALORES EN ISOBARAS TIPO (Altura, temp., punto de rocío, viento)	PP (mb.)	hhh (m.)	TT	T _d	T _d	dd	ff
	1000	080	-	-	-	-	-
	850	1402	0	-6	36	31	31
	700	3931	-10	-18	01	36	36
	500	5433	-23	-	04	47	47
	400	7037	-31	-	04	50	50
	300	9030	-44	-	03	72	72
	250	10241	-48	-	02	53	53
	200	11100	-50	-	02	52	52
	150	13550	-53	-	01	38	38
100	16120	-59	-	02	18	18	
PUNTOS NOTABLES (Presión en mb. enteros)	PP (mb.)	TT	T _d	T _d	dd	ff	
	976	6	1				
	796	-1	-13				
	643	-14	-16				
	528	-21	-				
	401	-31	-				
	368	-38	-				
	330	-50	-				
	221	-55	-				
	111	-61	-				

Estación		VALENZUELA		Indicativo		159	
Día		14- 11- 1.958		Hora		12,00	
VALORES EN ISOBARAS TIPO (Altura, temp., punto de rocío, viento)	PP (mb.)	hhh (m.)	TT	T _d	T _d	dd	ff
	1000	129	-	-	-	-	-
	850	149	2	-7	33	15	15
	700	3997	-3	-14	36	19	19
	500	5571	-20	-	01	31	31
	400	7184	-32	-	02	39	39
	300	9100	-46	-	01	58	58
	250	10390	-54	-	01	58	58
	200	11170	-54	-	01	16	16
	150	13510	-53	-	01	46	46
100	16160	-52	-	01	21	21	
PUNTOS NOTABLES (Presión en mb. enteros)	PP (mb.)	TT	T _d	T _d	dd	ff	
	981	0	-2				
	883	2	-1				
	608	-10	-11				
	564	-14	-17				
	480	-22	-30				
	410	-29	-41				
	371	-34	-42				
	336	-39	-50				
	131	-60	-				

Estación		PALMA M.		Indicativo		159		
Día		14- 11- 1.958		Hora		12,00		
VALORES EN ISOBARAS TIPO (Altura, temp., punto de rocío, viento)	PP (mb.)	hhh (m.)	TT	T _d	T _d	dd	ff	
	1000	092	12	8	05	13	13	
	850	145	0	-1	28	20	20	
	700	3957	-6	-7	35	18	18	
	500	5416	-30	-34	05	16	16	
	400	7005	-46	-	06	16	16	
	PUNTOS NOTABLES (Presión en mb. enteros)	PP (mb.)	TT	T _d	T _d	dd	ff	
		1005	13	8	05	14		
		855	0	-2	36	18		
		705	-6	-6	35	18		
603		-6	-7	35	18			
505		-18	-22	02	06			
572		-19	-24	02	06			
454		-37	-41	03	06			
390		-48	-	06	10			

Estación		LA CORUÑA		Indicativo		001	
Día		14- 11- 1.958		Hora		12,00	
VALORES EN ISOBARAS TIPO (Altura, temp., punto de rocío, viento)	PP (mb.)	hhh (m.)	TT	T _d	T _d	dd	ff
	1000	185	11	8	03	08	08
	850	1524	3	3	01	22	22
	700	3989	0	-6	02	23	23
	500	5720	-15	-18	25	24	24
	400	7364	-28	-33	36	26	26
	300	9210	-43	-	-	-	-
	200	11160	-60	-	-	-	-
	150	13770	-62	-	-	-	-
	100	16230	-66	-	-	-	-
PUNTOS NOTABLES (Presión en mb. enteros)	PP (mb.)	TT	T _d	T _d	dd	ff	
	1005	13	9	36	08		
	826	6	5	36	10		
	815	1	1	01	25		
	786	1	1	01	18		
	722	0	-1	02	23		
	736	3	-15	02	22		
	692	0	-5	36	24		
	557	-2	-13	36	26		
	568	-7	-13	35	23		

Estación				Indicativo			
Día				Hora			
VALORES EN ISOBARAS TIPO (Altura, temp., punto de rocío, viento)	PP (mb.)	hhh (m.)	TT	T _d	T _d	dd	ff
PUNTOS NOTABLES (Presión en mb. enteros)	PP (mb.)	TT	T _d	T _d	dd	ff	

TEMPERATURAS EXTREMAS
(DE LAS CAPITALES PENINSULARES)

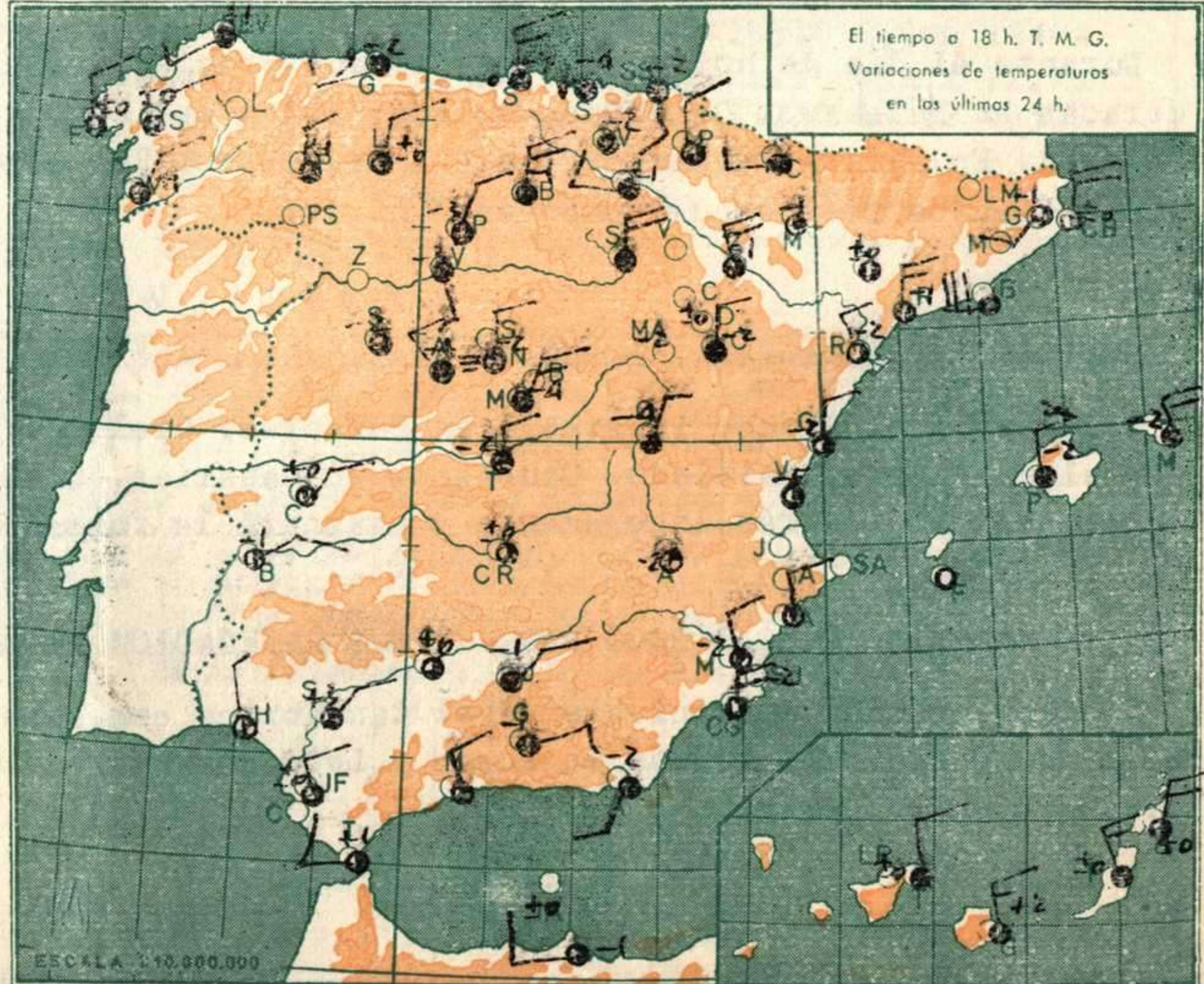
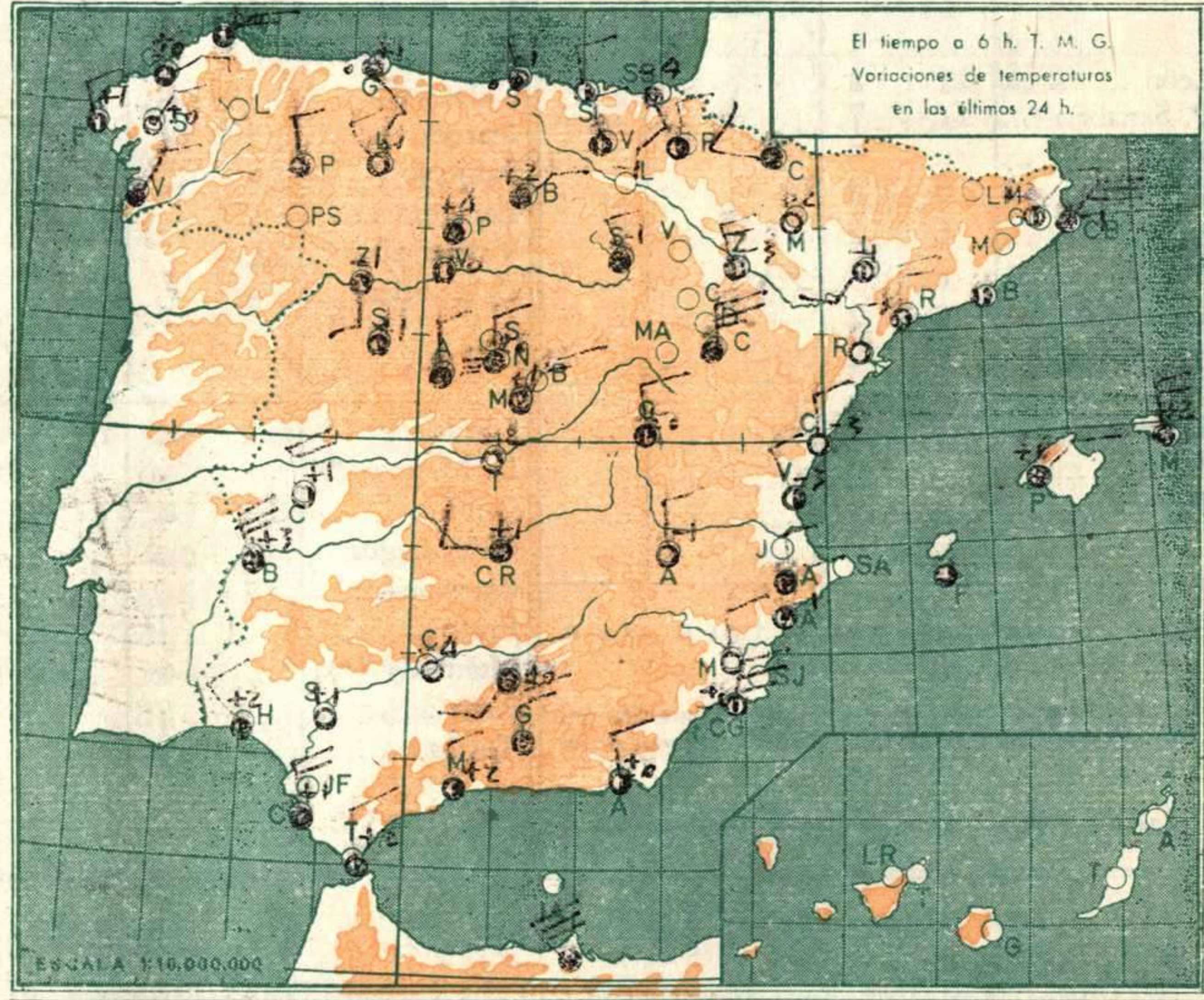
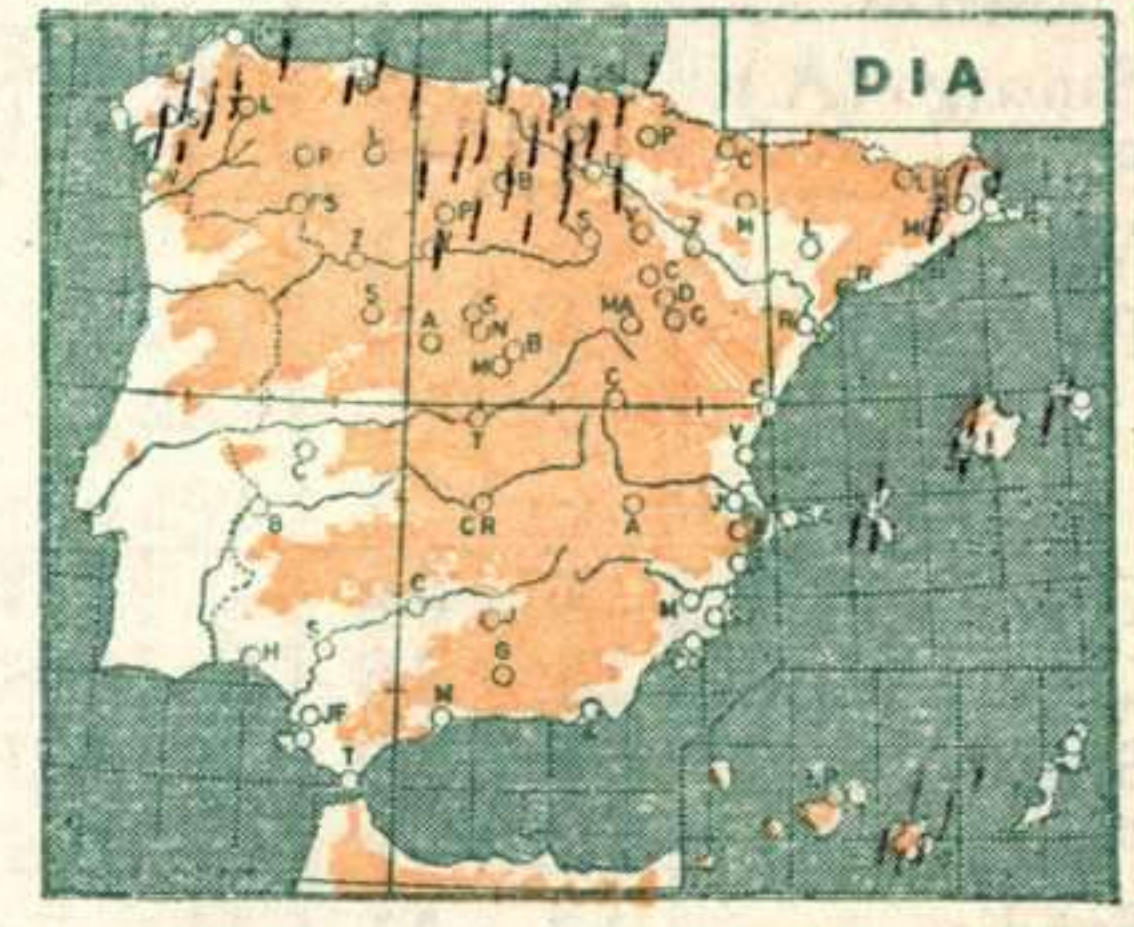
Máxima: 20° en Almería y Sevilla
Mínima: 0° en Avila y Soria.

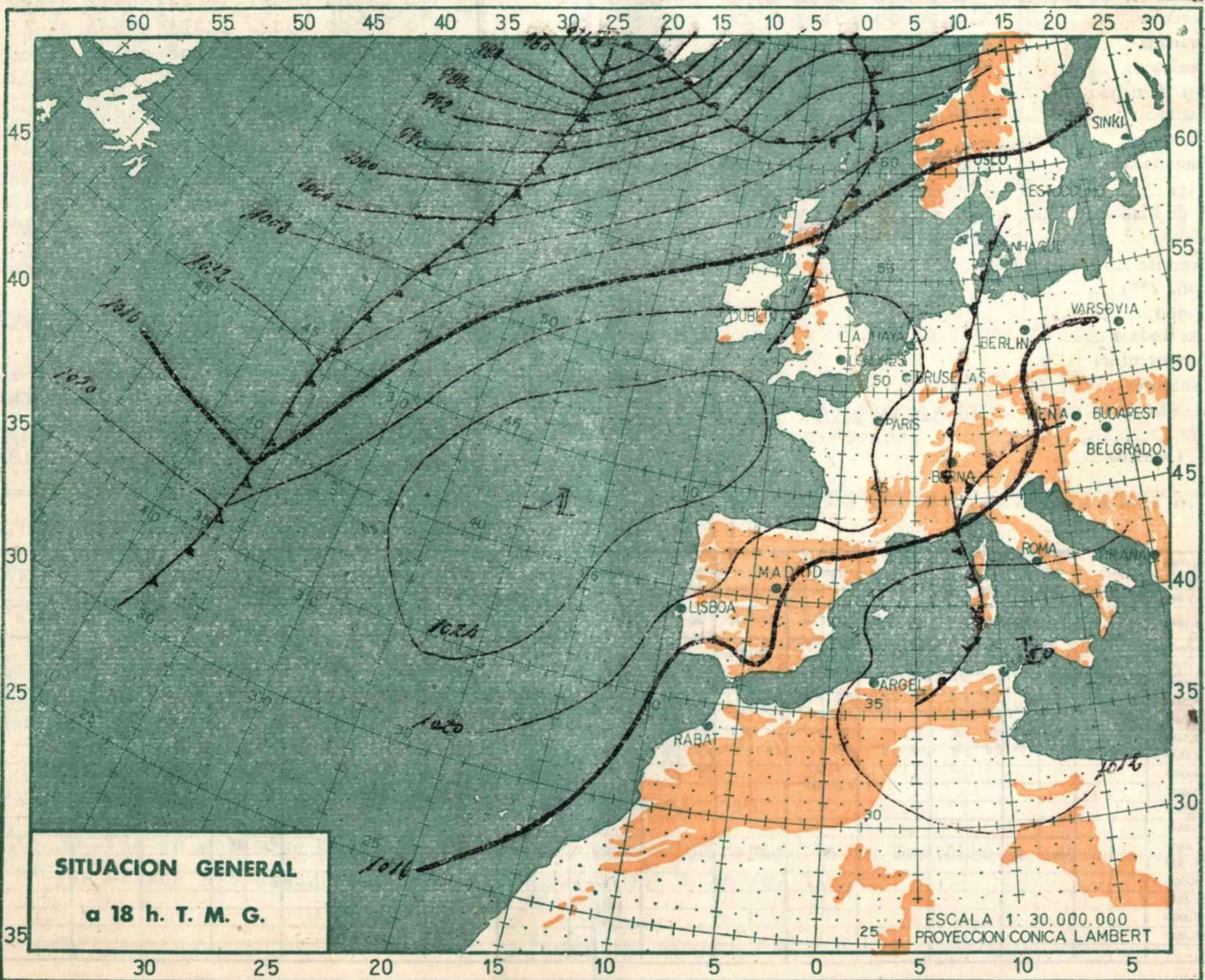
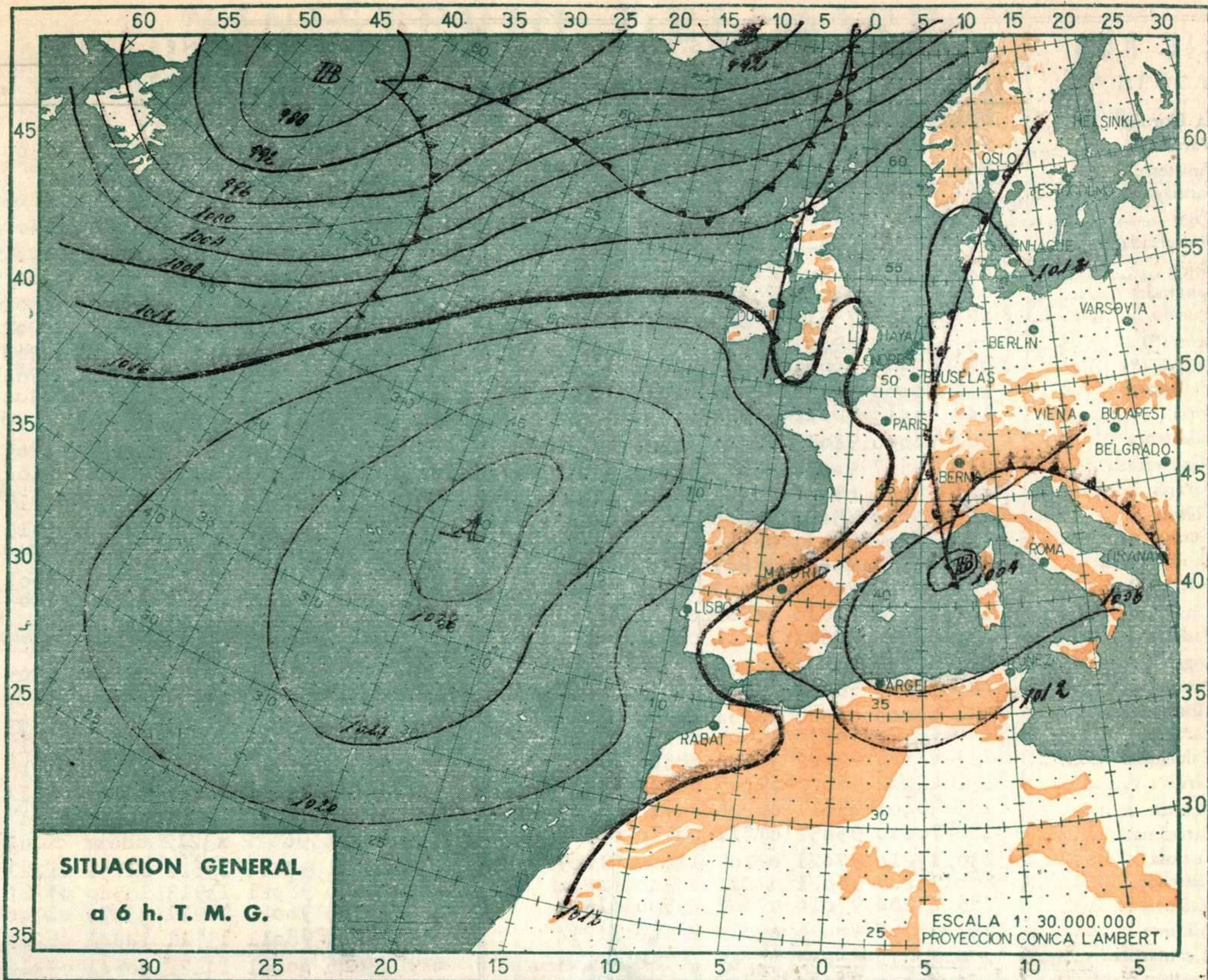
Observaciones de Madrid
(Parque del Retiro)

TEMPERATURAS
Máx.: 13,50 13,00 Min. 6,00 8,00
a 1 h. 7,7 a 13 h. 12,6
a 7 h. 6,2 a 18 h. 9,0

PRESIONES
Máxima: 705,3 mm. a 18,00 hoy
Mínima: 700,5 mm. a 21,00 ayer
a 1 h. 701,8 a 13 h. 703,6
a 7 h. 703,1 a 18 h. 705,3

VIENTO
Velocidad máxima: 19 m/s a 2,05 h.
Dirección: Este.
Recorrido en 24 horas: 486 km.





	OBSERVACIONES a 6 h.							OBSERVACIONES a 18 h.																									
	iii	N	dd	ff	VV	ww	PP	TT	N _h	C _h	C _m	C _n	T _d	T _a	pp	iii	N	dd	ff	VV	ww	PP	TT	N _h	C _h	C _m	C _n	T _d	T _a	pp			
La Coruña	001	60	20	6	62	01	2	21	21	3	65	5	xx	10	30	2	004	82	30	5	66	02	19	41	2	85	0	xx	12	30	0		
Vares	004	70	51	4	58	02	8	18	9	11	89	0	xx	09	30	0	040	73	20	8	75	02	24	51	3	46	0	xx	13	60	3		
Finisterre	040	23	91	0	96	01	0	93	4	19	15	40	0	0	40	0	043	80	50	3	100	36	20	50	7	87	20	0	6	30	0		
Santiago	043	80	50	3	100	36	20	50	7	87	20	0	6	30	0	046	83	60	6	62	03	2	12	12	68	47	x	09	40	0			
Vigo	046	83	60	6	62	03	2	12	12	68	47	x	09	40	0	053	33	40	8	97	01	1	9	20	24	50	40	00	32	4			
Ponferrada	053	33	40	8	97	01	1	9	20	24	50	40	00	32	4	014	61	30	1	96	02	2	0	51	1	65	60	0	8	30	5		
Gijón	014	61	30	1	96	02	2	0	51	1	65	60	0	8	30	5	023	83	61	4	93	63	2	0	21	1	87	4	xx	05	20	8	
Santander	023	83	61	4	93	63	2	0	21	1	87	4	xx	05	20	8	027	81	10	3	73	21	6	18	30	85	5	xx	05	20	7		
Igueldo	027	81	10	3	73	21	6	18	30	85	5	xx	05	20	7	055	33	11	0	98	02	1	4	77	0	35	5	00	21	1			
León (*)	055	33	11	0	98	02	1	4	77	0	35	5	00	21	1	076	80	40	4	96	06	4	60	0	3	00	9	2	x	02	21	9	
Burgos (*)	076	80	40	4	96	06	4	60	0	3	00	9	2	x	02	21	141	80	00	0	50	0	31	16	20	00	9	25	0	1	31	1	
Valladolid	141	80	00	0	50	0	31	16	20	00	9	25	0	1	31	1	148	83	41	2	96	02	2	50	60	85	3	xx	02	21	2		
Soria (*)	148	83	41	2	96	02	2	50	60	85	3	xx	02	21	2	202	40	00	0	97	01	1	77	0	4	45	5	30	0	32	1		
Salamanca	202	40	00	0	97	01	1	77	0	4	45	5	30	0	32	1	215	93	60	7	90	45	7	0	68	5	9	xx	53	21	6		
Navacerrada	215	93	60	7	90	45	7	0	68	5	9	xx	53	21	6	221	23	60	6	65	02	1	47	0	5	15	5	40	0	12	1		
Barajas	221	23	60	6	65	02	1	47	0	5	15	5	40	0	12	1	272	50	00	0	75	02	1	66	0	00	9	70	0	4	21	3	
Toledo	272	50	00	0	75	02	1	66	0	0	09	70	0	4	21	3	231	73	60	9	98	03	1	95	10	3	46	10	0	3	21	5	
Cuenca	231	73	60	9	98	03	1	95	10	3	46	10	0	3	21	5	348	82	70	3	95	03	2	98	80	7	57	5	2	x	06	30	7
Ciudad Real	348	82	70	3	95	03	2	98	80	7	57	5	2	x	06	30	280	03	10	8	70	00	0	14	20	0	09	00	5	1	31	9	
Albacete	280	03	10	8	70	00	0	14	20	0	09	00	5	1	31	9	261	03	21	8	97	01	0	14	20	00	9	00	5	1	31	9	
Cáceres	261	03	21	8	97	01	0	14	20	00	9	00	5	1	31	9	330	53	22	4	97	02	1	52	11	00	9	31	0	48	0	4	
Badajoz	330	53	22	4	97	02	1	52	11	00	9	31	0	48	0	4	083	83	10	6	70	80	1	62	0	7	4	xx	04	21	3		
Logroño	083	83	10	6	70	80	1	62	0	7	4	xx	04	21	3	086	33	60	3	95	03	1	19	80	6	38	5	00	04	20	7		
Pamplona	086	33	60	3	95	03	1	19	80	6	38	5	00	04	20	7	094	00	00	0	80	00	0	10	20	00	9	00	00	40	0		
Monflorite	094	00	00	0	80	00	0	10	20	00	9	00	00	40	0	160	12	92	0	70	03	0	11	60	5	00	9	30	0	22	0	8	
Zaragoza	160	12	92	0	70	03	0	11	60	5	00	9	30	0	22	0	233	83	62	6	97	02	2	32	30	88	5	00	5	18	32	2	
Calamocha	233	83	62	6	97	02	2	32	30	88	5	00	5	18	32	2	171	12	20	2	98	02	0	9	40	00	9	40	00	21	9		
Lérida	171	12	20	2	98	02	0	9	40	00	9	40	00	21	9	183	30	40	1	45	01	0	62	0	6	00	9	40	0	32	1	7	
Gerona	183	30	40	1	45	01	0	62	0	6	00	9	40	0	32	1	180	70	00	0	95	05	2	07	71	00	9	70	0	5	22	8	
Barcelona	180	70	00	0	95	05	2	07	71	00	9	70	0	5	22	8	238	13	21	0	97	02	0	91	0	9	10	1	16	0	2	5	
Tortosa	238	13	21	0	97	02	0	91	0	9	10	1	6	0	2	5	286	33	20	8	98	02	0	94	11	00	9	40	5	22	xx		
Castellón	286	33	20	8	98	02	0	94	11	00	9	40	5	22	xx	285	43	20	4	97	01	0	90	0	9	45	5	00	0	13	1	9	
Valencia	285	43	20	4	97	01	0	90	0	9	45	5	00	0	13	1	359	33	20	7	98	03	6	09	81	0	29	64	0	11	22	4	
Alicante	359	33	20	7	98	03	6	09	81	0	29	64	0	11	22	4	429	02	11	2	70	00	0	11	40	00	9	00	0	74	0	3	
Alcantarilla	429	02	11	2	70	00	0	11	40	00	9	00	0	74	0	3	390	00	00	0	70	00	0	15	80	00	9	00	0	77	0	4	
Sevilla	390	00	00	0	70	00	0	15	80	00	9	00	0	77	0	4	410	00	00	0	60	00	x	13	40	00	9	00	0	12	1	3	
Córdoba	410	00	00	0	60	00	x	13	40	00	9	00	0	12	1	3	420	33	61	4	98	02	1	xxx	0	6	00	9	47	0	24	0	2
Granada	420	33	61	4	98	02	1	xxx	0	6	00	9	47	0	24	0	2	383	33	00	6	97	02	0	15	81	00	9	05	08	xxx		
Huelva	383	33	00	6	97	02	0	15	81	00	9	05	08	xxx	453	63	21	2	97	03	1	16	51	3	00	9	05	09	40	0			
San Fernando	453	63	21	2	97	03	1	16	51	3	00	9	05	09	40	0	458	33	20	6	98	03	1	16	51	3	22	54	0	74	0	9	
Tarifa	458	33	20	6	98	03	1	16	51	3	22	54	0	74	0	9	482	43	20	8	68	01	1	14	13	25	52	0	52	0	7		
Málaga	482	43	20	8	68	01	1	14	13	25	52	0	52	0	7	488	43	61	0	80	01	2	09	61	6	25	54	0	24	2	3		
Almería	488	43	61	0	80	01	2	09	61	6	25	54	0	24	2	3	373	63	61	0	60	58	6	07	31	22	52	0	72	2	7		
Ibiza	373	63	61	0	60	58	6	07	31	22	52	0	72	2	7	302	50	41	0	60	02	1	69	11	25	51	0	63	0	9			
P. de Mallorca	302	50	41	0	60	02	1	69	11	25	51	0	63	0	9	314	83	41	2	57	50	0	67	12	78	42	x	09	32	4			
Mahón	314	83	41	2	57	50	0	67	12	78	42	x	09	32	4	020	83	61	0	98	02	1	72	21	78	50	9	11	40	0			
Tenerife	020	83	61	0	98	02	1	72	21	78	50	9	11	40	0	030	73	51	5	75	02	2	16	72	0	78	5	xx	14				