



MINISTERIO DEL AIRE

Boletín diario del Servicio Meteorológico Nacional

AÑO XV

2.ª EPOCA

Num. 244

MADRID, JUEVES 1 DE SEPTIEMBRE DE 1966

CENTRO DE ANALISIS Y PREDICCIÓN (Ciudad Universitaria) - APARTADO 285 - MADRID. - Teléf 2 44 35 00

ESTACIONES	TEMPERATURA		PRECIPITACION		Horas de sol	ESTACIONES	TEMPERATURA		PRECIPITACION		Horas de sol	ESTACIONES	TEMPERATURA		PRECIPITACION		Horas de sol	TEMPERATURAS EXTREMAS (De las capitales Peninsulares).
	Máx.	Min.	Noche	Día			Máx.	Min.	Noche	Día			Máx.	Min.	Noche	Día		
La Coruña	21	13			8.9	Navacerrada(*)	22	10			12.4	Castellón	27	18			11.7	MAXIMA: 37° en Huelva. MINIMA: 5° en Vitoria.
Monteventoso	18	14				Bárajas	31	10			12.1	Játiva	X	16			9.3	
Vares	21	14				Madrid	29	15			12.3	Valencia	28	18			11.7	
Otero del Rey	26	7	ip		9.3	Getafe	32	13			12.0	Rabasa	29	16			11.4	
Finisterre	21	15				Guadalajara	27	10				Alicante	31	17			12.0	
Santiago (A.)	24	7			11.6	Toledo	31	12			12.4	C. S. Antonio	31	22				
Pontevedra	24	13				Cuenca	30	9			11.2	Alcantarilla		18				
Vigo	22	11				Molina	29	4			12.3	Murcia	29	20			11.7	
Orense	27	11				Ciudad Real		13			12.0	Cast. Galeras	28	20				
Ponferrada	29	11			12.0	Albacete	30	15			12.0	San Javier	28	13				
						Cáceres	34	18										
						Badajoz (A.)	35	11			12.5							
Gijón	22	13			7.7	Vitoria (A.)	30	5				Sevilla (A.)	35	15			12.2	OBSERVACIONES DE MADRID (Parque del Retiro)
Santander	24	13			5.4	Logroño	29	9			11.0	Córdoba	36	14			12.2	
Punta Galea	28	13				Pamplona	28	7			2.0	Jaén						
Sondica	31	11			4.6	Monflorite	26	11			11.9	Granada (A.)	32	16			11.5	
Igueldo	27	13			1.9	Candanchú (*)		5				Cartuja	30	15				
Fuenterrabía	25	11			1.2	Veruela	26					Huelva	37	17			9.8	
						Calatayud						Jerez	34	16				
						Daroca	30					Cádiz	31	19			12.3	
						Sanjurjo	28	12			12.0	San Fernando	33	19			11.8	
						Zaragoza	29	14				Tarifa	26	19			12.1	
León	27	9			12.5	Calamocha	29	4			12.2	Málaga (A.)	27	21				
Zamora	30	10				Teruel						Almería	32	23			11.6	
Palencia																		
Villafria	27	6			12.2	Lérida	28	12			11.8	P. Mallorca	30	16			7.7	
Burgos		8			12.0	Gerona	27	13				Mahón	27	20			11.2	
Villanubla	29	9			12.5	Cabo Bagur	25					Ibiza	24	18			11.7	
Valladolid	28	10			12.7	Montseny (*)	14	7			6.0	S.ª C. Palma	21					
Soria	28	7			12.0	La Molina (*)	18	2			9.4	Izaña (*)						
Salamanca	30					Barcelona	26	18				Los Rodeos	20	17	2	1	0.0	
Avila	28	8			12.6	Prat	26	17			12.5	S.ª C. Tenerife	29	21			9.6	
Segovia	31	11			12.8	Reus	27	16			12.7	Gando	26	22			6.5	
						Tortosa	28	16			11.6	Fuerteventura	27	17			11.3	
						Tarragona	25	18			11.9	Lanzarote	27	20			7.2	
												Ceuta	26	16			11.5	
												Melilla	27	22			11.0	
												Ifni	X	20				
												V. Cisneros	27	19			7.5	

TEMPERATURAS
Máx. 28,8 a 16,00 h.
Min. 14,8 a 6,00 h.
a 1 h. 18,0 a 13 h. 26,0
a 7 h. 15,2 a 18 h. 26,7

PRESIONES
Máx. 708,0 mm. a 7,00 h.
Min. 705,8 mm. a 18,00 h.
a 1 h. 707,0 a 13 h. 707,4
a 7 h. 708,0 a 18 h. 705,8

VIENTO
Veloc. máx. 7,5 m/s. a 1,35 h.
Dirección: Norte.
Recorrido en 24 horas 198 km.

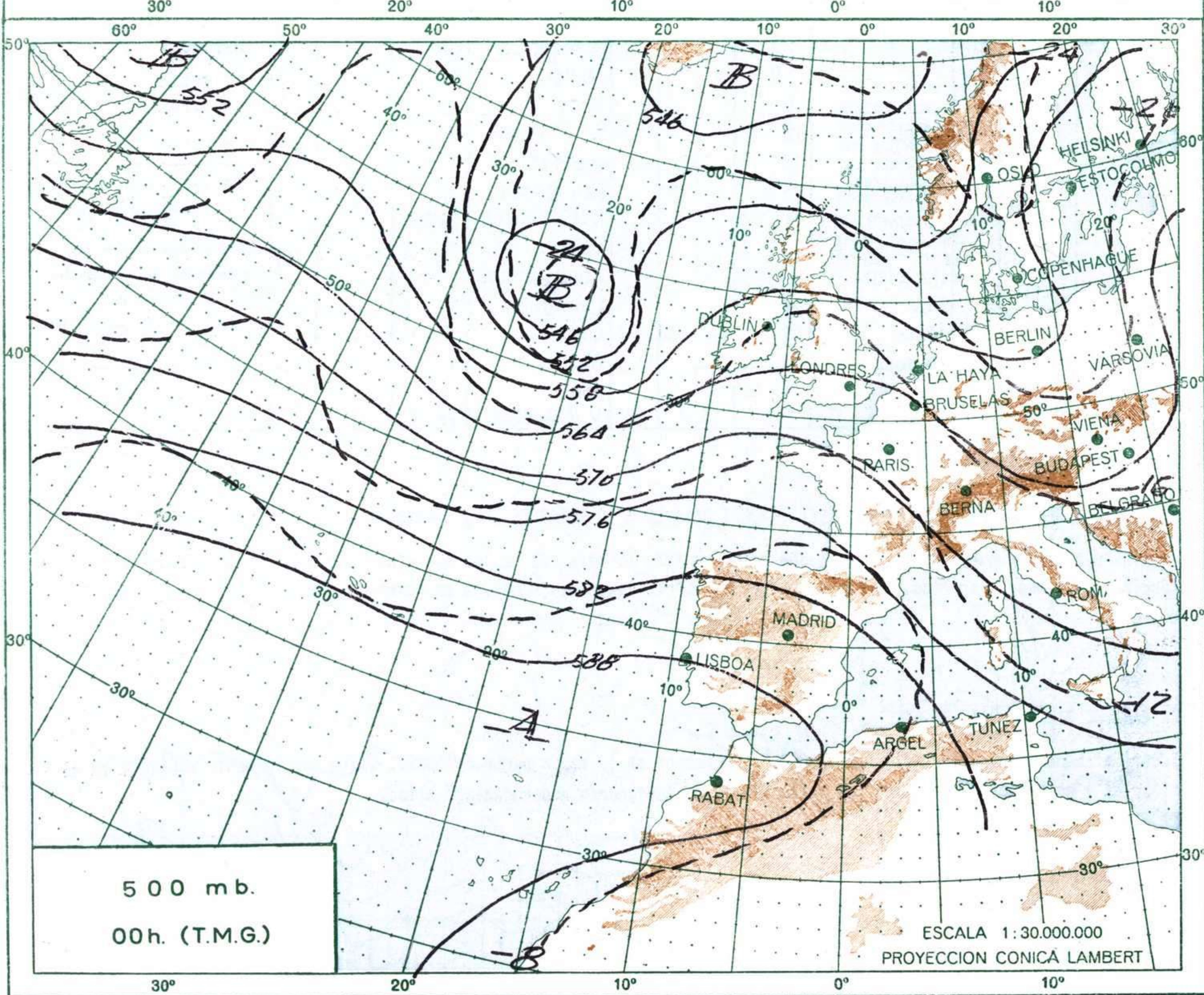
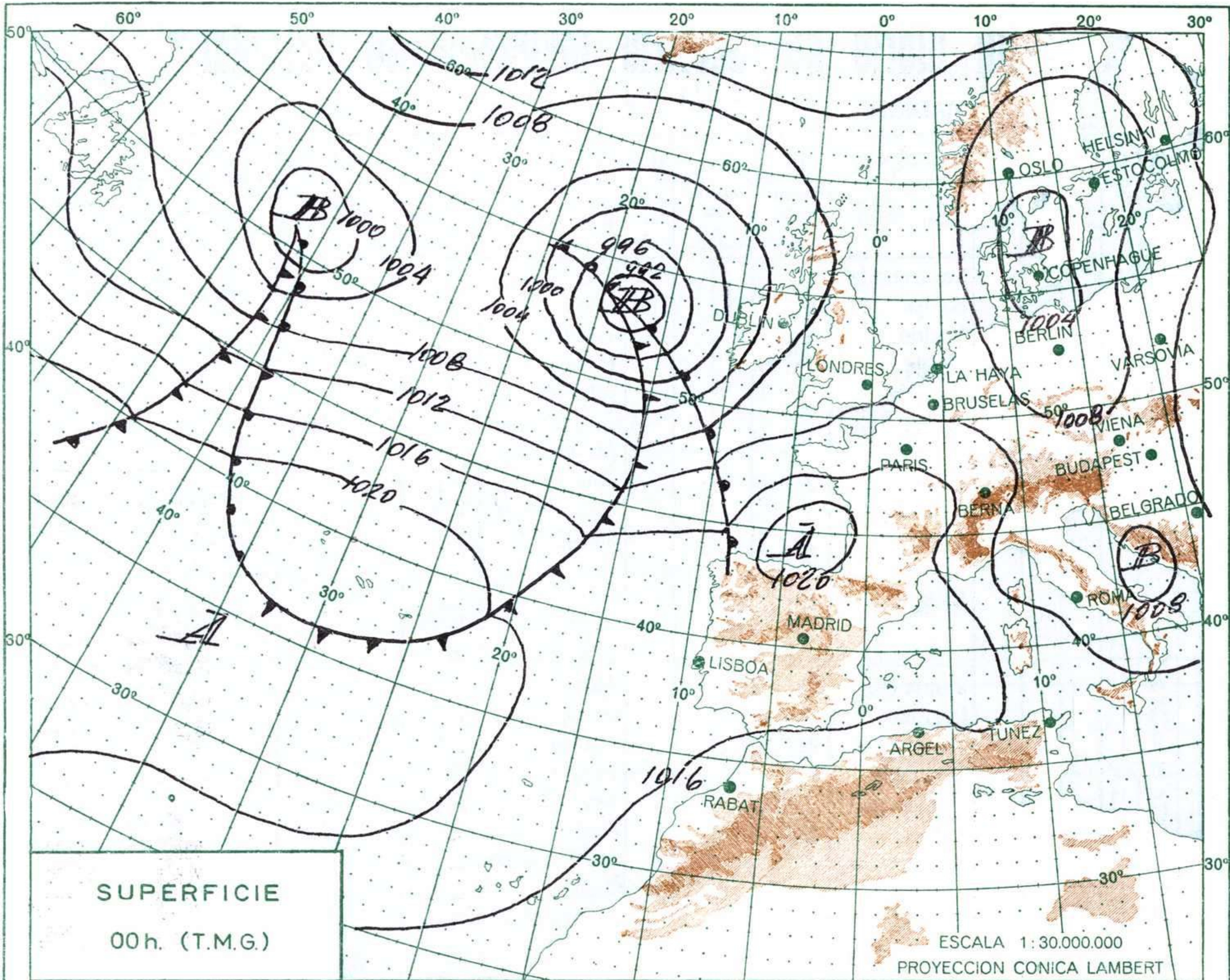
(* Estaciones situadas a más de 1.600 metros sobre el nivel del mar.
NOTA.—Los datos de este Boletín comprenden las observaciones desde las 18 h. T. M. G. de ayer a las 18 h. T. M. G. del día de hoy
Las horas de sol corresponden al día de ayer.

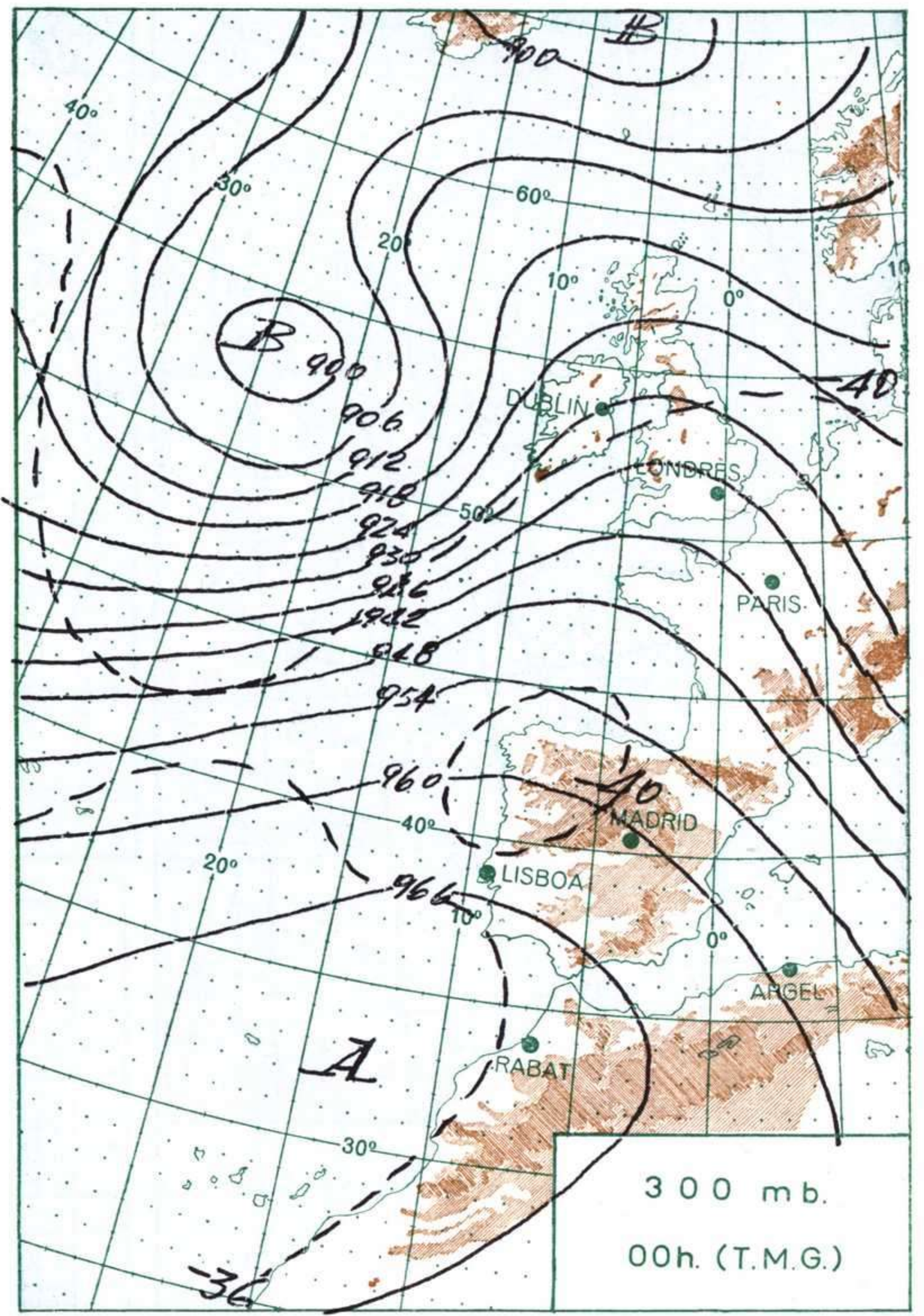
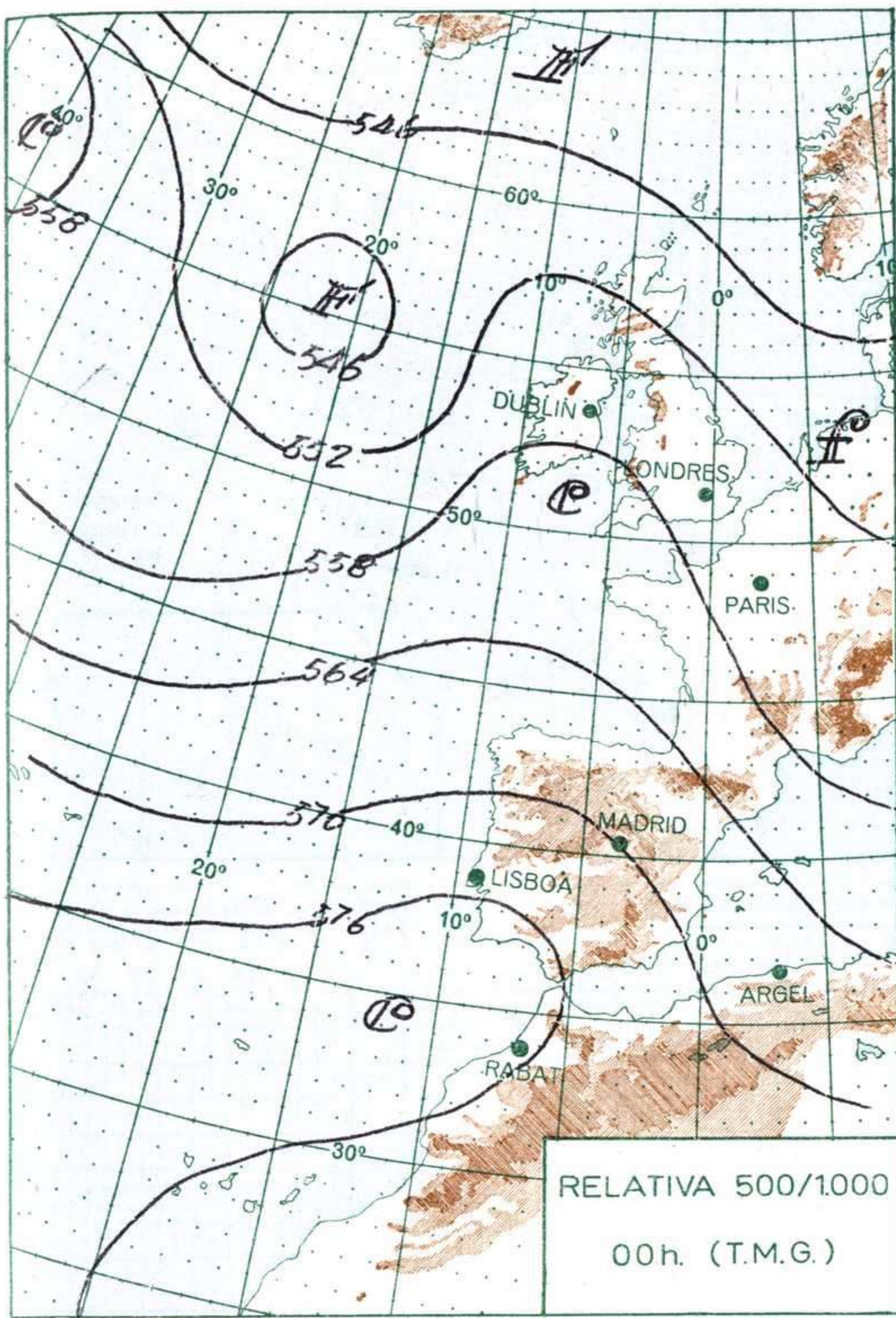
INFORMACION GENERAL DE LAS ULTIMAS 24 HORAS (DE 19 HORAS DE AYER A 19 HORAS DE HOY, HORA OFICIAL).

Durante las últimas 24 horas el tiempo ha sido bueno en todo el país. Ha habido nubosidad variable con grandes claros en Galicia, Cantábrico, Baleares y Canarias. Se han superado los 30° de temperatura máxima en numerosos observatorios de la meseta inferior y Andalucía.

PREDICCIÓN PARA EL VIERNES DIA 2.

Continuará el buen tiempo con cielo despejado o poco nuboso en la mayor parte del país. Cielo parcialmente cubierto en el litoral Cantábrico y archipiélago Canario. Las temperaturas se mantendrán moderadamente altas.





ALTITUDES

