



MINISTERIO DEL AIRE AÑO XVI

Boletín diario del Servicio Meteorológico Nacional

2.ª EPOCA
Num. 336

MADRID, DOMINGO 3 DE DICIEMBRE DE 1967

CENTRO DE ANALISIS Y PREDICION (Ciudad Universitaria) - APARTADO 285 - MADRID. - Teléf. 2 44 35 00

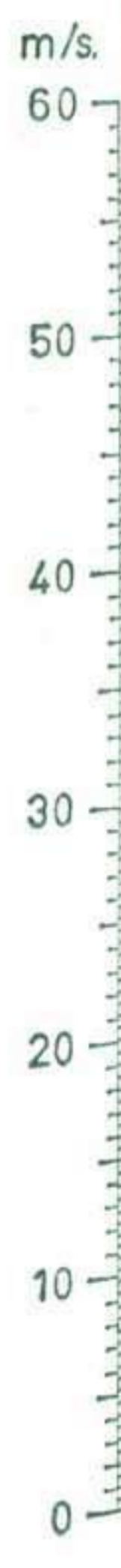
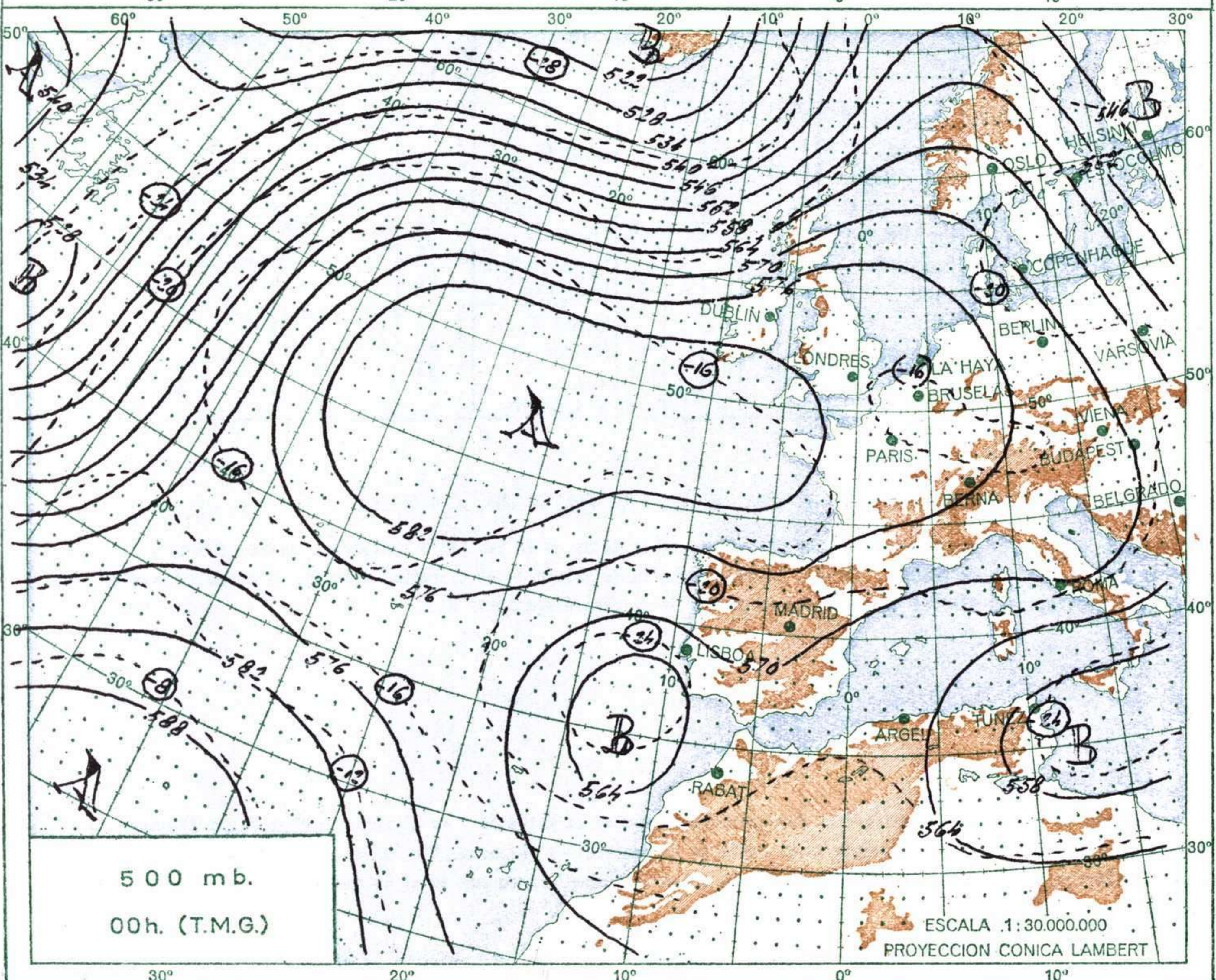
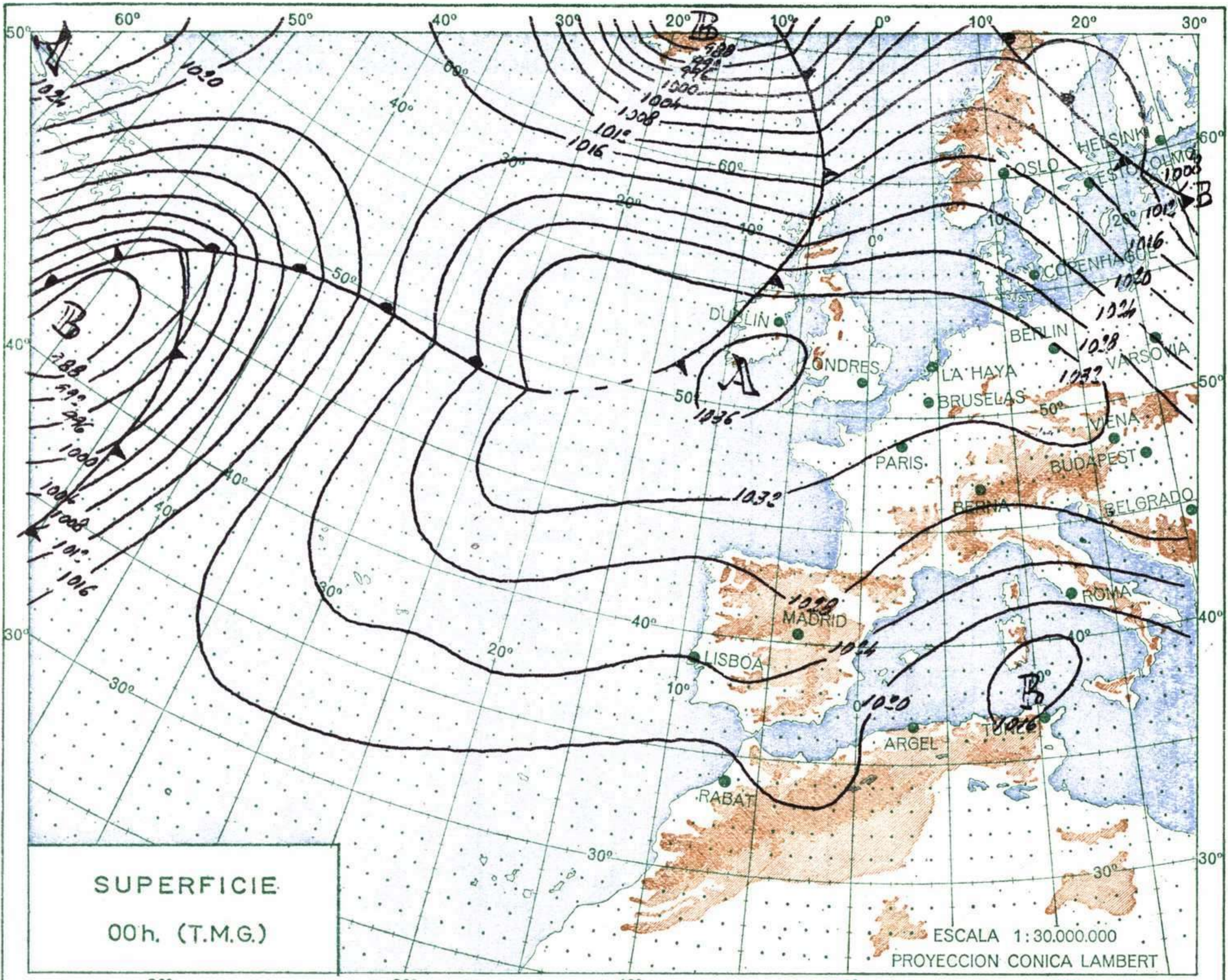
ESTACIONES	TEMPERATURA		PRECIPITACION		Horas de sol	ESTACIONES	TEMPERATURA		PRECIPITACION		Horas de sol	ESTACIONES	TEMPERATURA		PRECIPITACION		Horas de sol	TEMPERATURAS EXTREMAS (De las capitales Peninsulares)
	Máx.	Mín.	Noche	Día			Máx.	Mín.	Noche	Día			Máx.	Mín.	Noche	Día		
La Coruña	14	6			8.4	Navacerrada(*)	17	0			9.0	Castellón	19	11				21° en Almería. MAXIMA: 4° bajo cero en Lugo. MINIMA:
Monteventoso	12	7				Barajas	15	5			7.6	Játiva	17	7				
Vares	11	9				Madrid	15	5				Valencia	18	12	ip		3.0	
Otero del Rey	10	-4			7.1	Getafe	13	3				Rabasa	19	11				
Finisterre	17	9			4.8	Guadalajara	15	3			7.1	Alicante	18	13				
Santiago (A.)	14	2				Toledo	15	-2				C. S. Antonio	19	8			0.7	
Pontevedra	19	3				Cuenca	14	-5			5.7	Alcantarilla	17	10				
Vigo	14	4				Molina	14	1			8.0	Murcia	15	10				
Orense	8	0				Ciudad Real	13	-1			5.5	Cast. Galeras	17	10			0.0	
Ponferrada	10	0			7.7	Albacete	16	8				San Javier						
						Cáceres	18	4			9.0							
						Badajoz (A.)												
Gijón	12	9			0.0							Sevilla (A.)	18	6			9.3	TEMPERATURAS Máx. 14,6 a 14,00 h. Mín. 4,6 a 7,30 h. a 1 h. 8,4 a 13 h. 13,6 a 7 h. 5,0 a 18 h. 11,2
Santander	11	9			0.0	Vitoria (A.)	8					Córdoba	15	5			9.4	
Punta Galea	10					Logroño	11	4			7.9	Jaén	15	5				
Sondica	10		ip			Pamplona	10	2			3.4	Granada (A.)	15	4			8.0	
Igueldo	10	7				Monflorite	7	2			7.3	Cartuja	19	9			8.1	
Fuenterrabía	11					Candanchú (*)	11					Huelva	19	8				
						Veruela						Jerez	19	11			9.4	
						Calatayud						Cádiz	19	10			9.4	
						Daroca	13	-1			5.0	San Fernando	19	10			9.3	
						Sanjurjo	11	4			7.7	Tarifa	20	14			9.3	
León	15	-2			8.7	Zaragoza	11	4				Málaga (A.)	18	9			X	
Zamora	15				3.6	Calamocha	11	X			6.1	Almería	21	14			0.2	
Palencia	8	-1				Teruel		-2										
Villafria	4	-3			5.2							P. Mallorca	17	13			7.7	PRESIONES Máx. 713,9 mm. 10,00 hoy h. Mín. 710,1 mm. 18,00 ayer h. a 1 h. 712,0 a 13 h. 713,3 a 7 h. 713,3 a 18 h. 713,0
Burgos	5	-1										Mahón	18	12			4.8	
Villanubla	10	-3										Ibiza	18	14			1.5	
Valladolid	X	-1			3.2	Lérida	6	1			8.0	S.ª C. Palma	16	X				
Soria	15	-1			6.1	Gerona	19	0				Izaña (*)	5		2			
Salamanca	9	-2			5.0	Cabo Bagur	14	9				Los Rodeos	15	12	1	4	6.2	
Avila	11	0			8.7	Montserrat (*)					5.6	S.ª C. Tenerife	19		4		7.6	
Segovia	9	1				La Molina (*)		-1				Gando	X	15	4		3.0	
						Barcelona	17	10			X	Fuerteventura	19	14			2.0	
						Prat	18	8				Lanzarote	X	14			9.6	
						Reus	19					Ceuta	16	12			0.3	
						Tortosa	16	9			6.3	Melilla	17	14	4	2		
						Tarragona	18	9			7.3	Ifni	23	13				
												V. Cisneros	22					

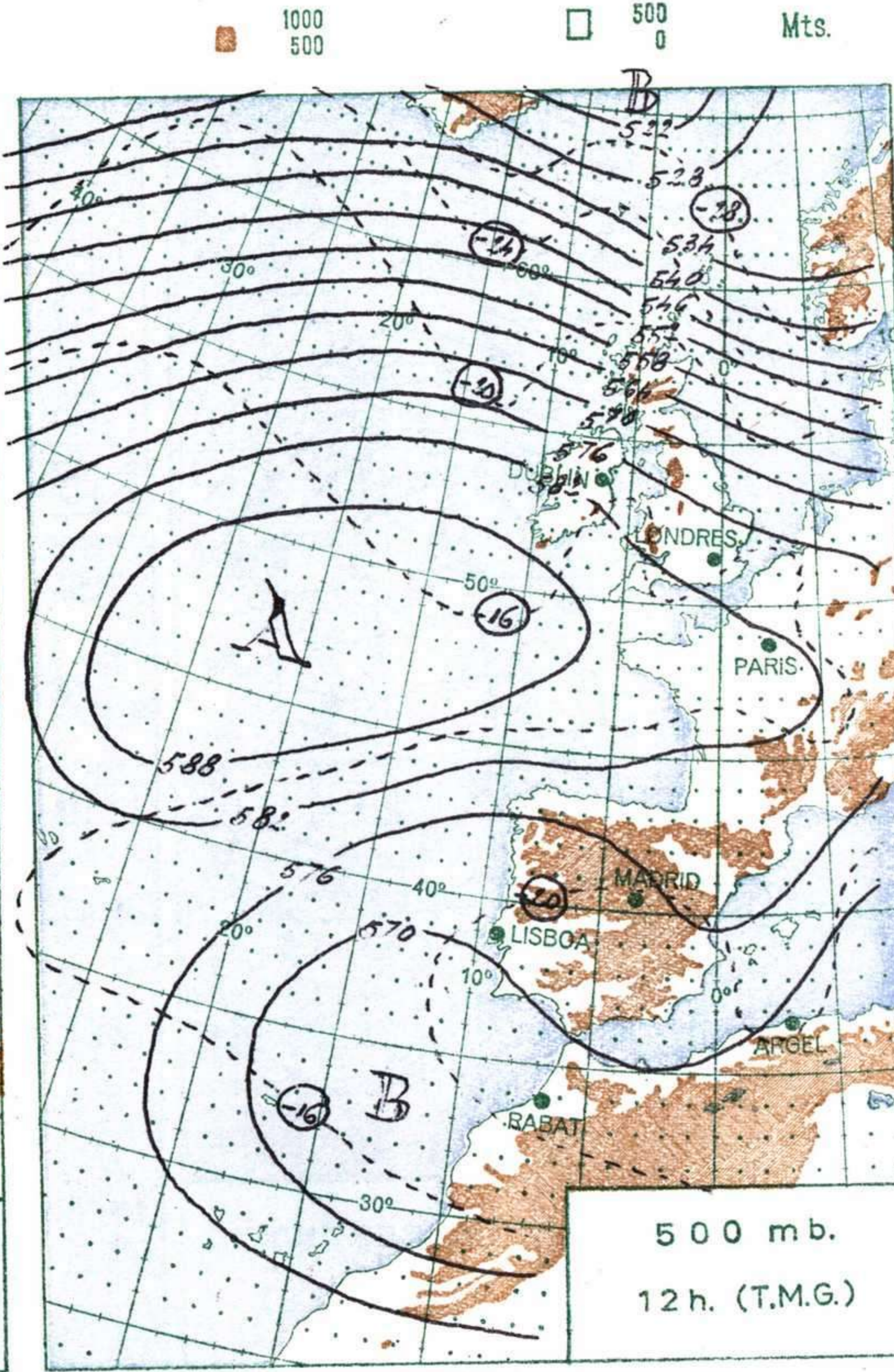
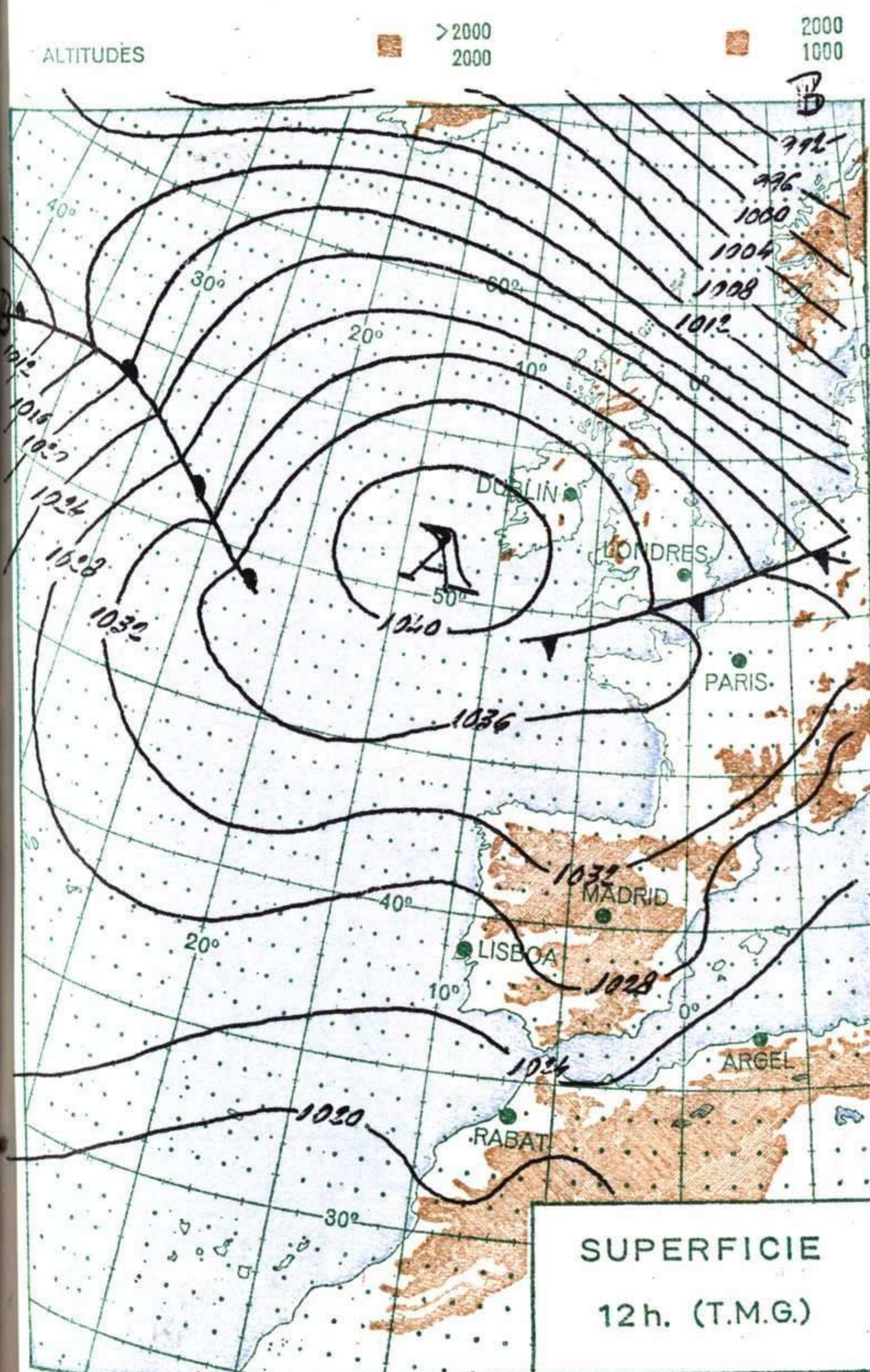
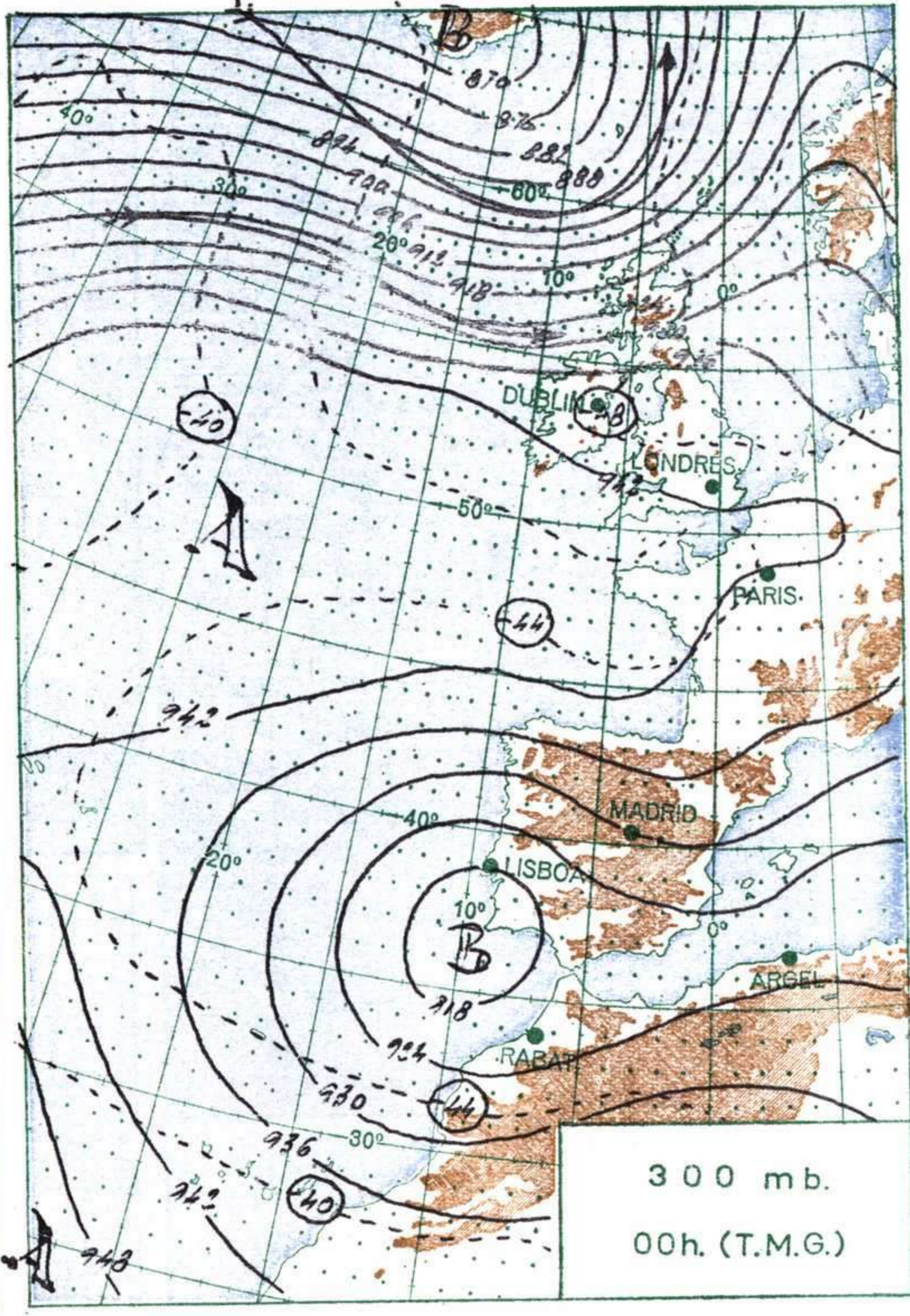
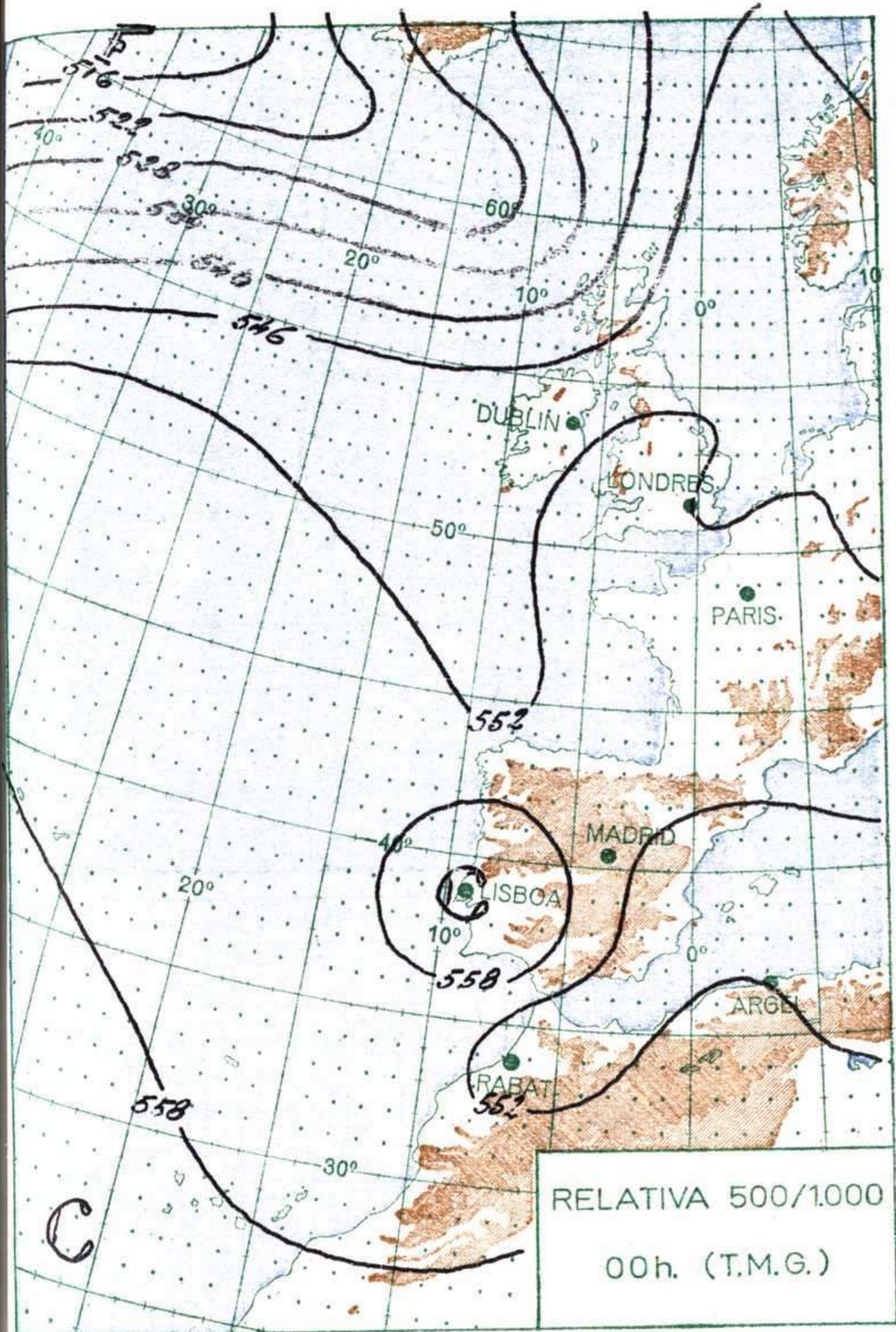
INFORMACION GENERAL DE LAS ULTIMAS 24 HORAS (DE 19 HORAS DE AYER A 19 HORAS DE HOY, HORA OFICIAL).

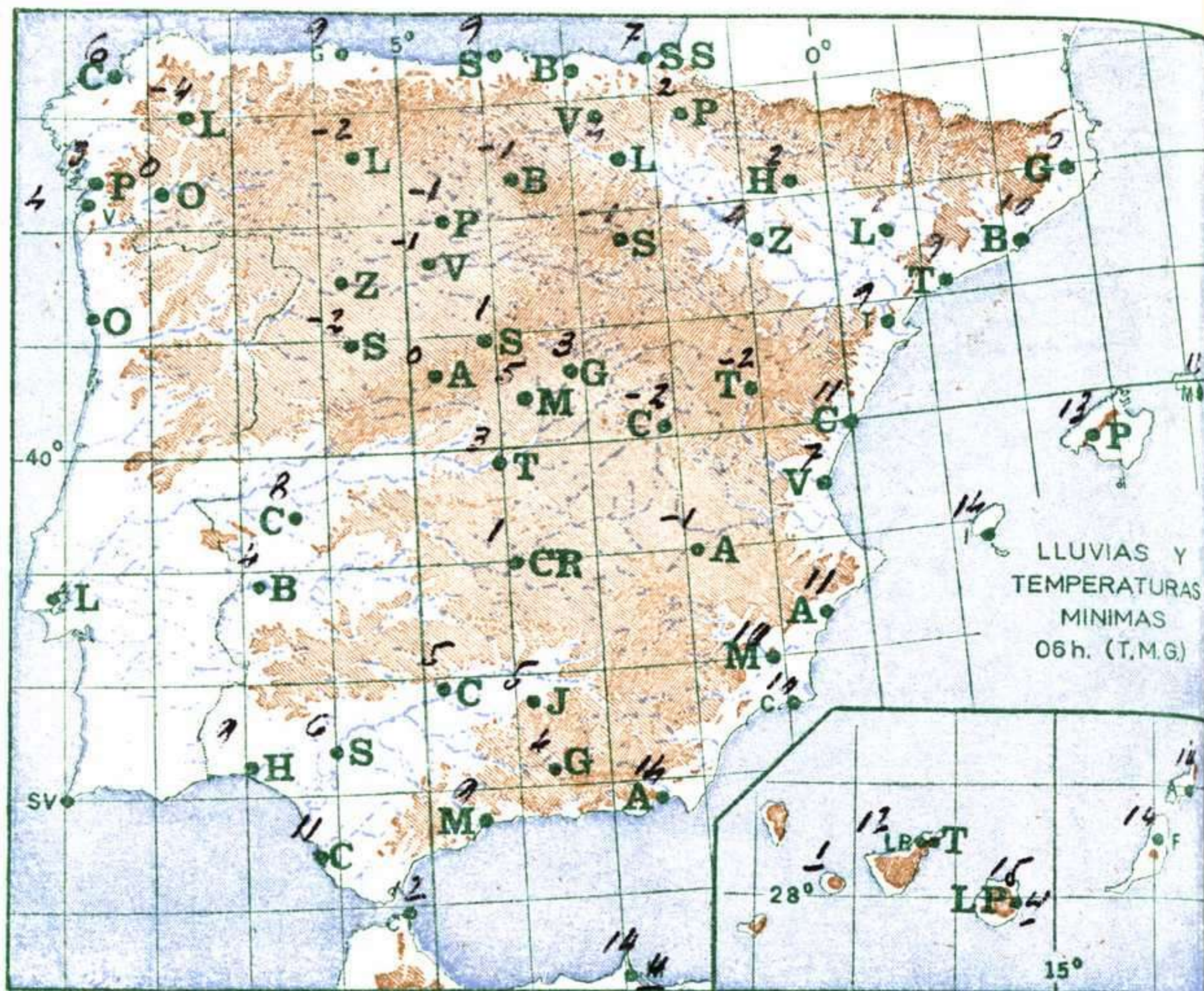
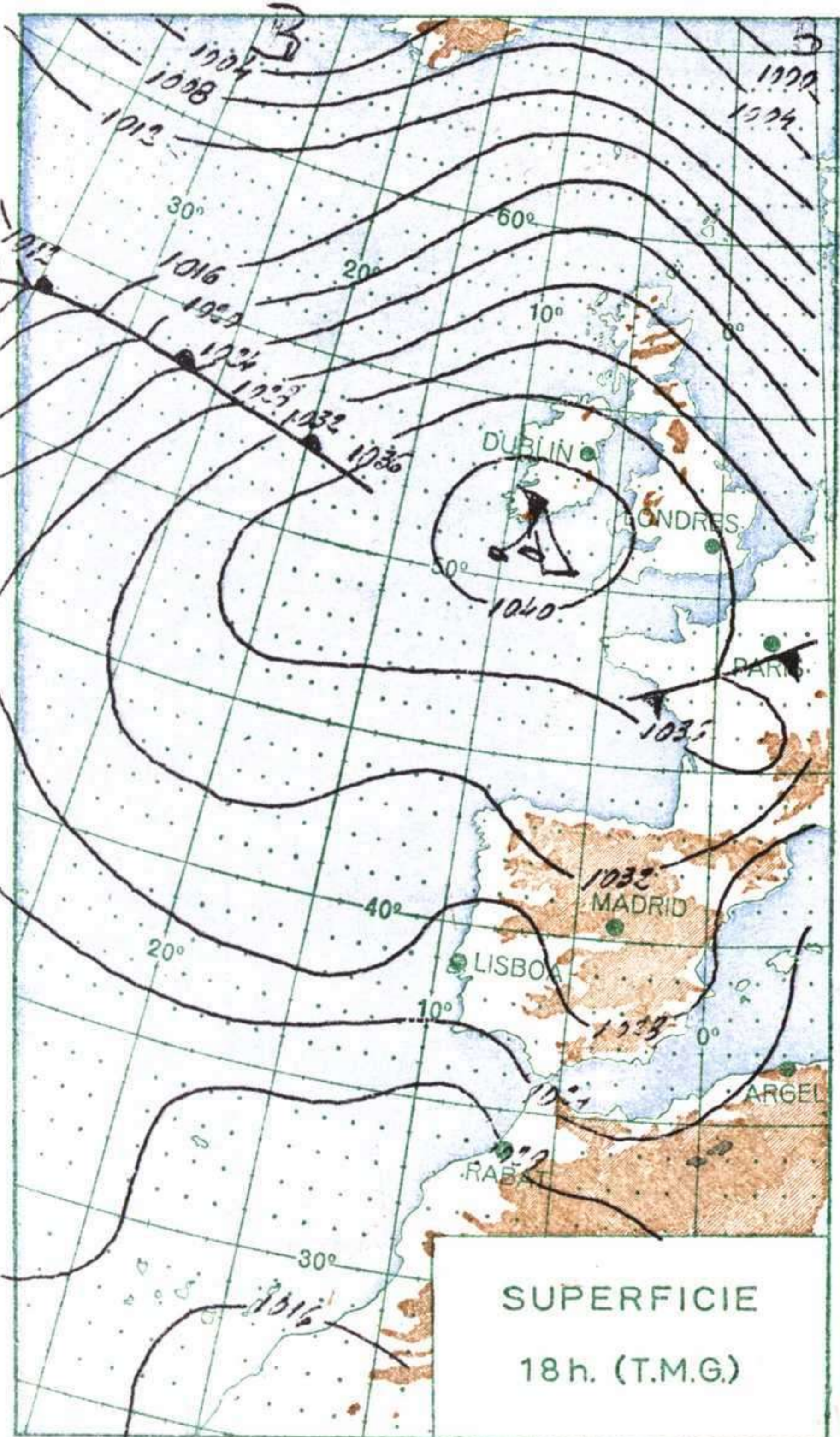
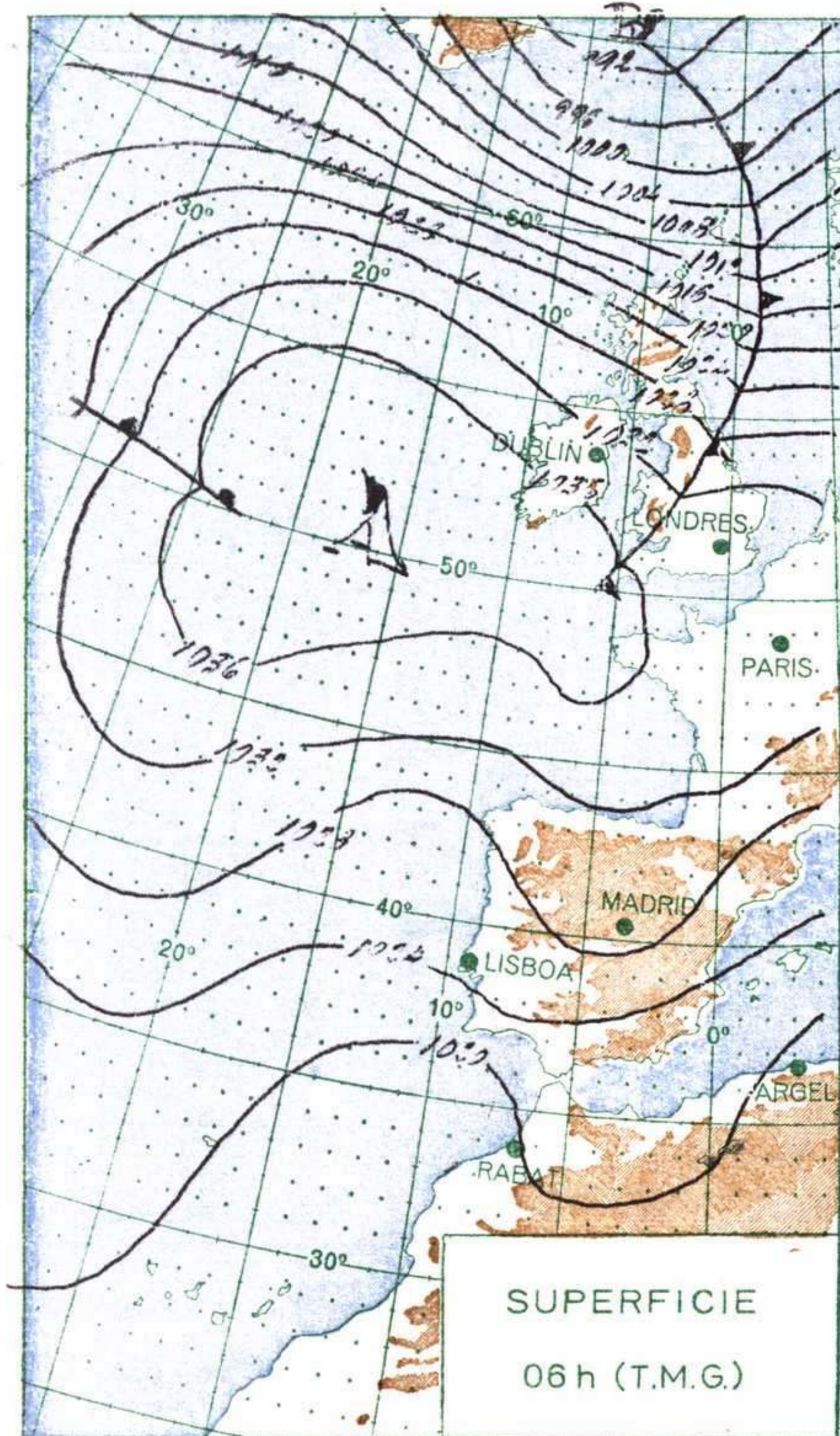
En las últimas 24 horas se han formado nieblas y capas de nubes bajas en la vertiente cantábrica, Duero, cabecera del Ebro, algunos valles de la provincia de Huesca y Lérida. Estuvo parcialmente nuboso en el Estrecho, Almería, Baleares y Canarias. Se han registrado precipitaciones débiles generalmente en puntos del archipiélago canario.

PREDICION PARA EL LUNES DIA 4.

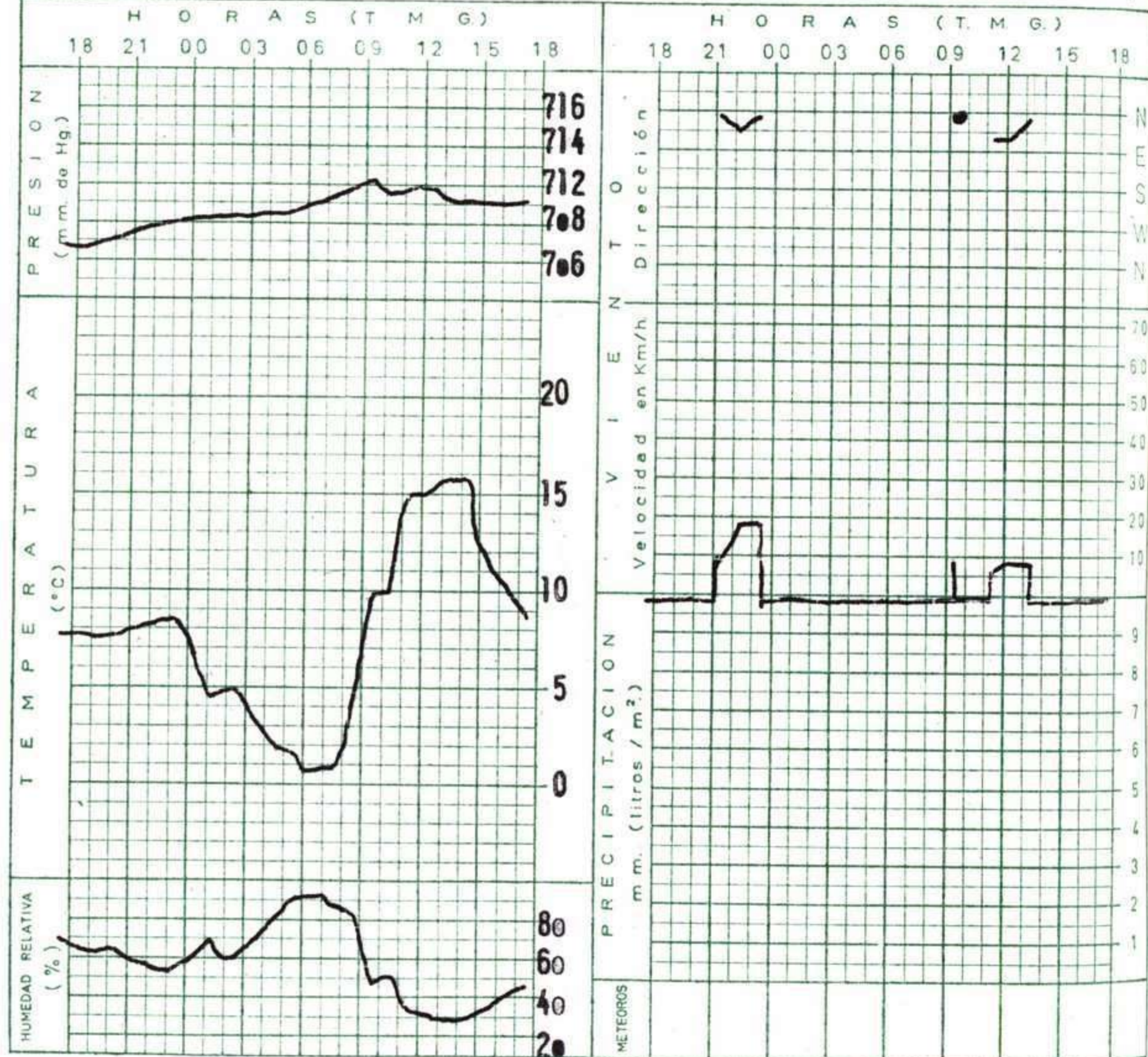
Cielo muy nuboso en la vertiente cantábrica. Parcialmente nuboso en el Estrecho y en algunas pequeñas zonas de Levante y sudeste y en Canarias. Poco nuboso o despejado en el resto de la Península y Baleares. Nieblas en el Duero, cabecera del Ebro y puntos del Cantábrico, Galicia, Guadalquivir y La Mancha oriental. Levante moderado en el Estrecho. Chubascos aislados en Canarias.







METEORGRAMA EN EL CENTRO DE ANALISIS Y PREDICION (CIUDAD UNIVERSITARIA) de 18h de ayer a 18h. de hoy



R A D I O S O N D E O S

La Coruña — 08 001		Zaragoza — 08 159		Madrid/Barajas — 08 221		Palma/Son Bonet - 08 302		Sta. C. Tenerife — 60 020																										
Sondeo a 00 h. (TMG)		Sondeo a 00 h. (TMG)		Sondeo a 00 h. (TMG)		Sondeo a 00 h. (TMG)		Sondeo a 00 h. (TMG)																										
Presiones tipo		Presiones tipo		Presiones tipo		Presiones tipo		Presiones tipo																										
PPP	hhh	TT	Td	Td	dd	ff	PPP	hhh	TT	Td	Td	dd	ff	PPP	hhh	TT	Td	Td	dd	ff	PPP	hhh	TT	Td	Td	dd	ff	PPP	hhh	TT	Td	Td	dd	ff
1000	230	9	7	11	06		1000							1000	222						1000	195	14	7	04	16		1000	171	17	12	35	10	
850	1580	10	-8	08	18		850	1607	7	-2	07	18		850	1548	7	-3	05	27		850	1535	7	5	01	04		850	1535	7	5	01	04	
700	3155	-1	-14	06	31		700	3068	-5	-12	09	22		700	3111	-5	-10	06	17		700	3112				34	10	700	3112				34	10
500	5750	-18					500	5750	-20		08	26		500	5660	-24	-30	07	21		500	5740	-14					500	5740	-14				
400	7370	-32					400	7360	-34		10	36		400							400	7400	-26					400	7400	-26				
300	9740	-48					300	9310	-50		10	50		300							300	9400	-43					300	9400	-43				
250	10520	-55					250	10380	-56		09	55		250							250	10600	-53					250	10600	-53				
200	11920	-63					200	11890	-60		09	65		200							200	12010	-60					200	12010	-60				
150	13680	-64					150	13680	-60					150							150	13800	-62					150	13800	-62				
100							100							100							100							100						
70							70							70							70							70						
Puntos notables		Puntos notables		Puntos notables		Puntos notables		Puntos notables		Puntos notables		Puntos notables		Puntos notables		Puntos notables																		
PPP	TTTd	PPP	TTTd	PPP	TTTd	PPP	TTTd	PPP	TTTd	PPP	TTTd	PPP	TTTd	PPP	TTTd	PPP	TTTd																	
021	8 7	232	-57					952	7 2					1017	15 8			1016	18 12	269	-49					1016	18 12	269	-49					
992	9 7	195	-64					942	10 4					993	15 8			806	4 4	224	-59					806	4 4	224	-59					
860	7 5	140	-63					875	10 -1					885	7 2			792	6							792	6							
725	0 -9							736	-4 -9					709	-4 -9			685	1							685	1							
685	-2 -16							596	-9 -25					500	-24 -30			620	-6 -16							620	-6 -16							
595	-9 -21							280	-53									590	-6							590	-6							
460	-23							183	-62									420	-23							420	-23							
312	-46							138	-59									360	-32 -38							360	-32 -38							

Estación	Logroño	Manises	León	S. Javier	Gando															
	Indicativo	084	284	055	433	030														
Día/hora	3/12					3/12					3/12					3/12				
Altitud	dd ff	dd ff	dd ff	dd ff	dd ff	dd ff	dd ff	dd ff	dd ff	dd ff	dd ff	dd ff	dd ff	dd ff	dd ff	dd ff	dd ff	dd ff		
Tierra	W 10 00 00	00 00	N 10 00 00																	
1.000	31 24 04 15	10 02	05 24	09 07																
1.500	26 12 04 20	09 10	04 27	07 04																
2.000	07 26 05 28	09 10	05 28																	
3.000	08 46 07 20	08 30																		
4.000	07 65	08 54																		
5.500	08 84	08 40																		
7.000																				
9.000		07 10																		
10.000																				
12.000																				

