



# MINISTERIO DEL AIRE AÑO XVI

## Boletín diario del Servicio Meteorológico Nacional 2.ª EPOCA

MADRID, LUNES 16 DE OCTUBRE DE 1967

Num. 288

CENTRO DE ANALISIS Y PREDICCIÓN (Ciudad Universitaria) - APARTADO 285 - MADRID. - Teléf. 2 44 35 00

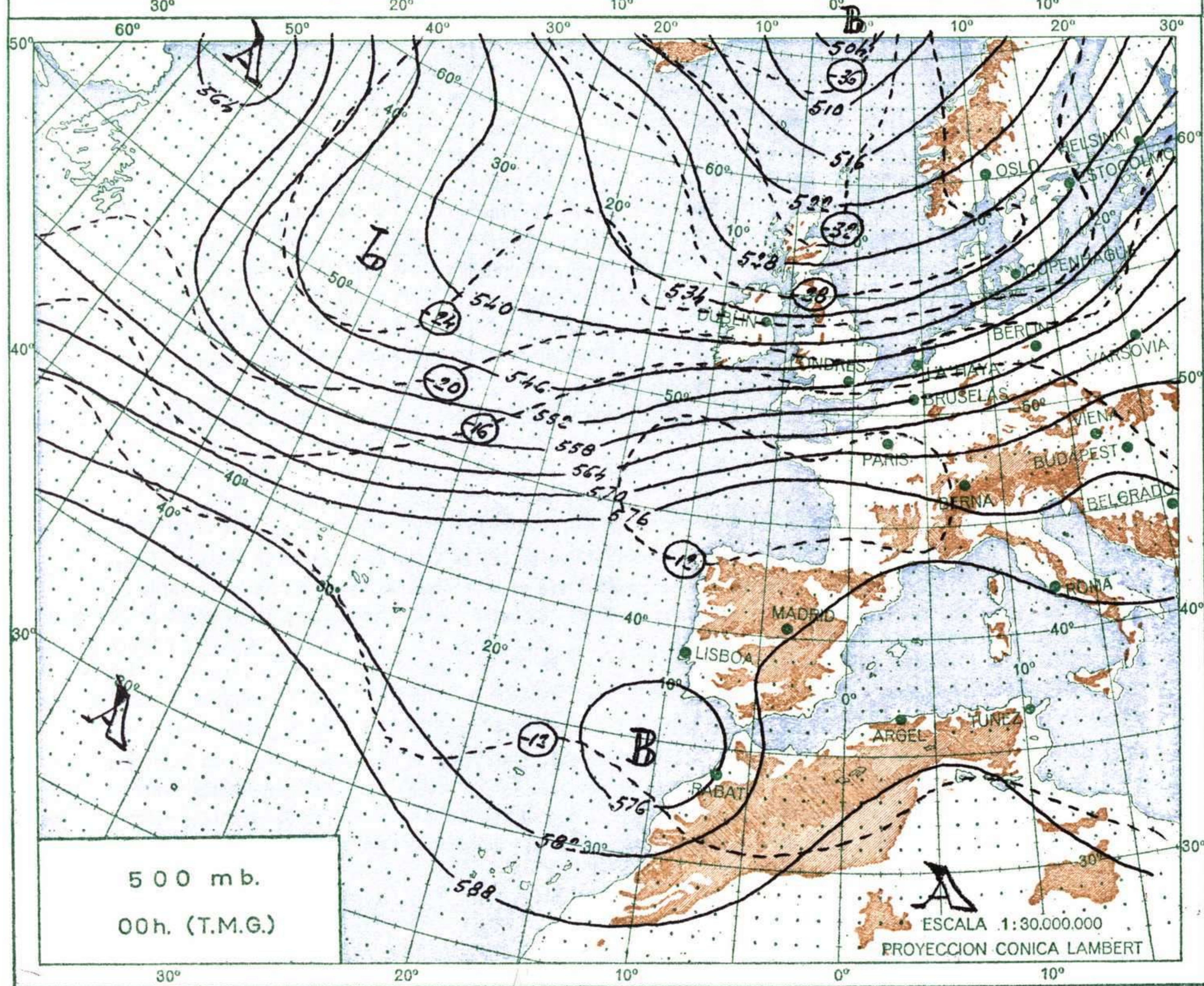
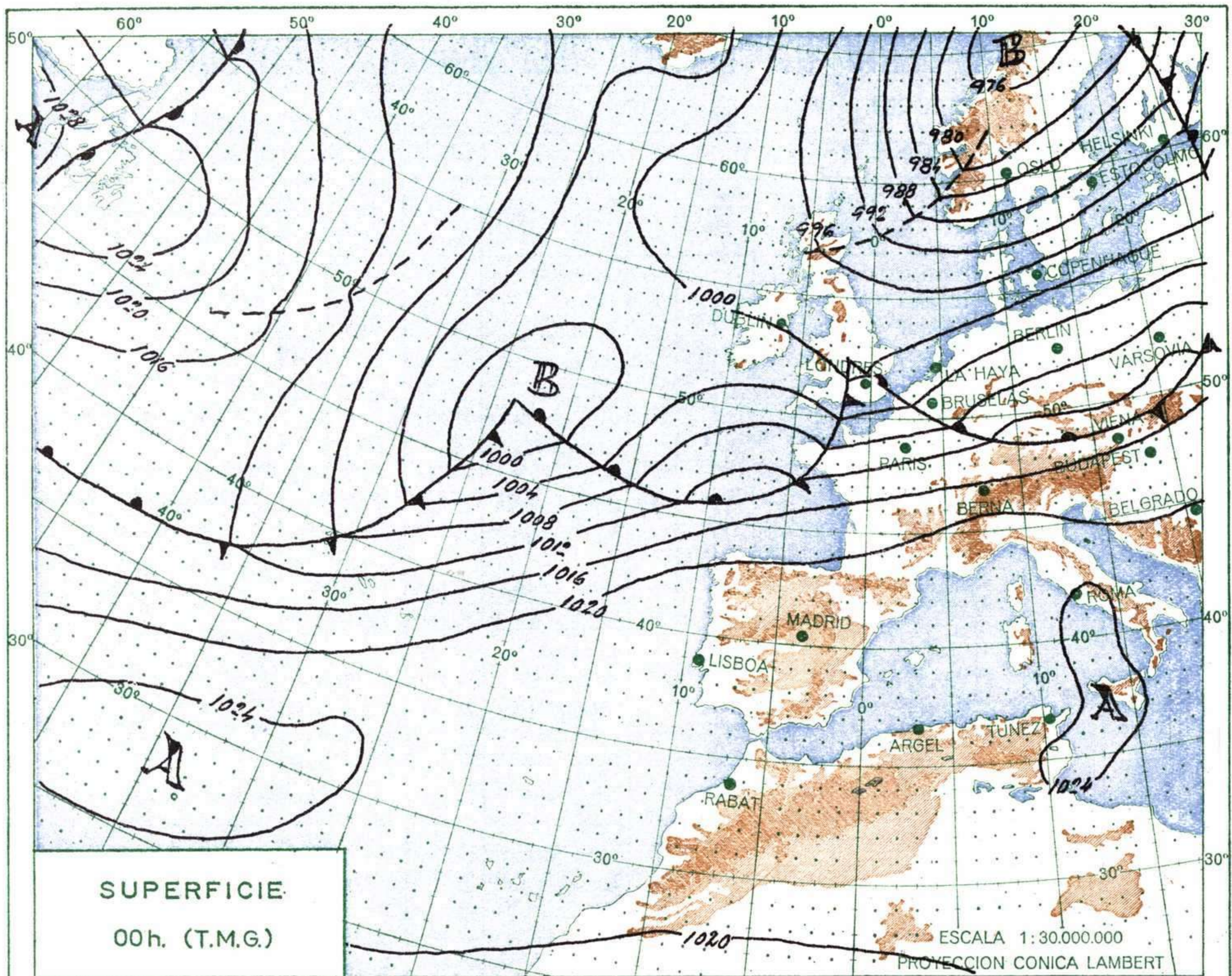
ESTACIONES	TEMPERATURA		PRECIPITACION		Horas de sol	ESTACIONES	TEMPERATURA		PRECIPITACION		Horas de sol	ESTACIONES	TEMPERATURA		PRECIPITACION		Horas de sol	TEMPERATURAS EXTREMAS (De las capitales Peninsulares)
	Máx.	Min.	Noche	Día			Máx.	Min.	Noche	Día			Máx.	Min.	Noche	Día		
La Coruña	21	16			0.0	Navacerrada(*)	14	8			5.5	Castellón	25	14			9.4	MAXIMA: 29° en Córdoba.  MINIMA: 6° en Avila y Soria.
Monteventoso		14				Barajas	25	7			8.5	Játiva						
Vares		15				Madrid	22	12			9.7	Valencia	25	13				
Otero del Rey		11				Getafe	25	10			9.5	Rabasa	25	17				
Finisterre		X	X		0.0	Guadalajara	22	10				Alicante	28	16				
Santiago (A.)	17	15	1		0.0	Toledo	24	11			10.0	C. S. Antonio	27	19				
Pontevedra	23	17				Cuenca	27	7				Alcantarilla	28					
Vigo	18	14				Molina	25	3			8.8	Murcia	28	17			9.5	
Orense	23	11				Ciudad Real	24	10			8.5	Cast. Galeras	24	17				
Ponferrada		7				Albacete	26	11			10.0	San Javier	24					
						Cáceres	27	14										OBSERVACIONES DE MADRID (Parque del Retiro)
						Badajoz (A.)	28	10			7.8							
Gijón	22	14			7.0							Sevilla (A.)	25	13			8.5	TEMPERATURAS Máx. 22,2 a 14,00 h. Min. 11,8 a 4,30 h. a 1 h. 13,2 a 13 h. 21,0 a 7 h. 12,0 a 18 h. 19,2
Santander	26	14			7.5	Vitoria (A.)	24	11				Córdoba	29	13			9.0	
Punta Galea	28	15				Logroño	21	9		7.4	Granada (A.)	23	11	ip		5.4		
Sondica	28	13			7.0	Pamplona	25	10		5.8	Cartuja	23	11	5				
Igueldo	22	17				Monflorite	26	16		8.3	Huelva	23	16			9.7		
Fuenterrabia	28	12			9.7	Candanchú (*)	18	9				Jerez	28	14				
						Veruela						Cádiz	22	17				
						Calatayud						San Fernando	25	16			1.0	
León	21					Daroca	27	7		6.3	Tarifa	25	17			10.0		
Zamora	23	9				Sanjurjo	27	10		8.4	Málaga (A.)	25	19			9.0		
Palencia	21	10			7.6	Zaragoza	27	13				Almería	26	17			9.8	
Villafria	20	10			5.x	Calamocha	26	5		6.0								
Burgos	22	10			7.6	Teruel	25	7										
Villanubla	22	9			6.5							P. Mallorca	27	12				
Valladolid	22	10			7.8							Mahón	30	19			9.0	
Soria	22	6			5.9							Ibiza	27	16			10.0	
Salamanca	23	7			3.0	Lérida	27	14		8.8	S.ª C. Palma	21	17			5.3	VIENTO Veloc. máx. 3 m/s a 5,30 h. Dirección: Suroeste. Recorrido en 24 horas 115 km.	
Avila	21	6			8.5	Gerona	25	14				Izaña (*)	13					
Segovia	22	8				Cabo Bagur	23	17				Los Rodeos	21	14				7.5
						Montseny (*)						S.ª C. Tenerife	27					
						La Molina (*)	17					Gando	26	18				10.3
						Barcelona	22					Fuerteventura	23					
						Prat	22	16				Lanzarote	X	17				10.0
						Reus	22	17				Ceuta	21					
						Tortosa	27	15		8.3		Melilla	24	18				8.0
						Tarragona	22	18		7.3		Ifni	23	18				9.3
												V. Cisneros	29	19			9.2	

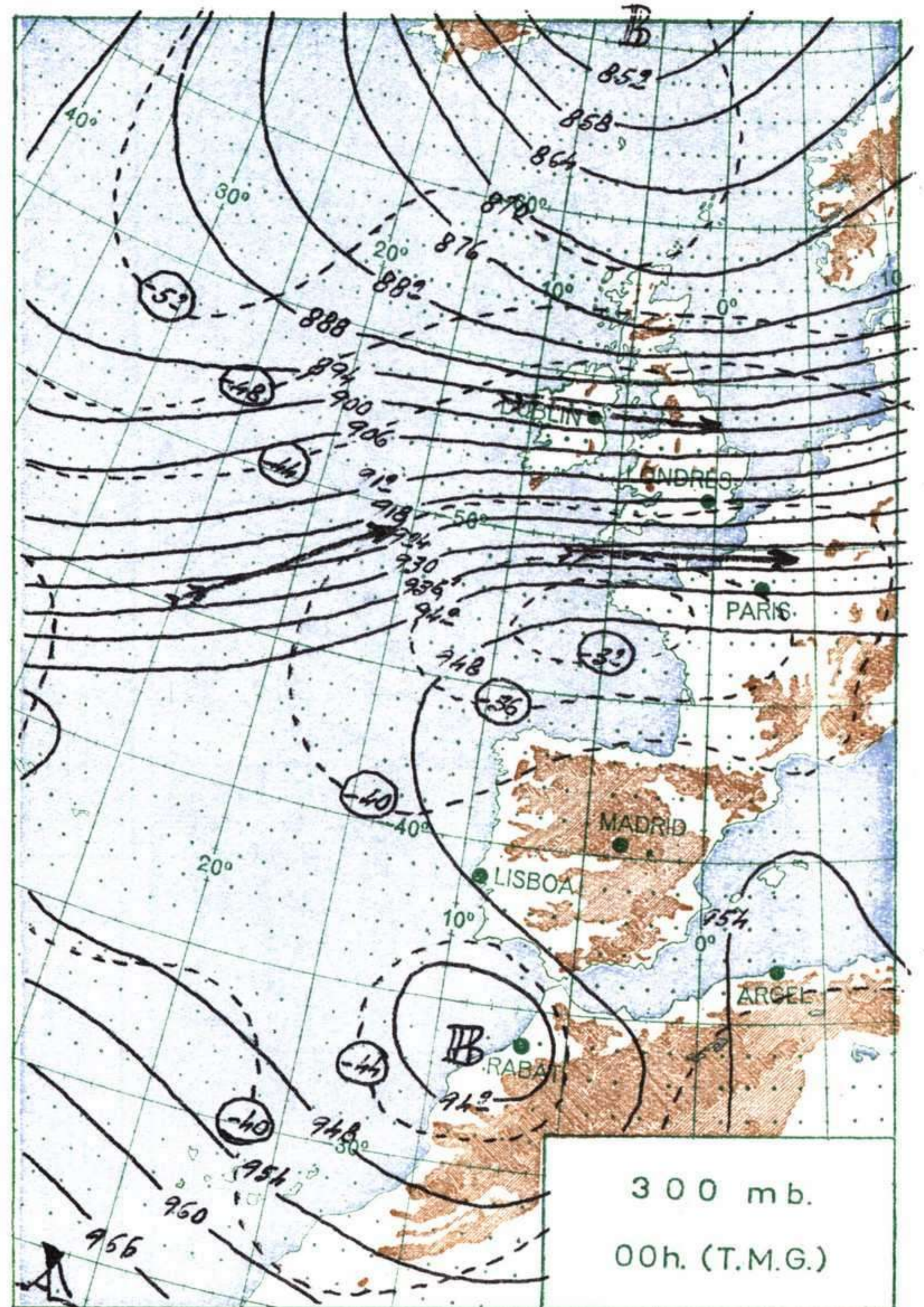
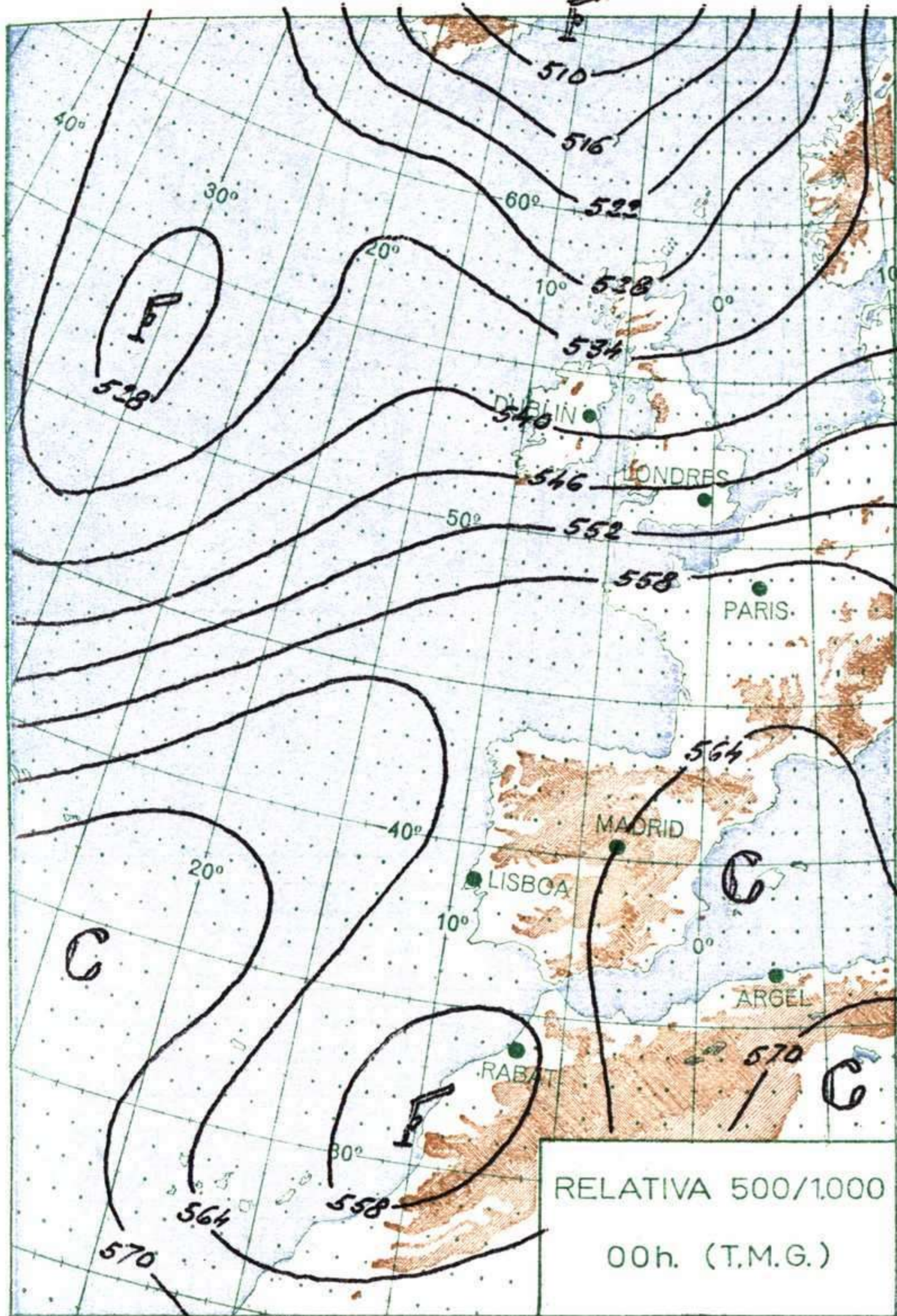
### INFORMACION GENERAL DE LAS ULTIMAS 24 HORAS (DE 19 HORAS DE AYER A 19 HORAS DE HOY, HORA OFICIAL).

En las últimas 24 horas ha llovido debilmente o de modo inapreciable en puntos de Galicia. En el resto de la Península y Baleares hubo alguna nubosidad variable durante el día, mejorando durante esta noche última. De madrugada se han formado algunas nieblas muy aisladas en La Mancha, Menorca y Duero. La temperatura mínima de España ha correspondido a Avila y Soria con 6 grados.

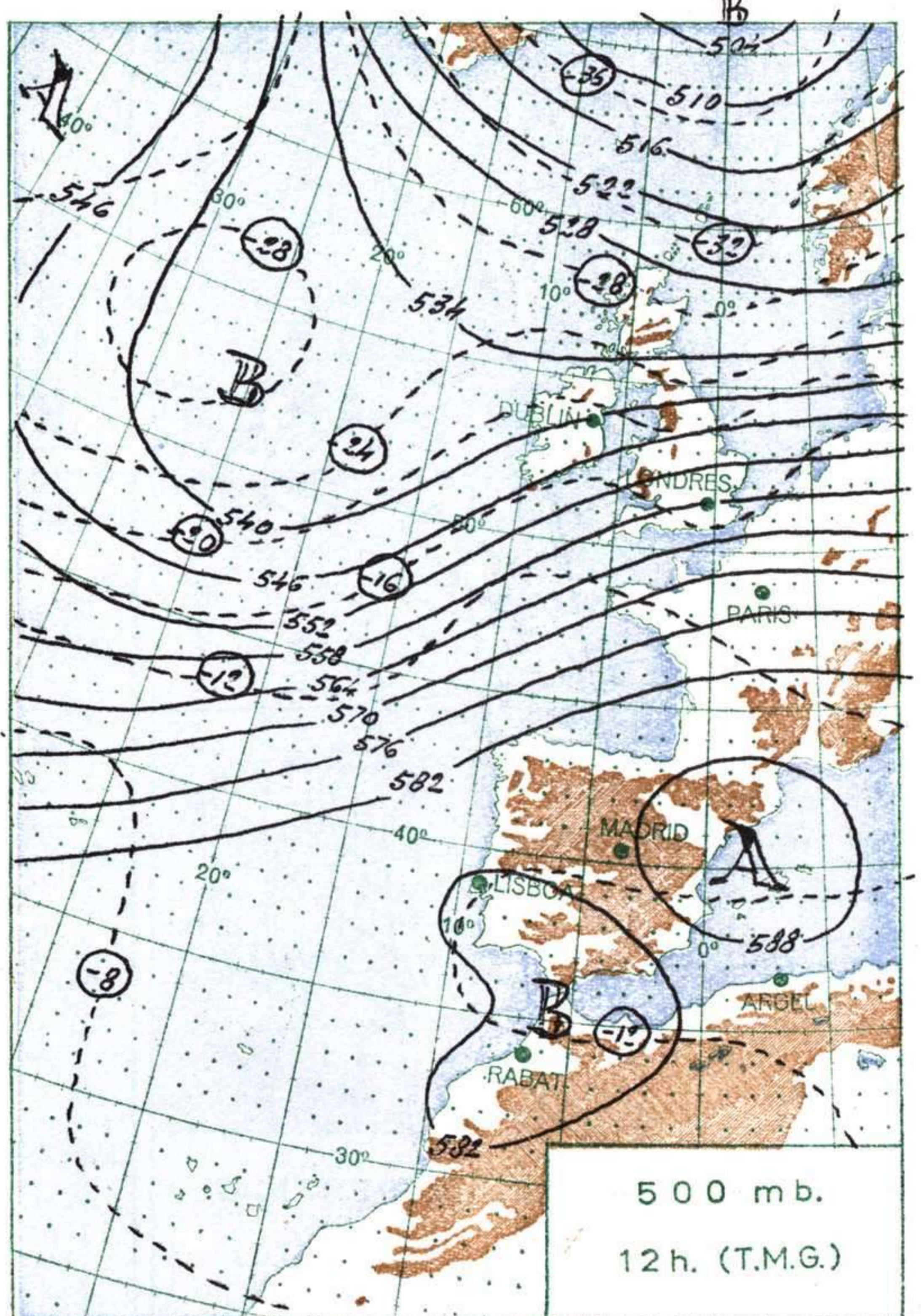
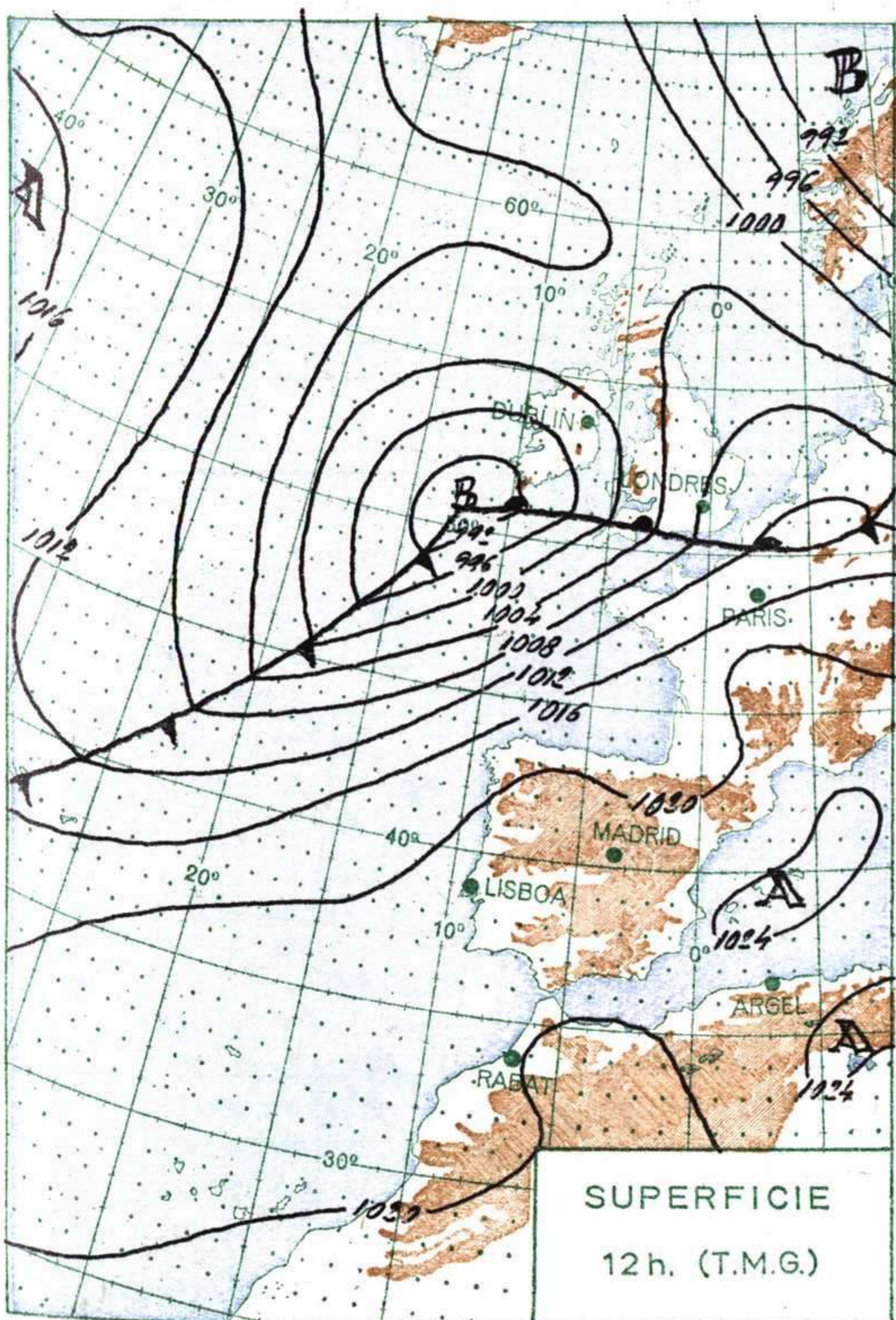
### PREDICCIÓN PARA EL MARTES DIA 17.

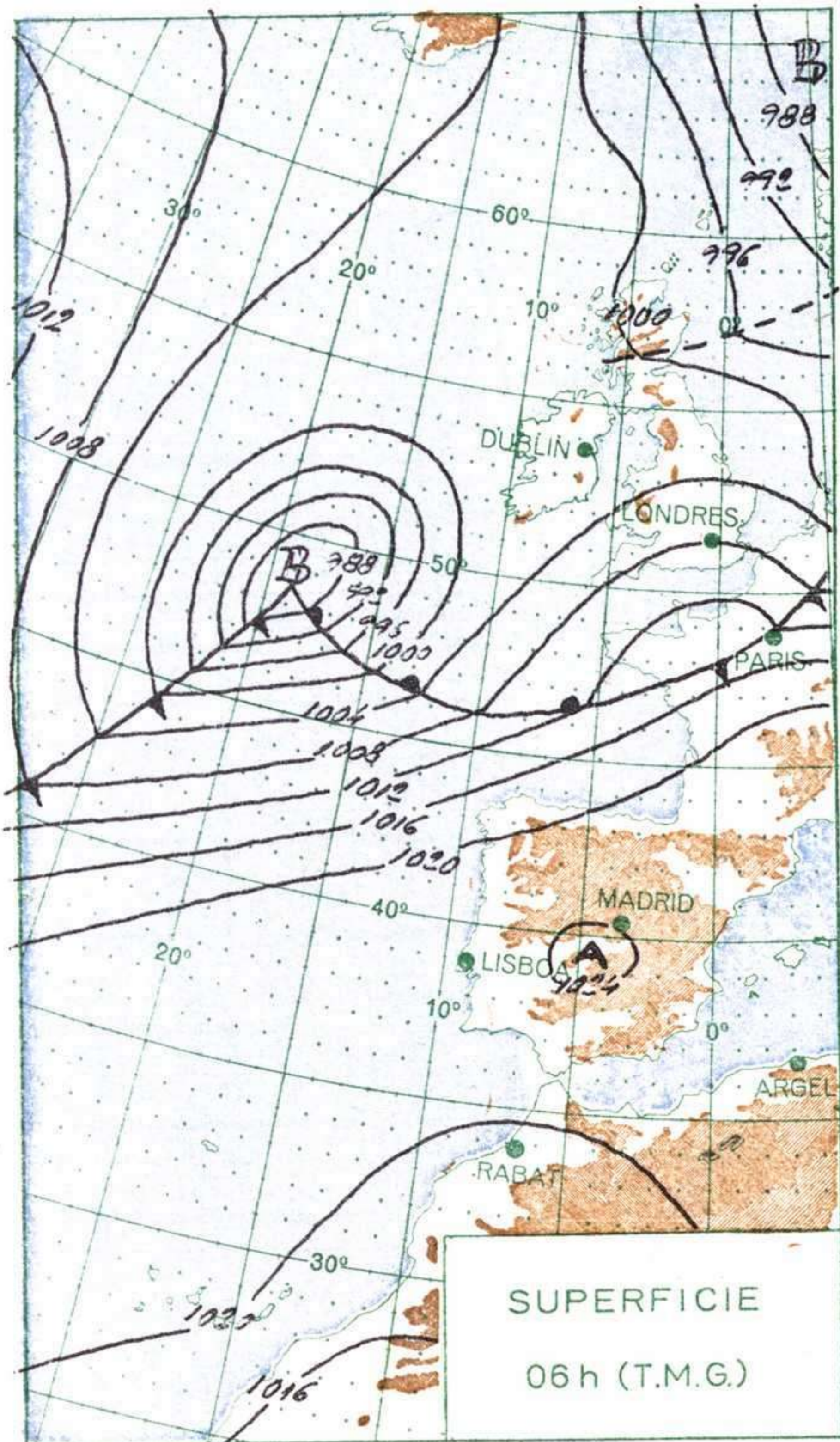
Continuará el buen tiempo, salvo en Galicia que habrá nubosidad variable con riesgo de chubascos en las rias bajas y vientos flojos a moderados del suroeste. Cielo poco nuboso a despejado en el resto de la Península y Baleares con vientos flojos variables o calmas. Nieblas muy aisladas de madrugada en el Guadalquivir, La Mancha y litoral mediterráneo de Levante y sudeste. Espesamiento rápido a última hora en Galicia y creciente cantábrica occidental con aumento de la nubosidad y con chubascos. En Canarias poco nuboso y vientos flojos del norte o calmas.





ALTITUDES  >2000  2000  1000  500  0 Mts.

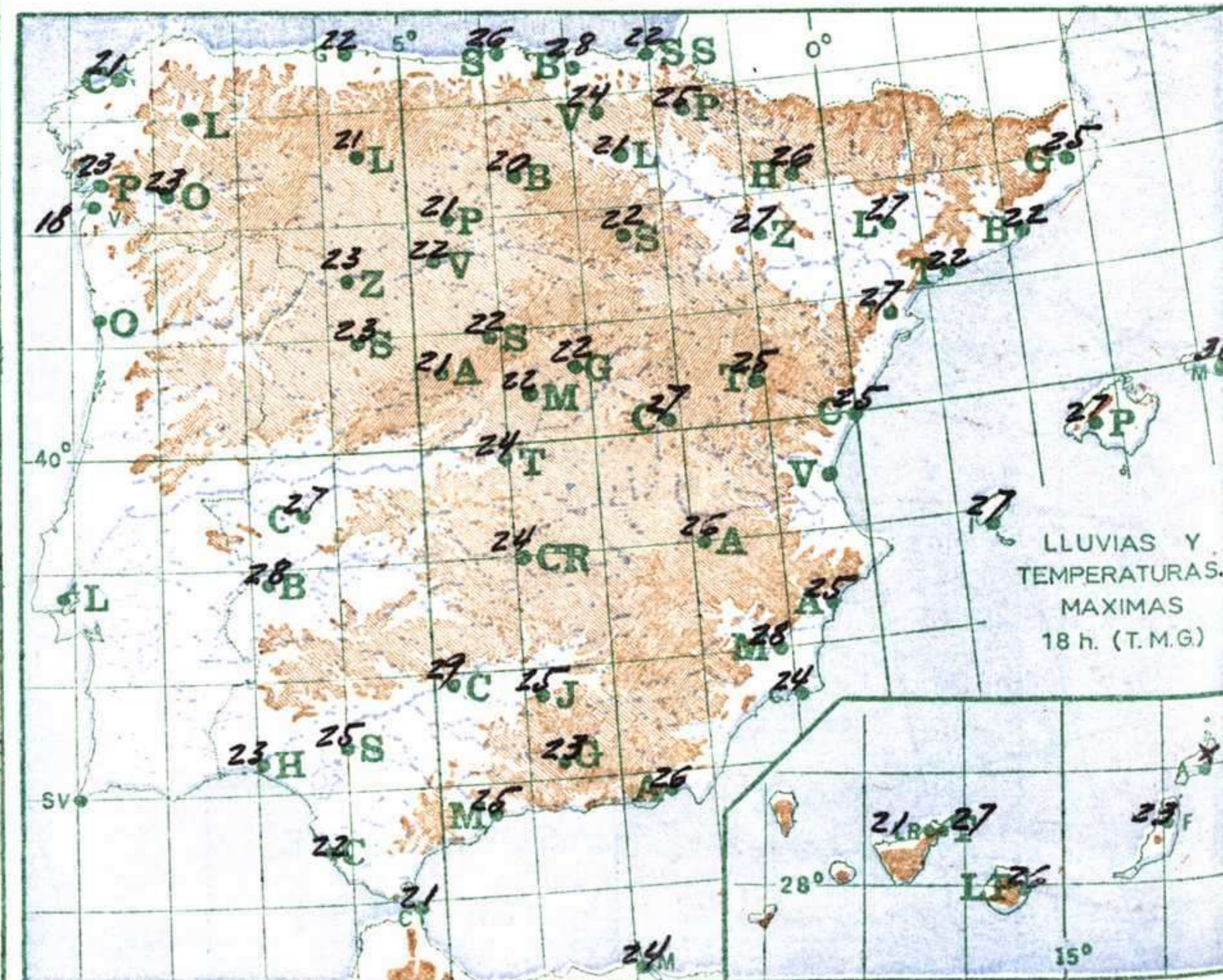
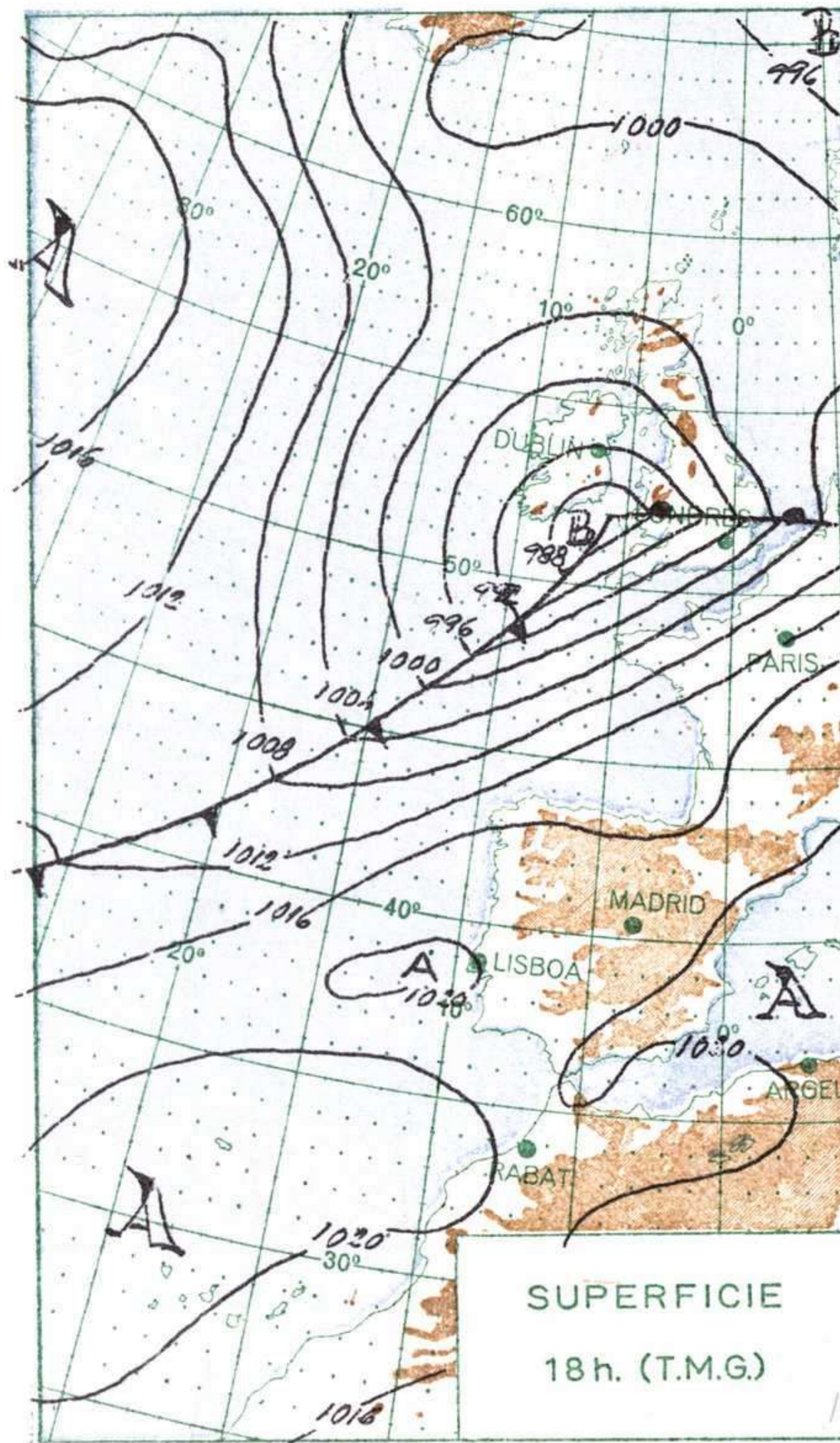
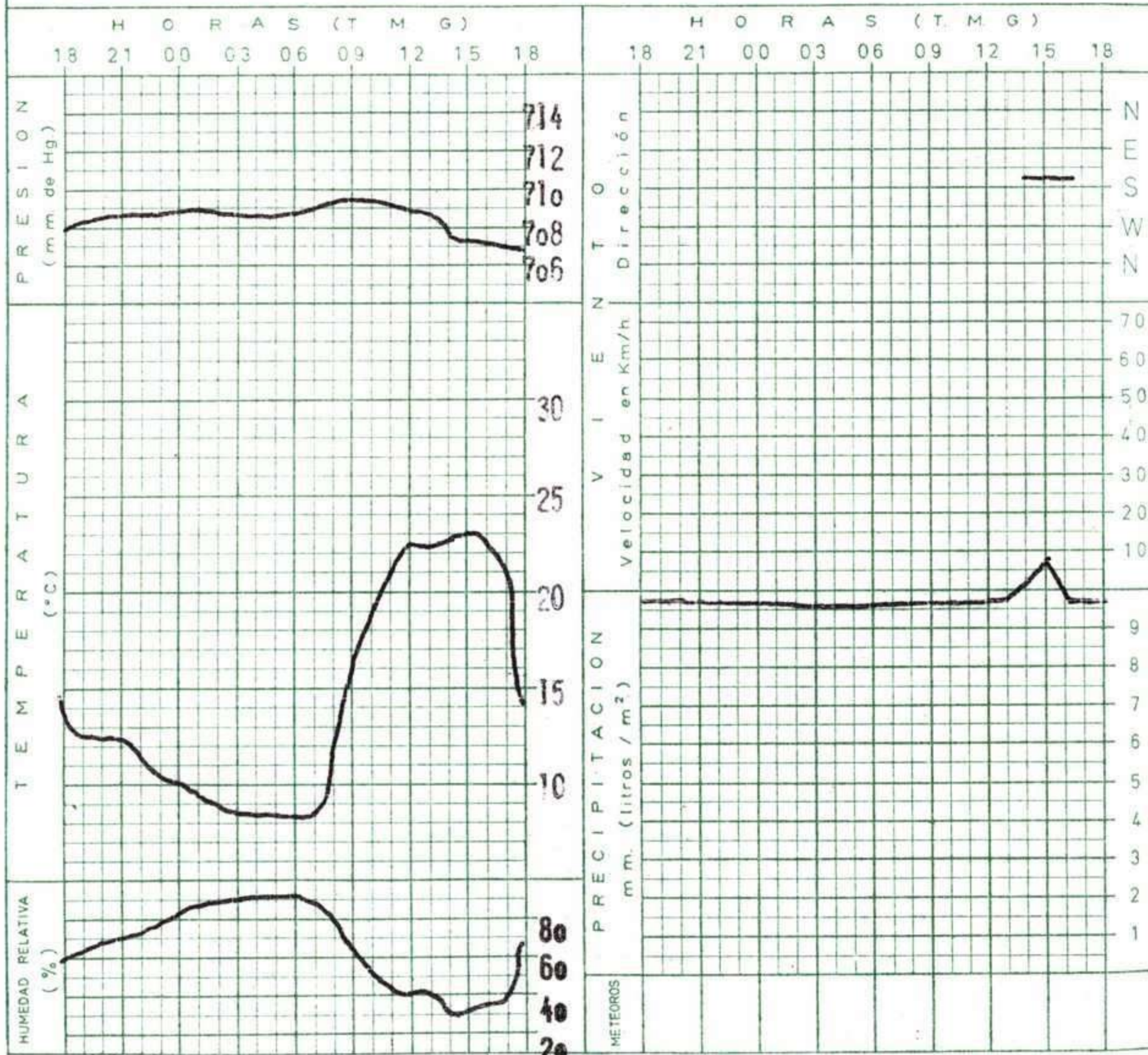




ALTITUDES  
mts

>2000	2000	1000	500	0
2000	1000	500	0	

METEOROGRAMA EN EL CENTRO DE ANALISIS Y PREDICION (CIUDAD UNIVERSITARIA) de 18h de ayer a 18h. de hoy.





INFORMACION SINOPTICA DE ESPAÑA

Table with 5 columns: Station ID, Synops de 00 h.(T.M.G.), Synops de 06 h.(T.M.G.), Synops de 12 h.(T.M.G.), Synops de 18 h.(T.M.G.). Rows contain numerical weather data for various stations.