



MINISTERIO DEL AIRE

Boletín diario del Servicio Meteorológico Nacional

AÑO XVIII
2.ª EPOCA

MADRID.

LUNES

31

DE

MARZO

DE 1969

Núm. 90

CENTRO DE ANALISIS Y PREDICCIÓN (Ciudad Universitaria) - APARTADO 285 - MADRID. - Teléf. 2 44 35 00

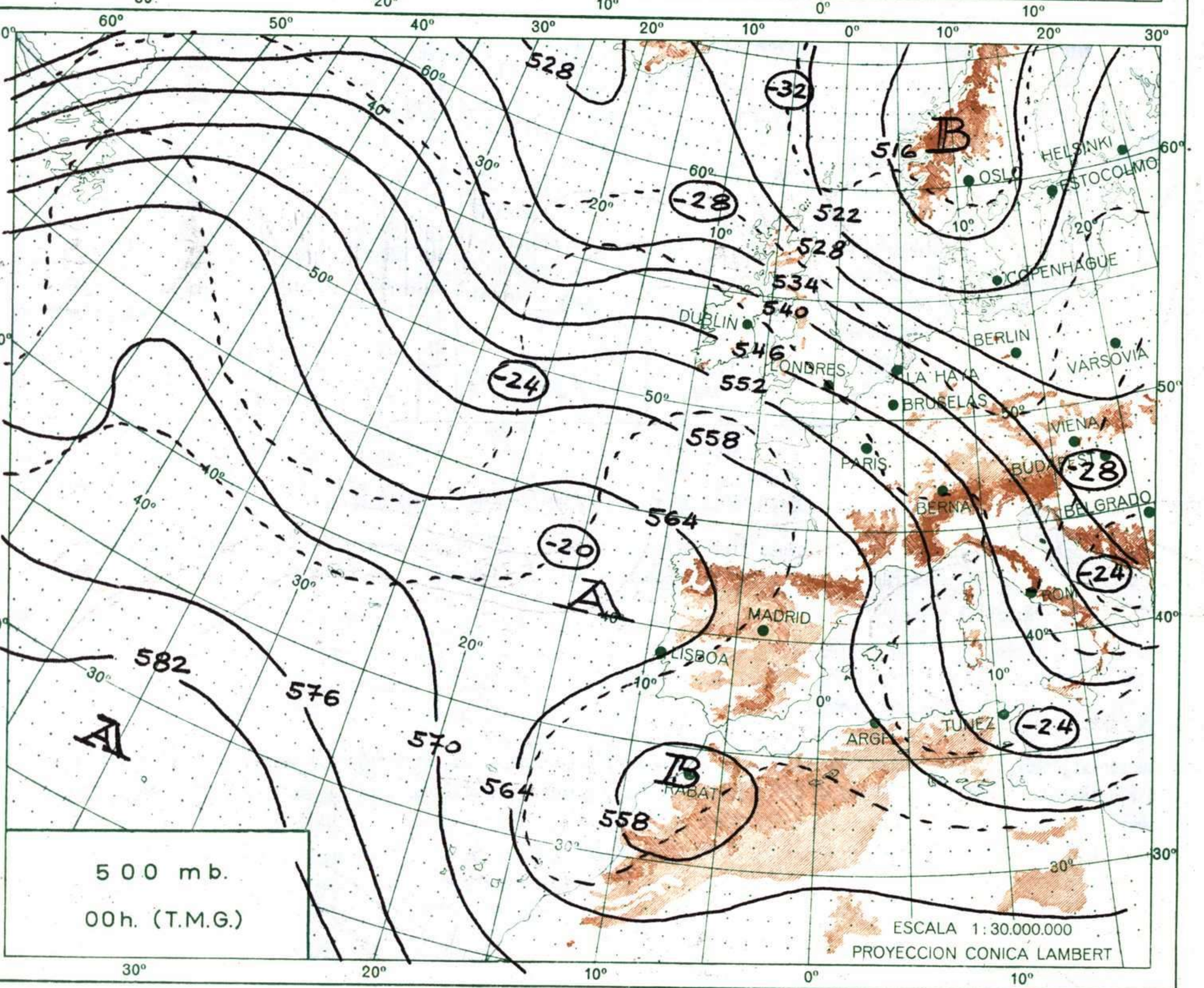
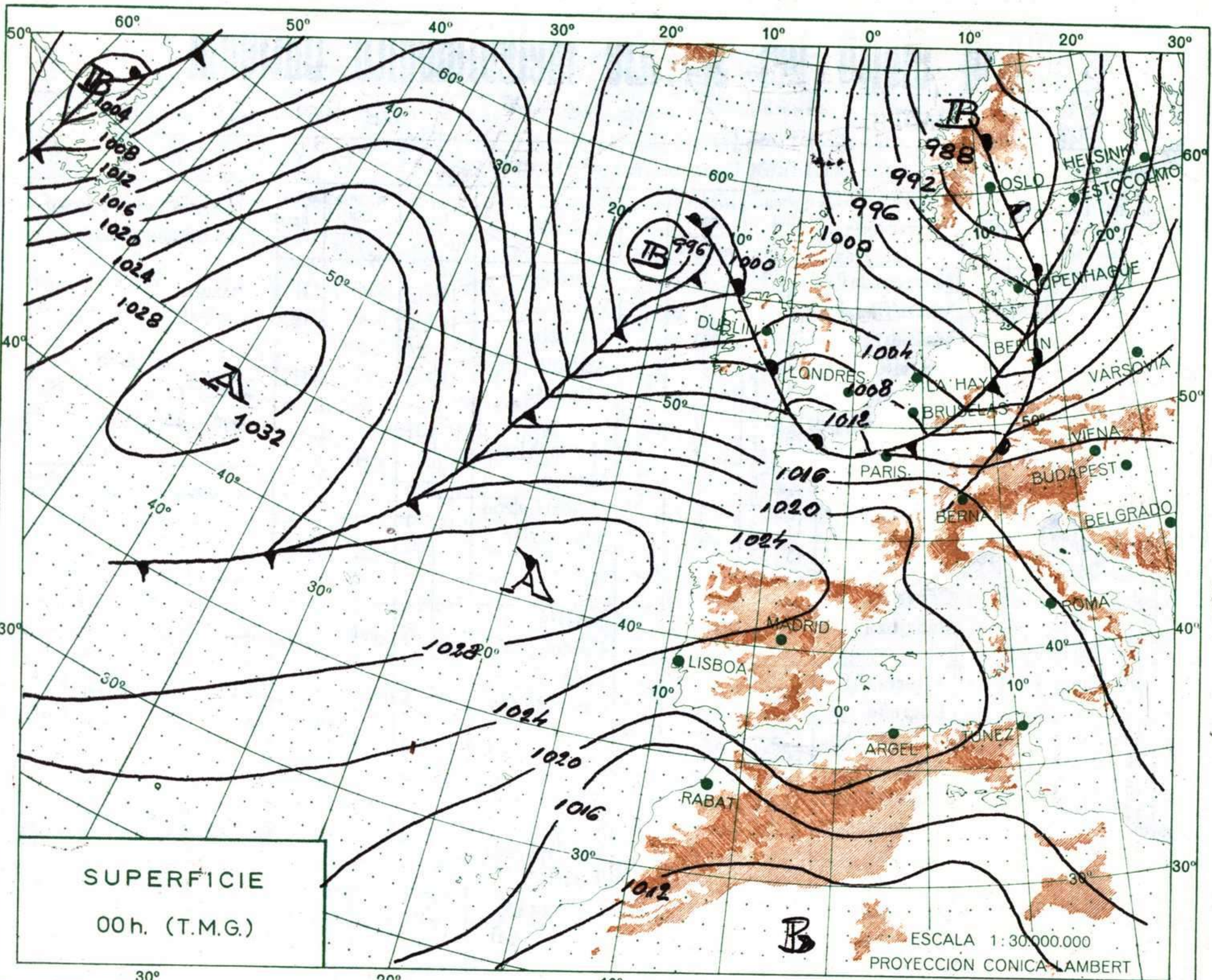
ESTACIONES	TEMPERATURA		PRECIPITACION		Horas de sol	ESTACIONES	TEMPERATURA		PRECIPITACION		Horas de sol	TEMPERATURAS EXTREMAS (De las capitales Peninsulares)
	Máx.	Mín.	Noche	Día			Máx.	Mín.	Noche	Día		
La Coruña	13	6			7.0	Navacerrada (*)	7	-3			7.4	TEMPERATURAS EXTREMAS (De las capitales Peninsulares) MAXIMA: 20° en Oviedo. MINIMA: 3° bajo cero en Albacete, Avila, Lugo y Soria
Monteventoso	12	7				Madrid/Barajas	16	1			9.7	
Bares	14	6				Madrid	15	3			9.9	
Lugo (P.Centro)	14	-3	ip		3.7	Madrid/CVientos	15	0			10.4	
Finisterre		8			4.8	Getafe	16	1				
Santiago (A)	19	-2			4.5	Guadalajara	14	0				
Pontevedra	19	5				Toledo	16	1			10.6	
Vigo (A)	15	3				Cuenca	16	-3			10.5	
Vigo	17	7			11.0	Molina de Aragón	15	-5			6.5	
Orense						Ciudad Real	17	-2			10.7	
Ponferrada	17	1			10.9	Albacete (A)	15	-3			10.7	
						Cáceres	17	6				OBSERVACIONES DE MADRID (Parque del Retiro) TEMPERATURAS Máx. 14,8 a 16,00 h. Mín. 3,2 a 6,00 h. a 1 h. 6,1 a 13 h. 11,8 a 7 h. 4,0 a 18 h. 13,6 PRESIONES Máx. 709,3 mm. a 1,00 h. Mín. 705,0 mm. a 18,00 h. a 1 h. 709,3 a 13 h. 707,5 a 7 h. 709,0 a 18 h. 705,0 VIENTO Veloc. máx. 9 m/s. a 18,40h. Dirección: Nordeste. Recorrido en 24 horas 1,97 km.
						Badajoz (A)	19	1			10.7	
Asturias (A)	13	5			8.1	Vitoria (A)	15	0	10			
Gijón	15	6			6.3	Logroño	17	-2			3.4	
Santander (A)	14	7				Logroño (A)	17	2			3.3	
Santander	14	6			3.0	Pamplona	14	2	ip		2.0	
Punta Galea	16	5	3			Huesca/Monflor	15	1				
Bilbao (A)	15	4	4		0.2	Candanchú (*)	1	-5				
S.Sebastián/Igúzquiza	14	7	1			Veruela						
S.Sebastián(A)	15	8	1		1.5	Daroca	16	-2			3.5	
León (A)	14	-1			11.0	Zaragoza (A)	17	4			10.1	
Zamora	15	-2				Zaragoza	17	4				
Palencia	14	-1			9.4	Calamocha	15	-5			6.7	
Burgos (A)	13	-3			6.7	Teruel	16	-2				
Burgos	14	-1			2.2							
Valladolid (A)	15	-1			5.1	Lérida	17	2			10.8	
Valladolid	15	-1			10.0	Montseny (*)		-3			8.1	
Soria	16	-3			3.1	Gerona (A)	18	1				
Salamanca (A)	14	-2				Cabo Bagur	5					
Avila	13	-3			11.1	La Molina (*)	15	7			9.1	
Segovia	13	-1,			10.4	Barcelona	14	5				
						Barcelona (A)	14	5				
						Reus (A)	15	4			10.1	
						Tarragona	14	6			8.9	
						Tortosa	19	8			10.7	
												TEMPERATURAS EXTREMAS (De las capitales Peninsulares) MAXIMA: 20° en Oviedo. MINIMA: 3° bajo cero en Albacete, Avila, Lugo y Soria
Castellón	17	5				Murcia/Alcantarilla	17	1			10.5	
Valencia (A)	17	2				Murcia	18					
Valencia	16	5				Castillo Galeras	13	7			8.0	
Alicante (A)	16	4				San Javier	15	1				
Alicante	18	3										
						Sevilla (A)	19	5			10.7	
						Córdoba (A)	20	2			10.3	
						Jaén	19	5				
						Granada (A)	16	0			11.0	
						Huelva	19	6			11.0	
						Jerez de la F.ª (A)	18	5				
						Cádiz	17	10			11.0	
						San Fernando	17	9			9.1	
						Tarifa	16	11				
						Málaga (A)	17	8			10.3	
						Almería (A)	17	7			9.3	
						Palma de M.ª (A)	15	-2			6.0	
						Mahón (A)	13	5			8.0	
						Ibiza (A)	15	4			4.5	
						S.ª C. de la Palma (A)	16	10	4		0.0	
						Izaña (*)	0					
						S.ª C. de Tenerife (A)	12	10		2	X	
						S.ª C. de Tenerife	18	15		1	1.8	
						Las Palmas (A)	20	15	ip	2	1.0	
						Fuerteventura (A)	18	14			5.3	
						Lanzarote (A)	20	14			9.5	
						Ceuta	13	8			8.2	
						Melilla	16	12			3.3	
						V. Cisneros (A)	23	17			10.5	

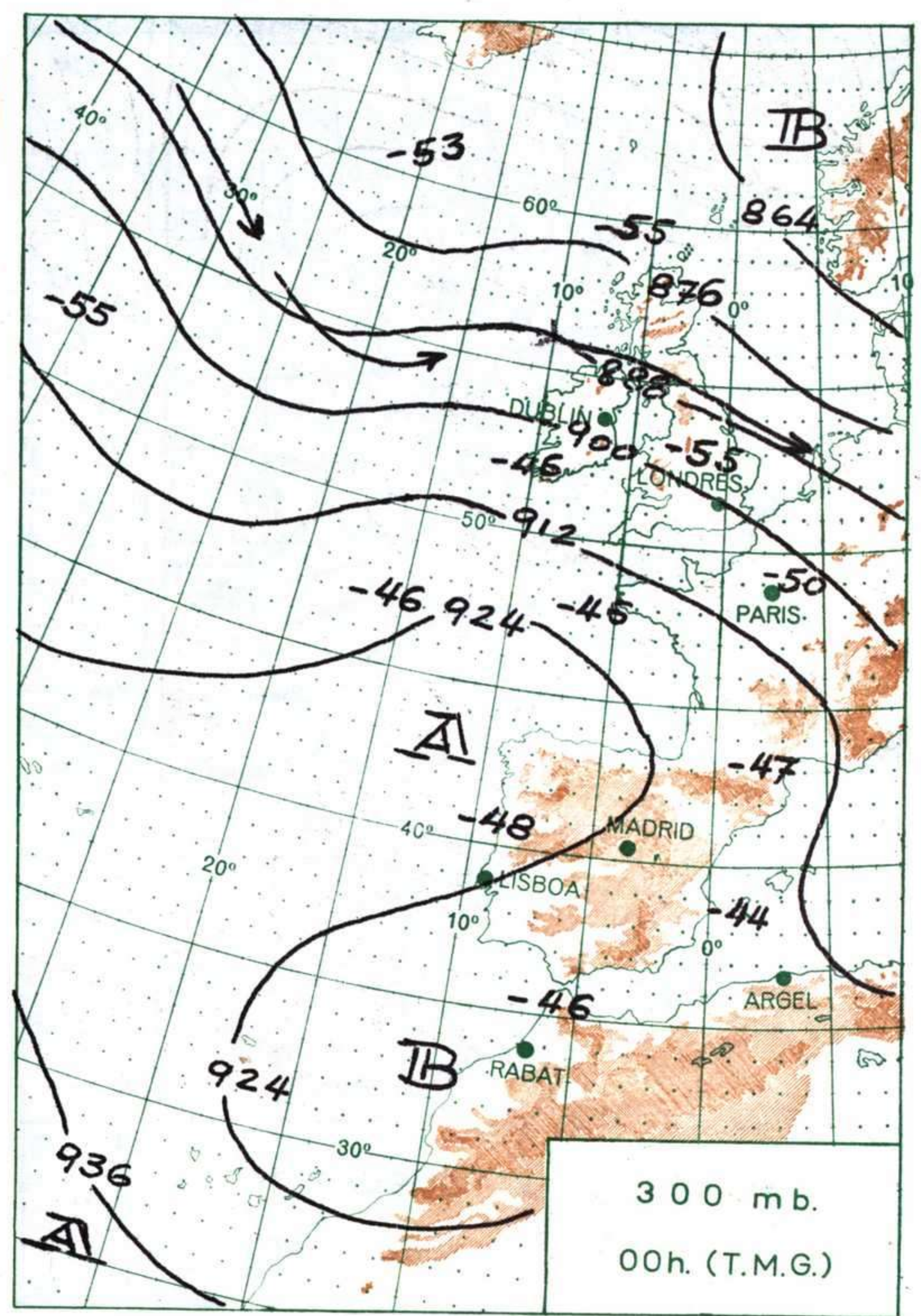
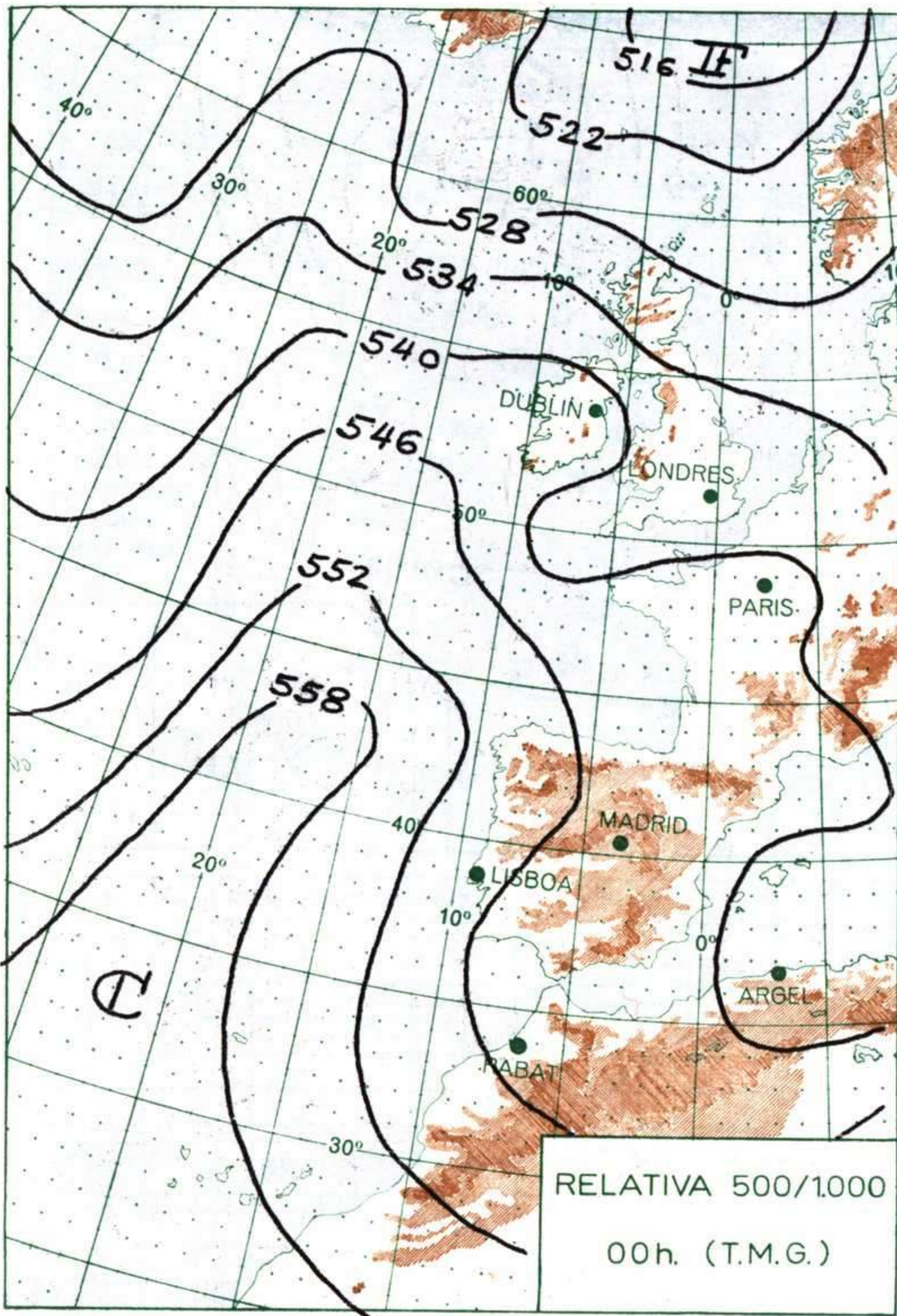
INFORMACION GENERAL DE LAS ULTIMAS 24 HORAS (DE 19 HORAS DE AYER A 19 HORAS DE HOY, HORA OFICIAL).

Durante la noche pasada se registraron algunas lluvias en Vascongadas y Canarias. Por el día hubo nubosidad en el norte de Galicia, vertiente cantábrica y estrecho de Gibraltar y en Canarias estuvo nuboso con precipitaciones dispersas. En el resto del país, predominaron los cielos despejados.

PREDICCIÓN PARA EL MARTES DIA 1º

Nuboso con algunas precipitaciones dispersas en Galicia y vertiente cantábrica. Poco nuboso o despejado en el resto de la Península y Baleares. Parcialmente nuboso en Canarias con alguna precipitación aislada. Neblinas matinales en el interior de la Península.





ALTITUDES

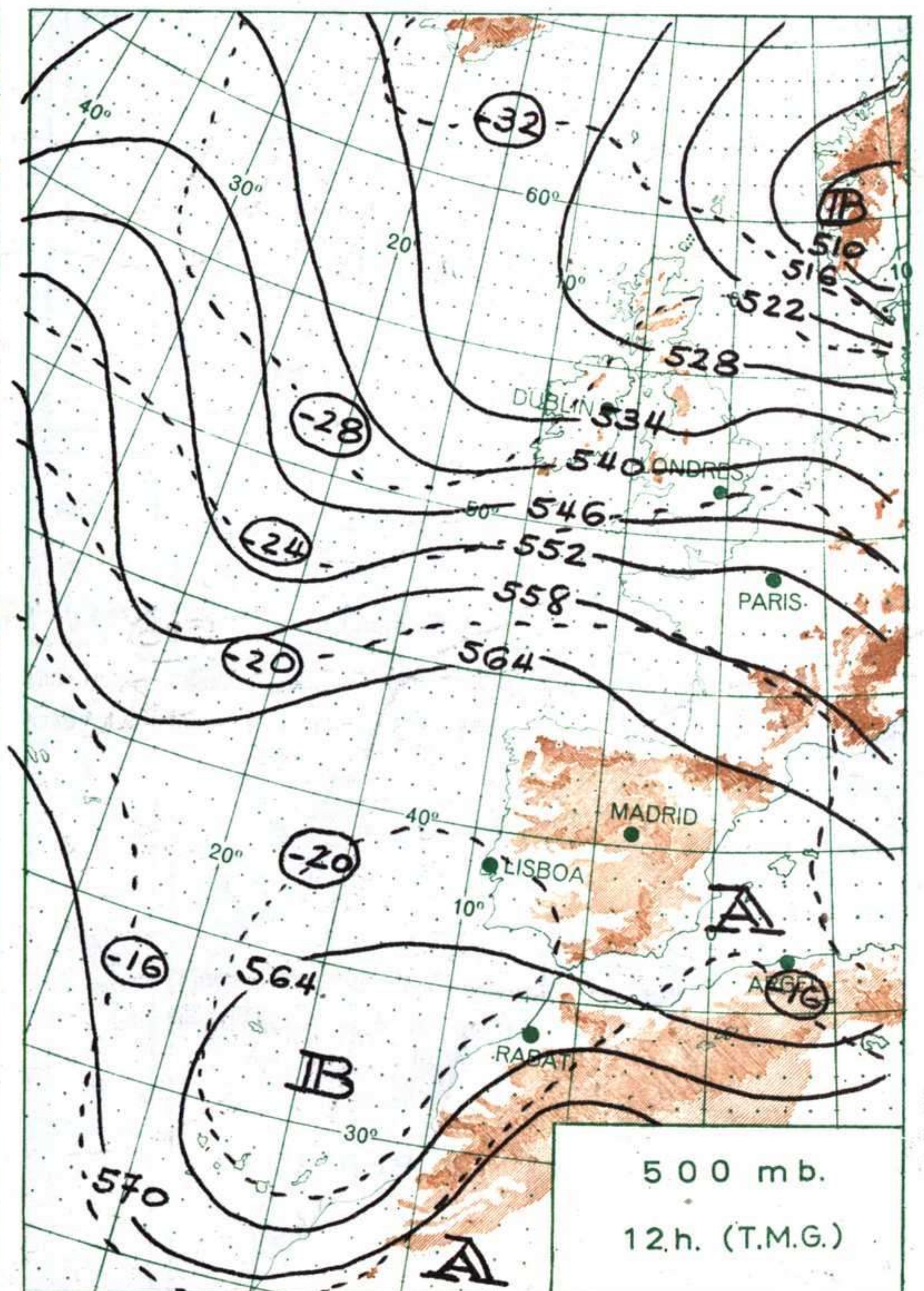
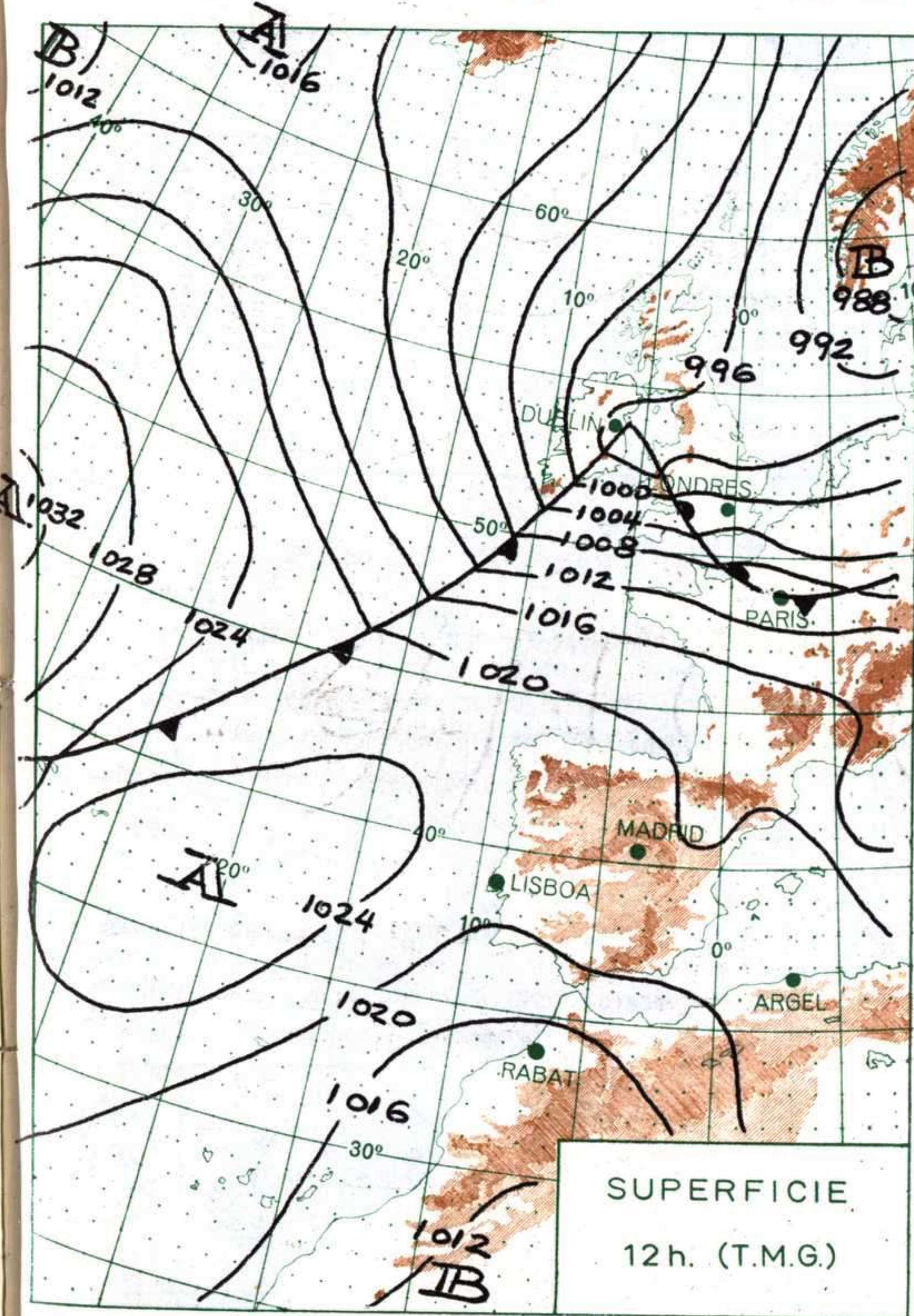
> 2000
2000

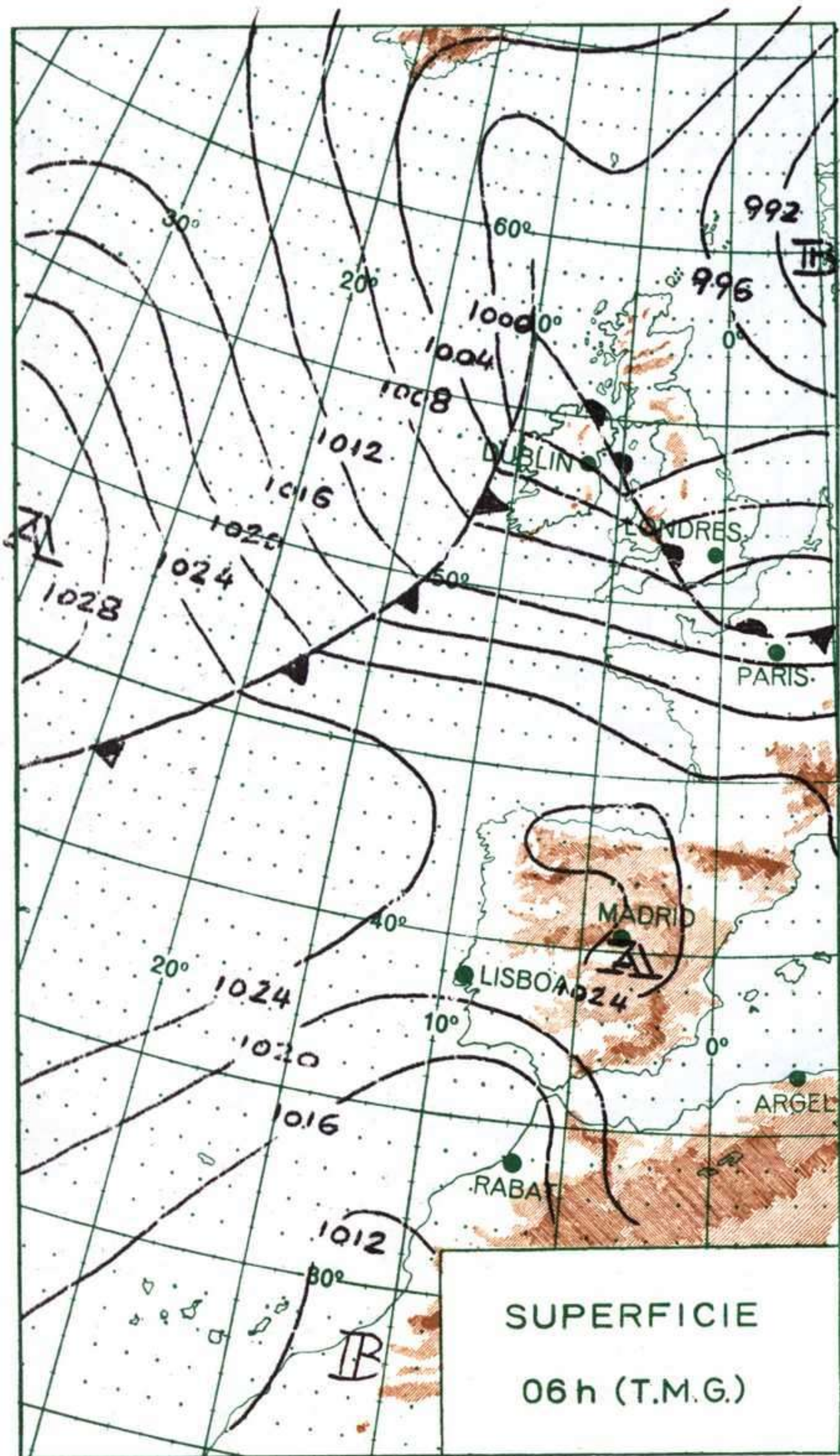
2000
1000

1000
500

500
0

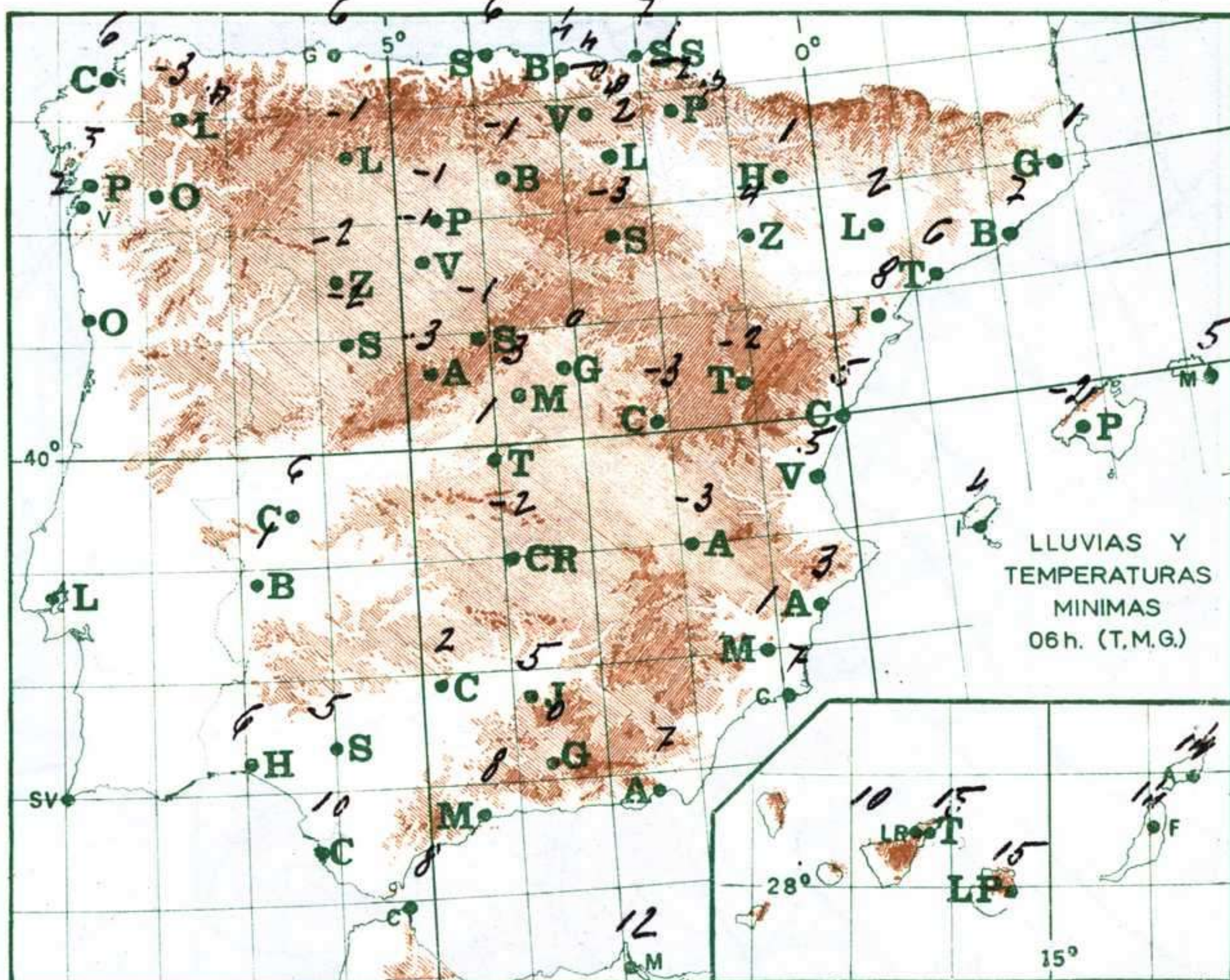
Mts.



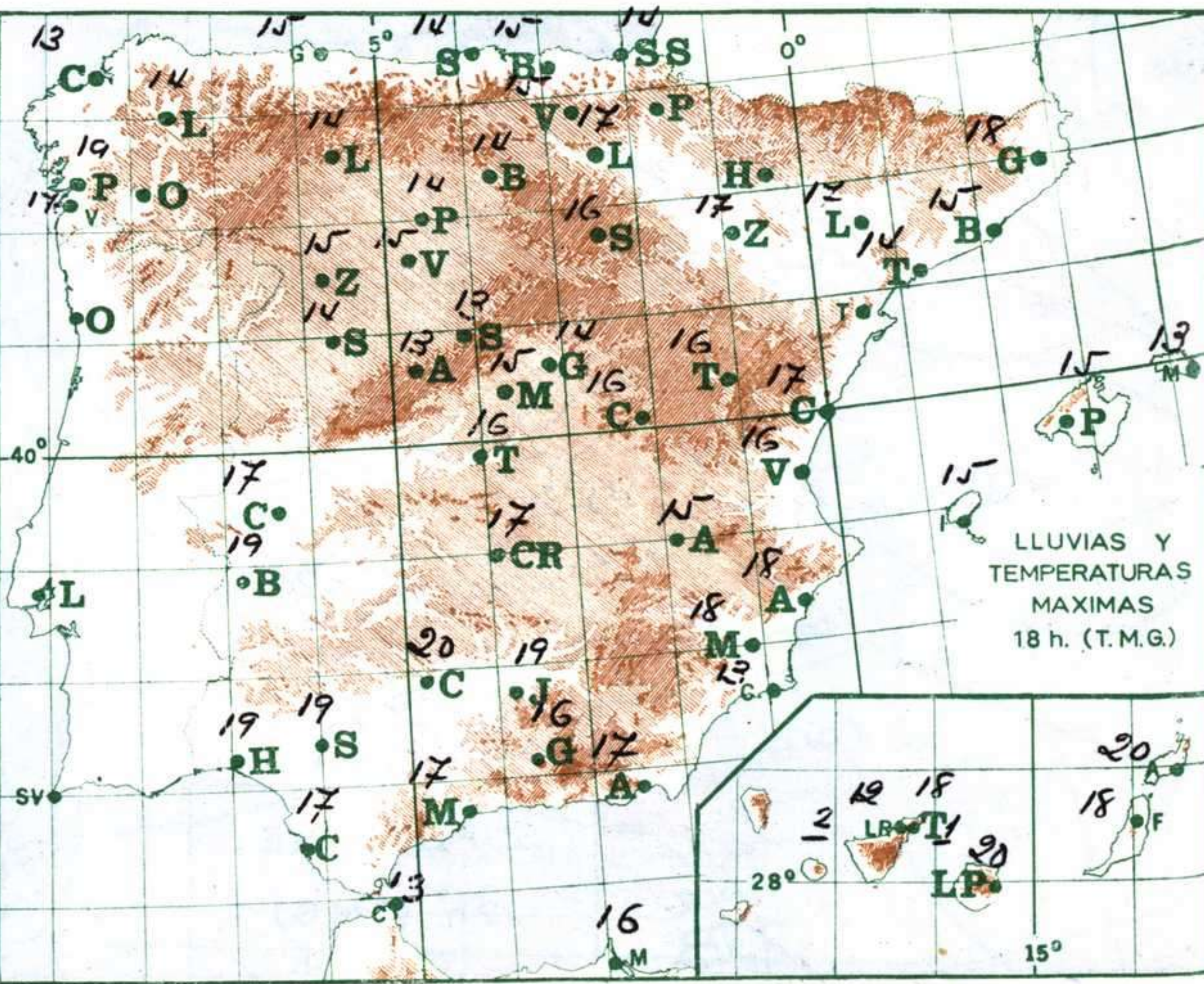
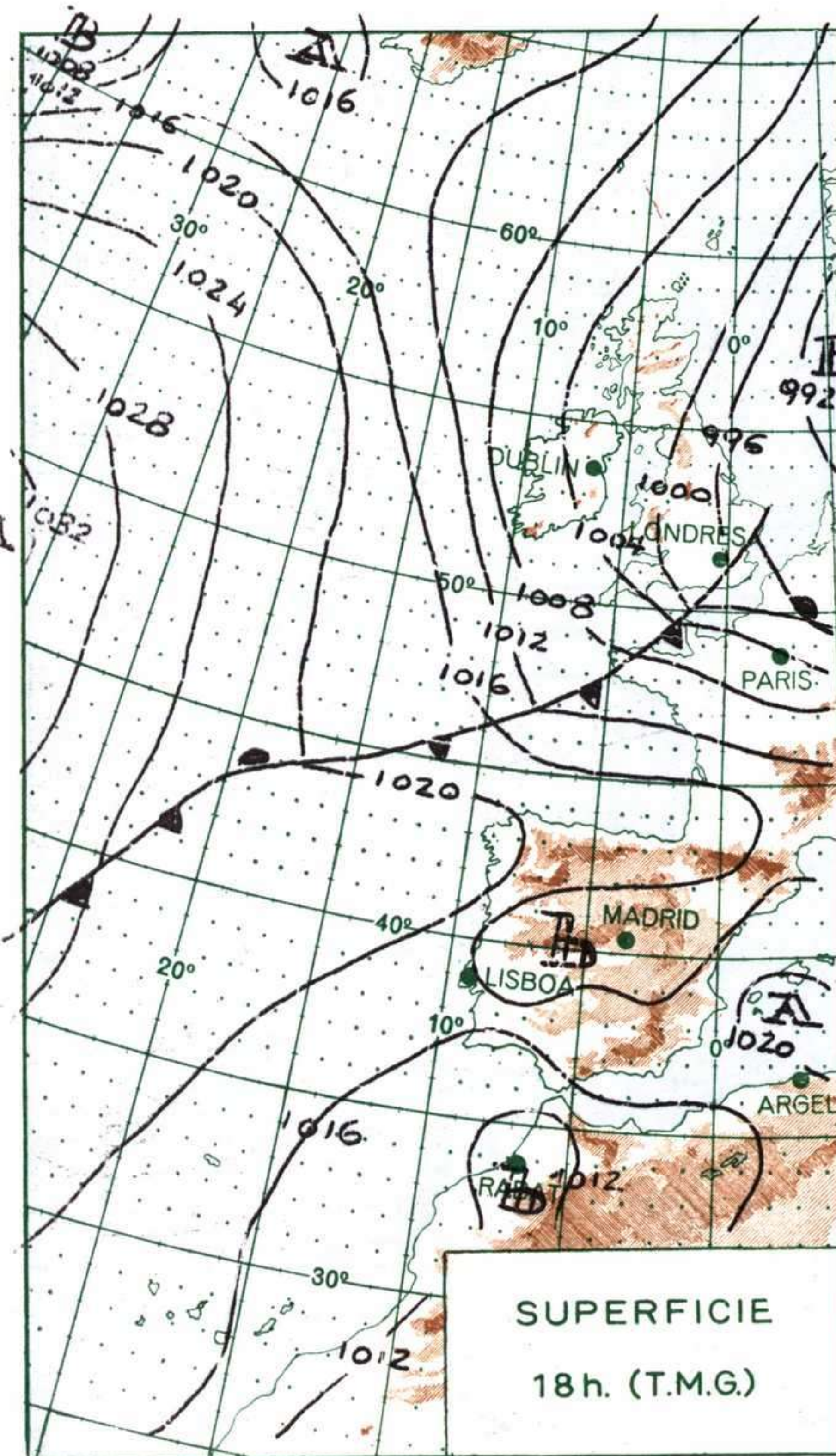
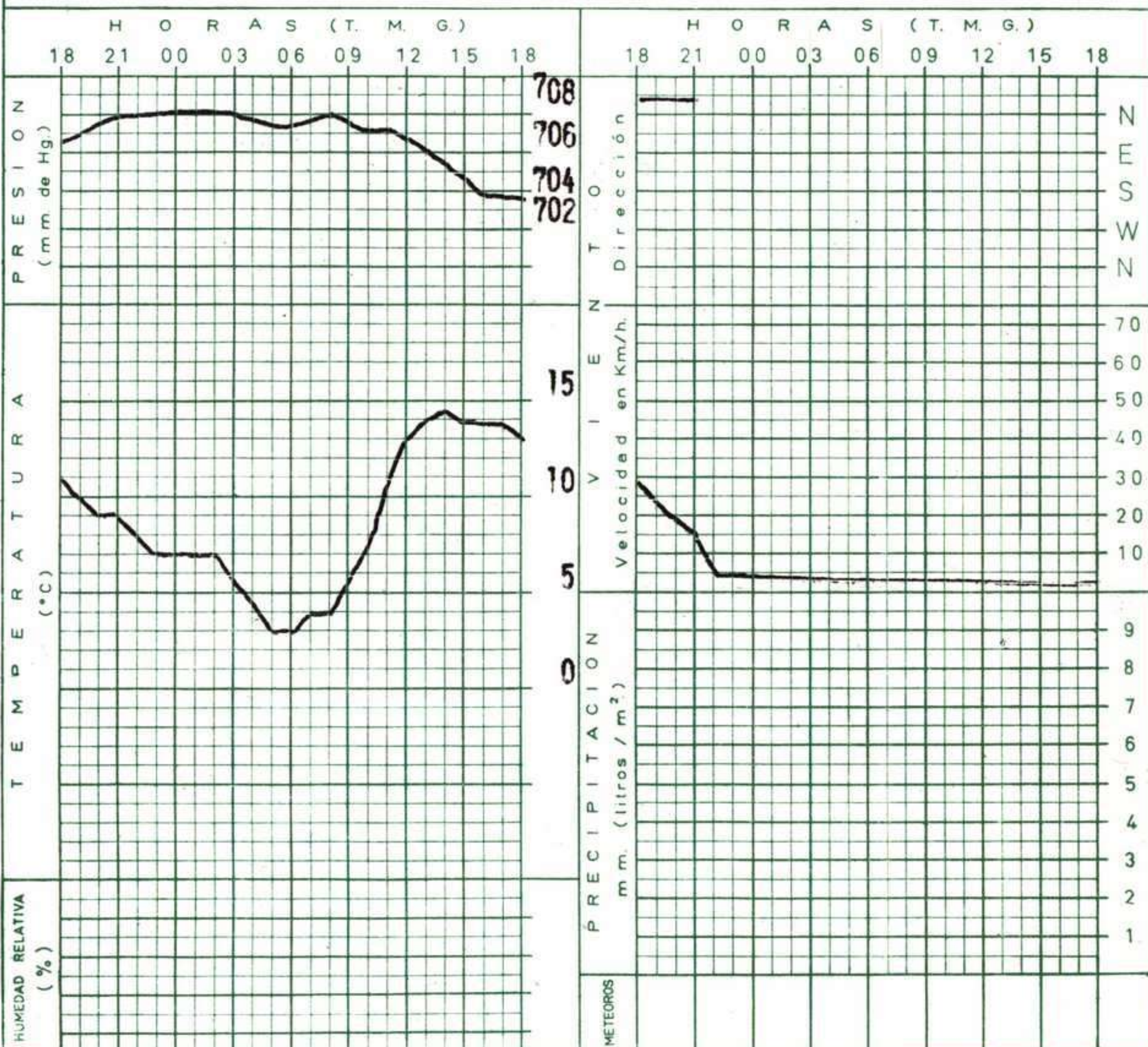


ALTITUDES
mts.

>2000	2000	1000	500	0
-------	------	------	-----	---



METEOGRAMA EN EL CENTRO DE ANALISIS Y PREDICCIÓN (CIUDAD UNIVERSITARIA). de 18h. de ayer a 18h. de hoy



R A D I O S O N D E O S

La Coruña — 08 001		Zaragoza — 08 159		Madrid/Barajas — 08 221		Palma/Son Bonet — 08 302		Sta. C. Tenerife — 60 020	
Sondeo a 00 h. (TMG)		Sondeo a 00 h. (TMG)		Sondeo a 00 h. (TMG)		Sondeo a 00 h. (TMG)		Sondeo a 00 h. (TMG)	
Presiones tipo		Presiones tipo		Presiones tipo		Presiones tipo		Presiones tipo	
PPP hhh TT DD dd ff	PPP hhh TT DD dd ff	PPP hhh TT DD dd ff	PPP hhh TT DD dd ff	PPP hhh TT DD dd ff	PPP hhh TT DD dd ff	PPP hhh TT DD dd ff	PPP hhh TT DD dd ff	PPP hhh TT DD dd ff	PPP hhh TT DD dd ff
1000	1000	1000	192	1000	190 7 43 24 06	1000		1000	
850	850	850	1515 1 39 07 16	850	1512 -2 44 03 08	850		850	
700	700	700	3059 -6 08 07	700	3031 -9 36 05 14	700		700	
500	500	500	5630 -20 04 16	500	5580 -22 56 01 23	500		500	
400	400	400	7250 -32 04 27	400	7180 -34 02 87	400		400	
300	300	300	9210 -47 04 30	300	9130 -49 03 49	300		300	
250	250	250	10380 -54 04 50	250		250		250	
200	200	200	11790 -54 04 40	200		200		200	
150	150	150		150		150		150	
100	100	100		100		100		100	
70	70	70		70		70		70	
Puntos notables		Puntos notables		Puntos notables		Puntos notables		Puntos notables	
PPP TT DD	PPP TT DD	PPP TT DD	PPP TT DD	PPP TT DD	PPP TT DD	PPP TT DD	PPP TT DD	PPP TT DD	PPP TT DD
				948 6 56		1017 3 32	703 -8 56		
				635 0 35		997 8 45	542 -13 43		
				726 -4 61		953 6 56	626 -11 56		
				557 -9		928 5 56	550 -17 56		
				635 -8		815 3 32	271 -54		
				564 -13		779 -6 26			
				292 -49		747 -7 36			
				200 -54		717 -10 22			
Sondeo a 12 h. (TMG)		Sondeo a 12 h. (TMG)		Sondeo a 12 h. (TMG)		Sondeo a 12 h. (TMG)		Sondeo a 12 h. (TMG)	
Presiones tipo		Presiones tipo		Presiones tipo		Presiones tipo		Presiones tipo	
PPP hhh TT DD dd ff	PPP hhh TT DD dd ff	PPP hhh TT DD dd ff	PPP hhh TT DD dd ff	PPP hhh TT DD dd ff	PPP hhh TT DD dd ff	PPP hhh TT DD dd ff	PPP hhh TT DD dd ff	PPP hhh TT DD dd ff	PPP hhh TT DD dd ff
1000	1000	1000	175	1000	189 14 62 21 17	1000		1000	
850	850	850	1624 4 60 19 03	850	1533 4 62 28 14	850		850	
700	700	700	3069 -2 11 05	700	3083 -3 01 08	700		700	
500	500	500	5660 -19 04 16	500	5680 -19 31 17	500		500	
400	400	400	7290 -30 01 16	400	7310 -29 33 17	400		400	
300	300	300	9270 -46 02 11	300		300		300	
250	250	250	10460 -56 08 04	250		250		250	
200	200	200	11850 -56 08 04	200		200		200	
150	150	150	13610 -64 28 25	150		150		150	
100	100	100		100		100		100	
70	70	70		70		70		70	
Puntos notables		Puntos notables		Puntos notables		Puntos notables		Puntos notables	
PPP TT DD	PPP TT DD	PPP TT DD	PPP TT DD	PPP TT DD	PPP TT DD	PPP TT DD	PPP TT DD	PPP TT DD	PPP TT DD
				947 11 62	200 -66	1017 15 62			
				821 2 57		791 -1 60			
				605 0 70		734 -3 40			
				780 1		718 -1			
						560 -12			
				676 -3		487 -20			
				500 -30		447 -23			
				265 -53		350 -36			

VIENTO EN ALTITUD	Estación	Badajoz	Santana	Manises	Málaga	Logroño	Tortosa											
	Indicativo	330	023	284	482	084	238											
	Día/hora	31/00	31/12	31/12	31/12	31/12	31/12											
	Altitud	dd ff	dd ff	dd ff	dd ff	dd ff	dd ff	dd ff	dd ff	dd ff	dd ff	dd ff	dd ff	dd ff	dd ff	dd ff	dd ff	dd ff
	Tierra																	
	1.000	01 10	30 04	22 06	12 28	27 10	30 06											
	1.500	01 16	27 08	25 07	11 25	29 15	33 04											
	2.000	02 15	28 16	29 06	12 26	30 12	27 04											
	3.000	02 12	33 20	01 03	12 28	27 06	31 18											
	4.000		30 20	36 05	13 30	33 33												
	5.500			34 10	13 35													
	7.000																	
	9.000																	
	10.500																	
	12.000																	

