



MINISTERIO DEL AIRE

Boletín diario del Servicio Meteorológico Nacional

AÑO XIX
2ª Epoca

MADRID LUNES 2 DE NOVIEMBRE DE 1970

Núm. 306

CENTRO DE ANALISIS Y PREDICCIÓN (Ciudad Universitaria) - APARTADO 285 - MADRID. - Teléf. 2 44 35 00

ESTACIONES	TEMPERATURA		PRECIPITACION		Horas de sol	ESTACIONES	TEMPERATURA		PRECIPITACION		Horas de sol	ESTACIONES	TEMPERATURA		PRECIPITACION		Horas de sol	TEMPERATURAS EXTREMAS (De las capitales Peninsulares)	
	Máx.	Mín.	Noche	Día			Máx.	Mín.	Noche	Día			Máx.	Mín.	Noche	Día			Máx.
La Coruña	24	13			9.1	Navacerrada (*)	17	8			9.1	Castellón	23					MAXIMA: 29º en Sevilla y Huelva. MINIMA: 1º en Teruel.	
Monteventoso	22	16				Madrid/Barajas	25	5			9.5	Valencia (A)	22	6					
Bares						Madrid	21	11			9.7	Valencia	23	10					
Lugo (P.Centro)	25	2			8.9	Madrid/C.Vientos		7			9.9	Alicante (A)	22	11					
Santiago (A)	24	X			9.3	Getafe		6			9.6	Alicante	23	9					
Pontevedra	23	11			9.0	Guadalajara	18	5				Aitana		10					
Vigo (A)	24	12				Toledo	24	7			8.4	Murcia/Alcant.	24	7					
Vigo	24	12				Cuenca	24	2			9.7	Murcia	25	10					
Orense	27	14			9.5	Molina de Arag.	22	-2			9.3	Castillo Galeras	21	15					
Ponferrada	21	5				Ciudad Real	23	4			9.2	San Javier	21	12					
Asturias (A)	25	13			8.5	Albacete (A)	23	5			9.2							OBSERVACIONES DE MADRID (Parque del Retiro)	
Gijón	21	13			9.4	Cáceres	26	15											
Santander (A)	24	11			9.0	Badajoz (A)		8			9.8	Sevilla (A)	29	11					
Santander	25	10			7.7	Vitoria (A)	22				7.3	Córdoba (A)	28	8					
Bilbao (A)	24	16			7.9	Logroño	23	2			7.2	Jaén	24	7					
S.Sebastián/Ig.	24	9			8.3	Logroño (A)	22	4			8.5	Granada (A)	29	13					
S.Sebastián(A)	24	9				Pamplona	22	6			5.1	Huelva	28	17					
						Huesca/Monfl.	19	10				Jerez de la F.ª (A)	25	17					
						Candanchú (*)	15					Cádiz	22	17					
						Veruela	22					San Fernando	22	17					
León (A)	23	6			9.1	Daroca	22				1.3	Tarifa	22	17					
Zamora	22	5			8.6	Zaragoza (A)	17	8			9.0	Málaga (A)	22	17					
Palencia		7			0.5	Zaragoza	16	8				Almería (A)	27	17					
Burgos (A)	23	0			9.0	Calamocha	22	-1											
Burgos	24	3			9.0	Teruel	23	1											
Valladolid (A)	23	6			9.5	Lérida		7			2.0	Palma de M.ª (A)	23	9					
Valladolid	23	3			9.5	Montseny (*)	16					Mahón (A)	21	12					
Soria	25	2			6.4	Gerona (A)	26	2				Ibiza (A)	23	13					
Salamanca (A)	21	5			9.2	La Molina (*)	16					S.ª C. de la Palma (A)	22	20					
Avila	21	8			9.2	Barcelona	24	14			8.9	Izaña (*)	14						
Segovia	21	8			10.2	Barcelona (A)	21	11			8.5	S.C. de Tenerife (A)	20	X	ip				
						Reus (A)	22	14			7.7	S.C. de Tenerife	25	19					
						Tarragona	23	9			8.5	Las Palmas (A)	24	20					
						Tortosa	23	10				Fuerteventura (A)	25	21					
												Lanzarote (A)	25	16					
												Ceuta							
												Melilla	20						
												V.Cisneros (A)	24	17					

TEMPERATURAS
Máx. 21,0 a 14,30 h.
Mín. 11,4 a 7,00 h.
a 1 h. 13,6 a 13 h. 19,0
a 7 h. 11,4 a 18 h. 16,9

PRESIONES
Máx. 715,1 mm. a 10,30 h.
Mín. 712,7 mm. a 17,00 h.
a 1 h. 713,6 a 13 h. 714,3
a 7 h. 714,3 a 18 h. 714,9

VIENTO
Veloc. máx. 3 m/s. a 8,25 h.
Dirección: Nordeste.
Recorrido en 24 horas 168 km.

(*) Estaciones situadas a más de 1.600 metros sobre el nivel del mar.

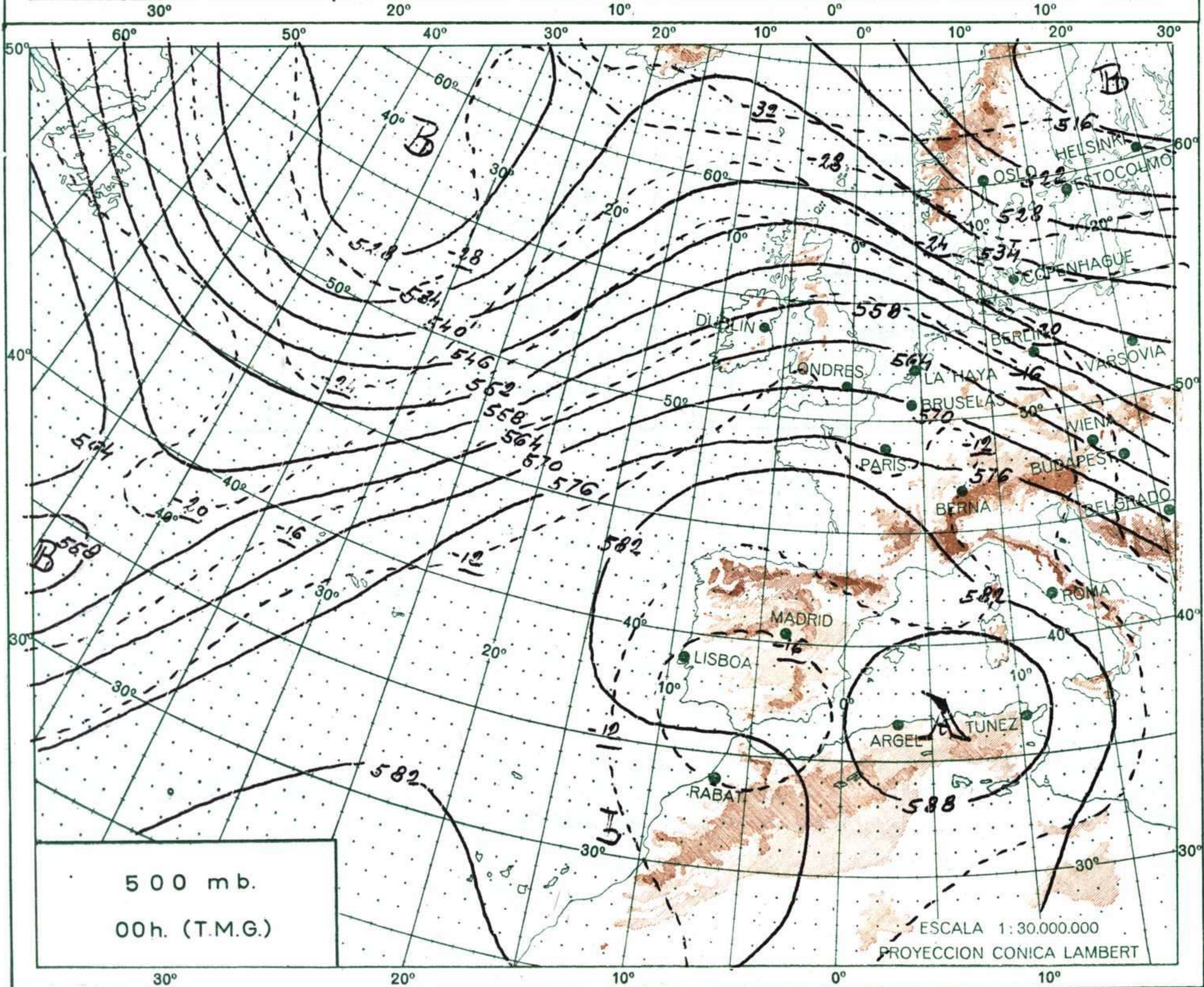
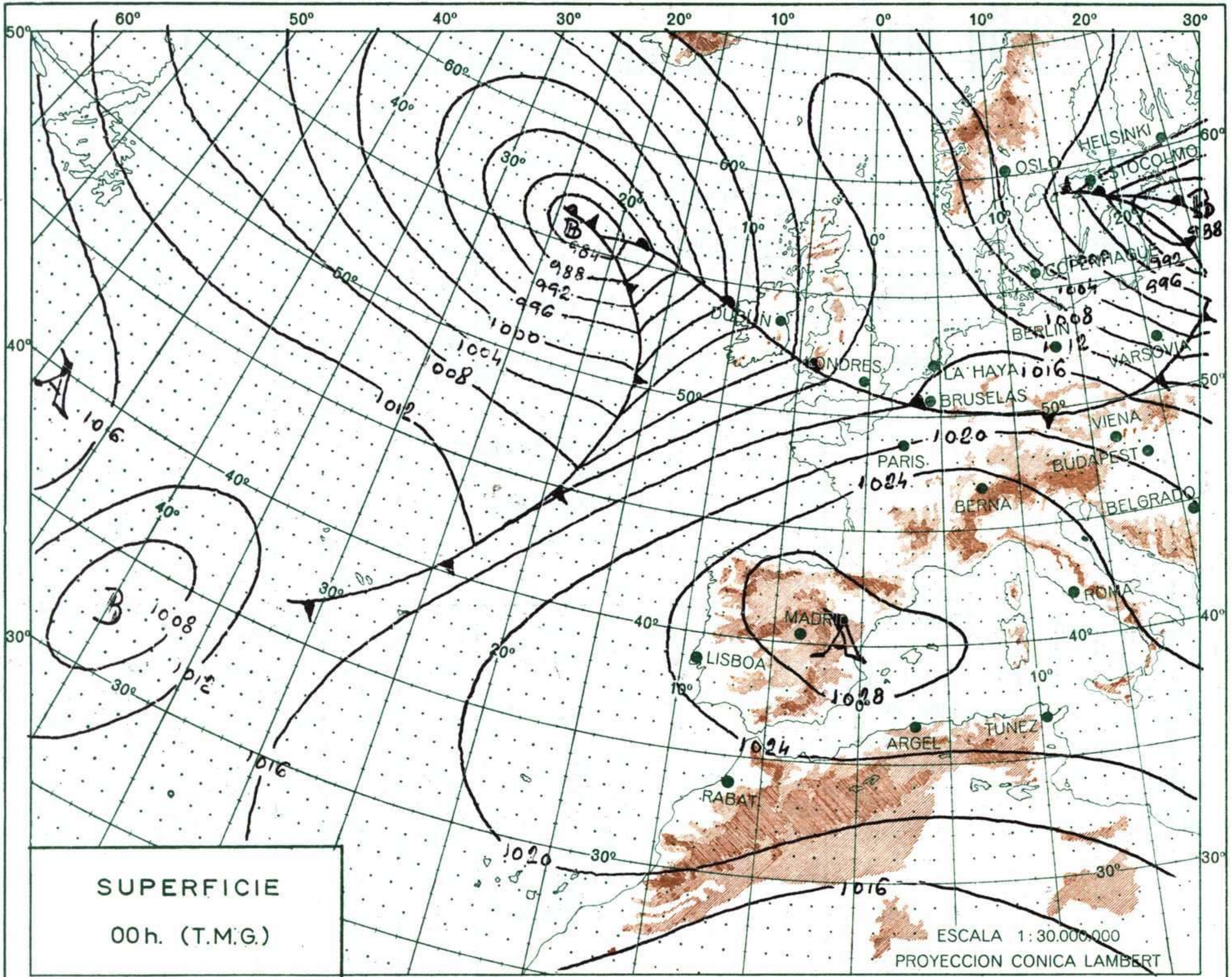
NOTA.—Los datos de este Boletín comprenden las observaciones desde las 18 h. T. M. G. de ayer a las 18 h. T. M. G. del día de hoy
Las horas de sol corresponden al día de ayer.

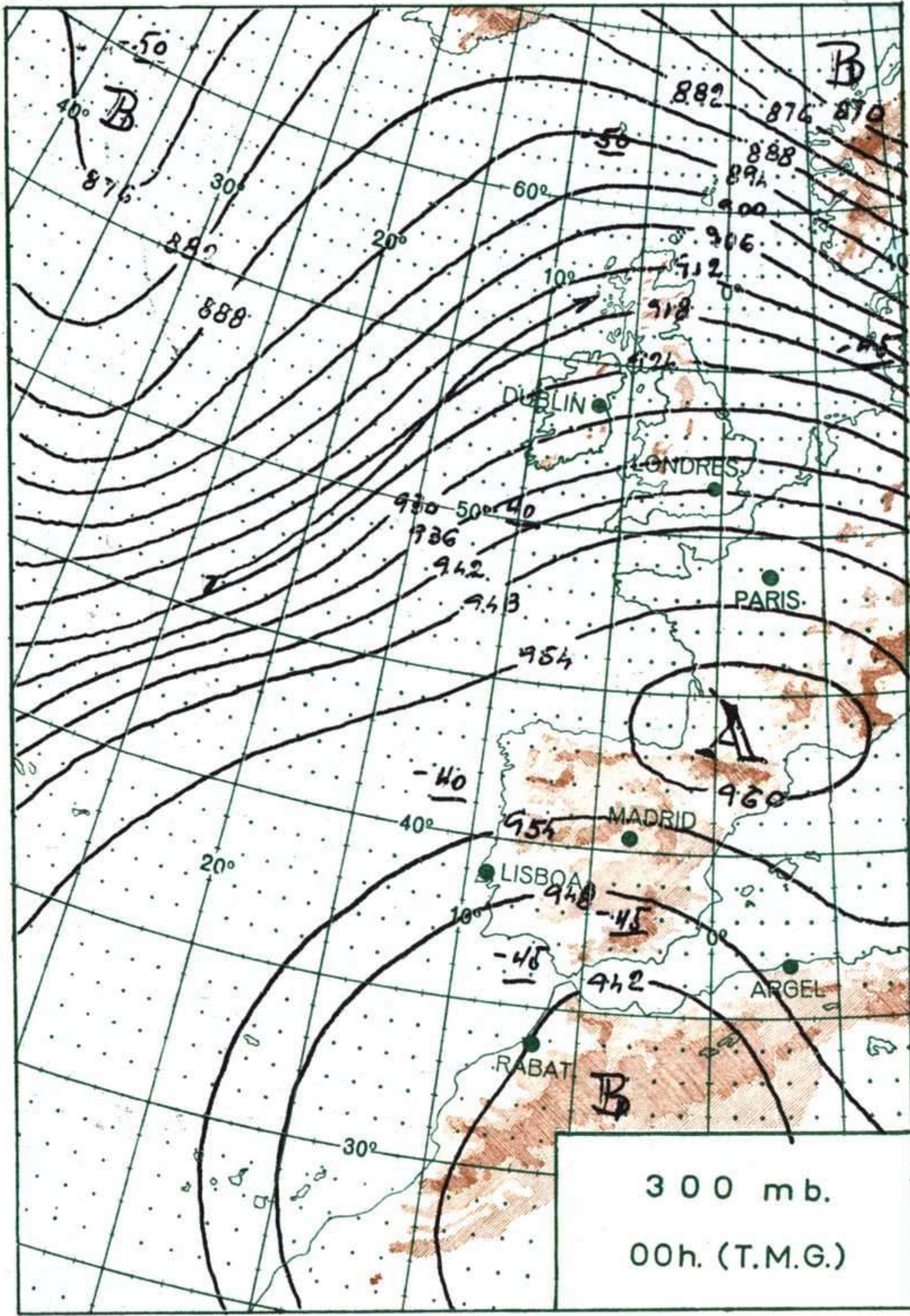
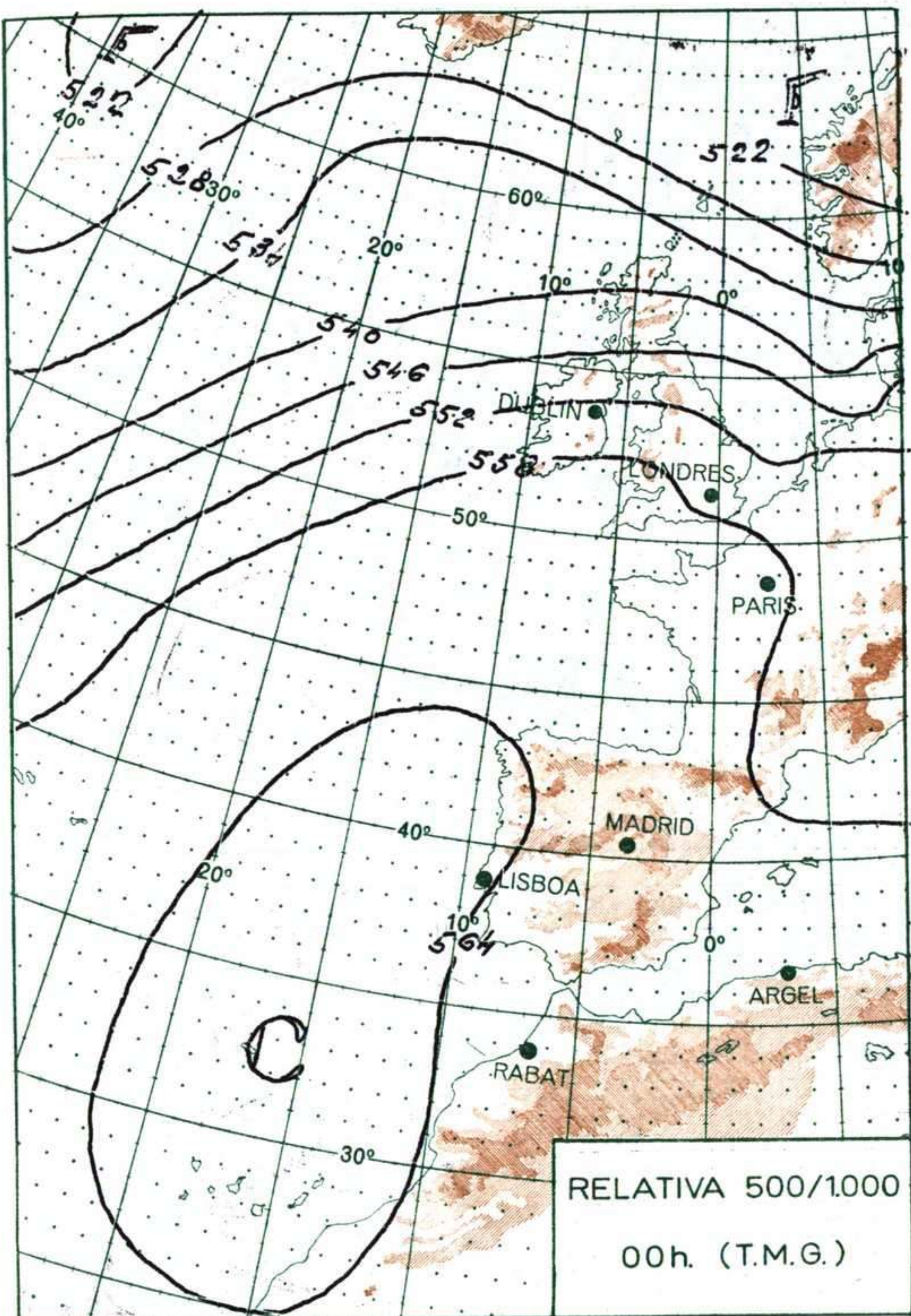
INFORMACION GENERAL DE LAS ULTIMAS 24 HORAS (DE 19 HORAS DE AYER A 19 HORAS DE HOY. HORA OFICIAL).

En las últimas 24 horas el cielo ha estado nuboso en Canarias y se han registrado bancos de niebla en el valle del Ebro y puntos aislados del Cantábrico y Mallorca, persistiendo durante todo el día en Zaragoza y Lérida. En el resto de España el tiempo ha sido bueno con cielo despejado o escasamente nuboso. Las temperaturas han sido muy similares a las de días anteriores.

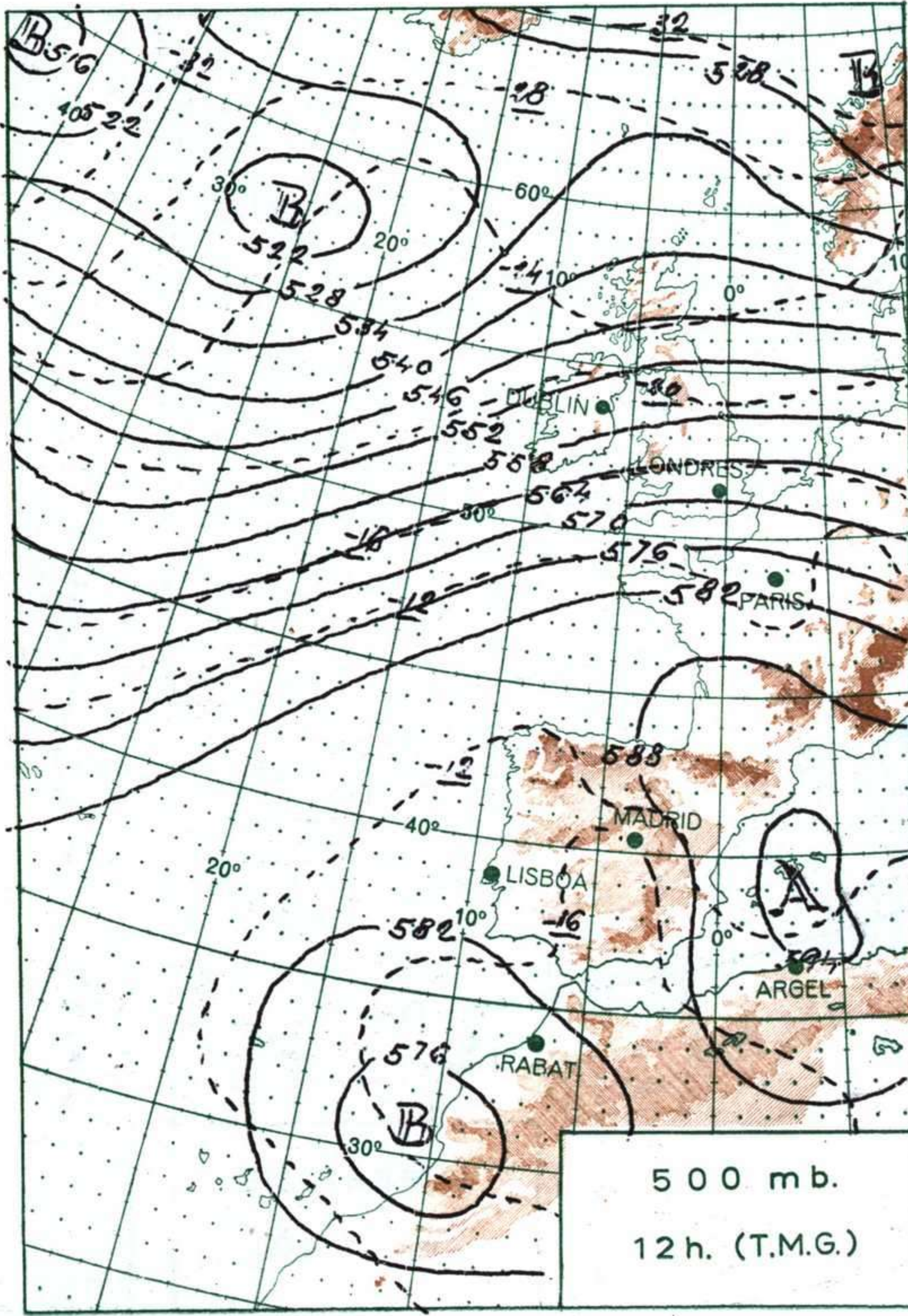
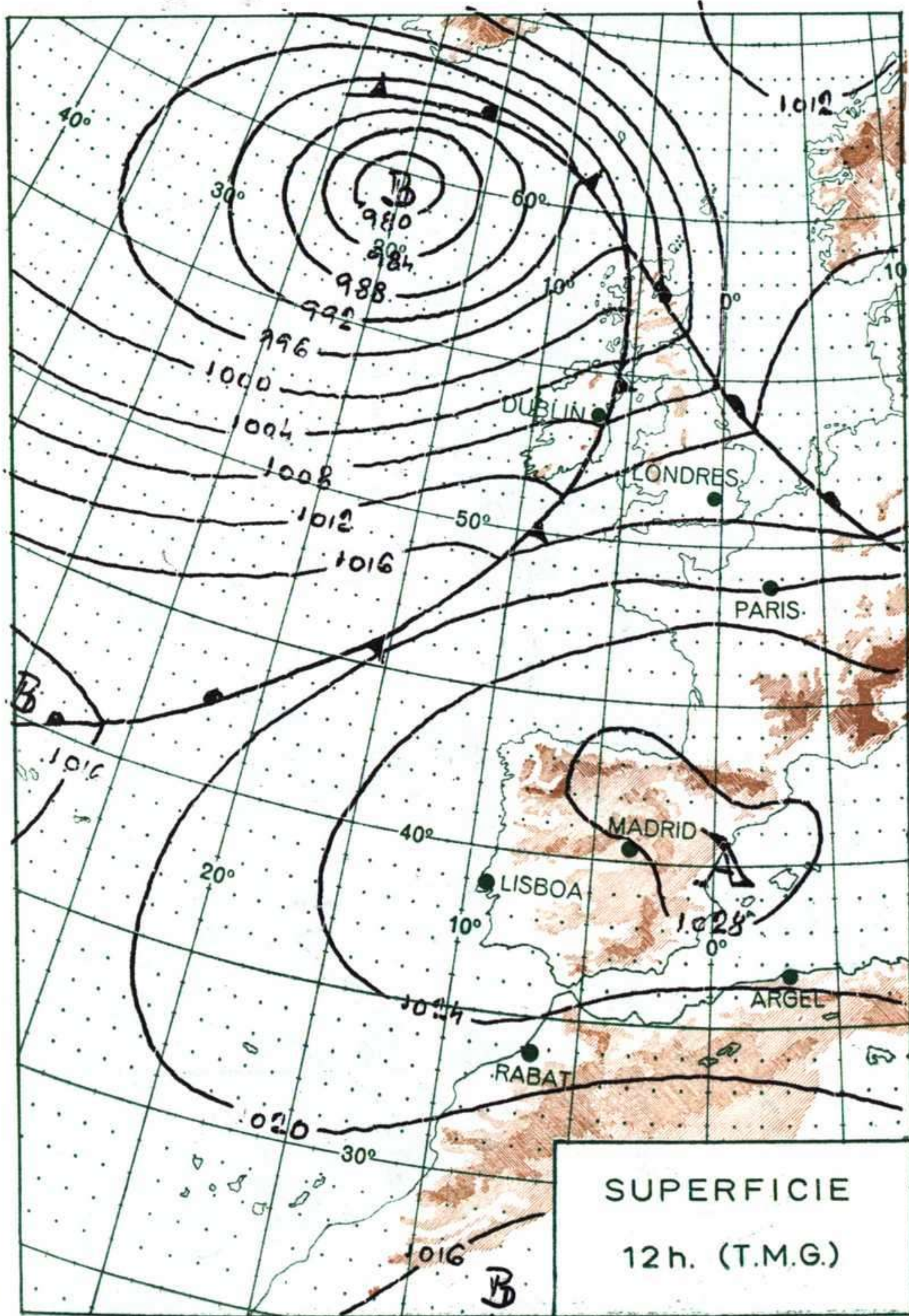
PREDICCIÓN PARA EL MARTES DIA 3.

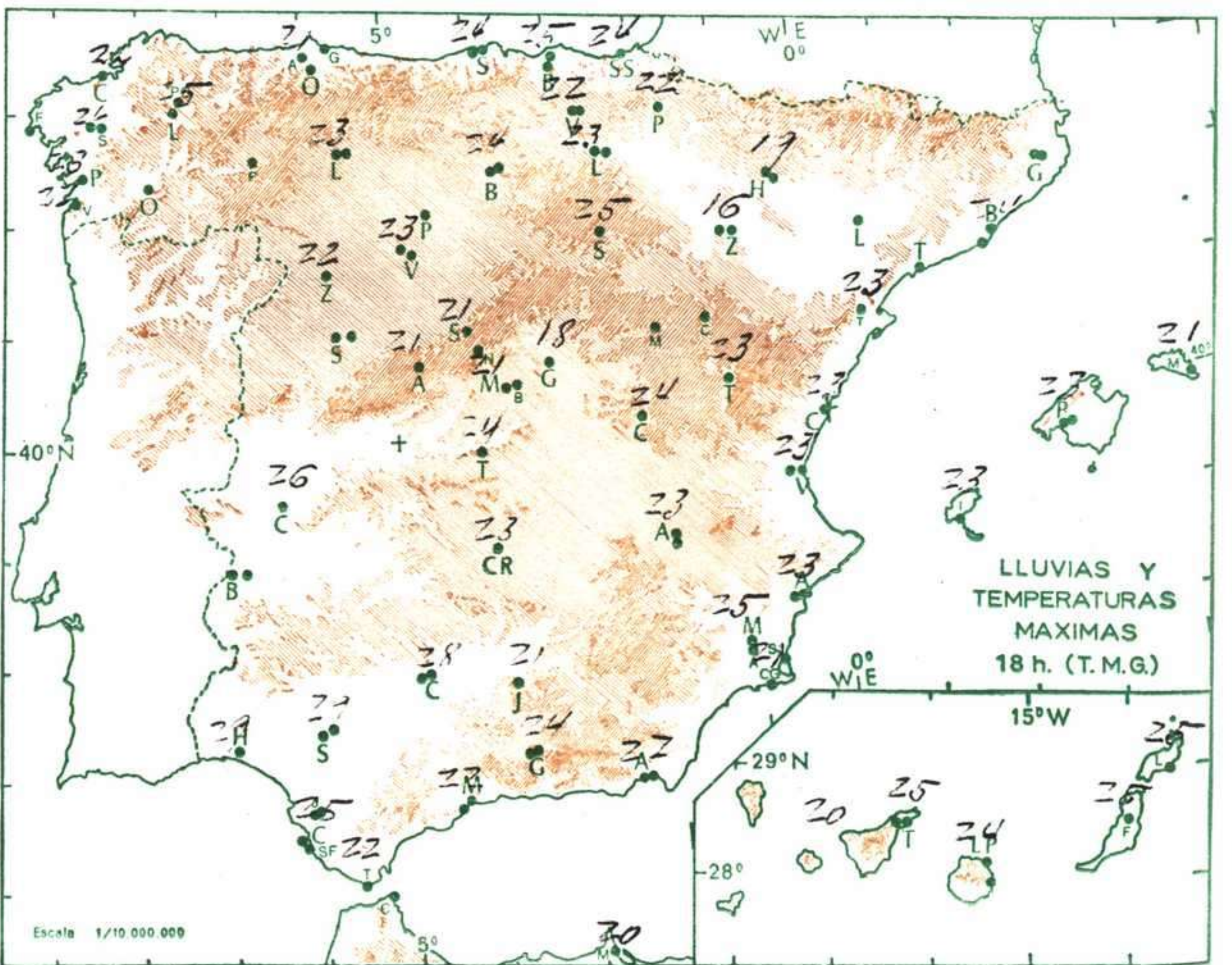
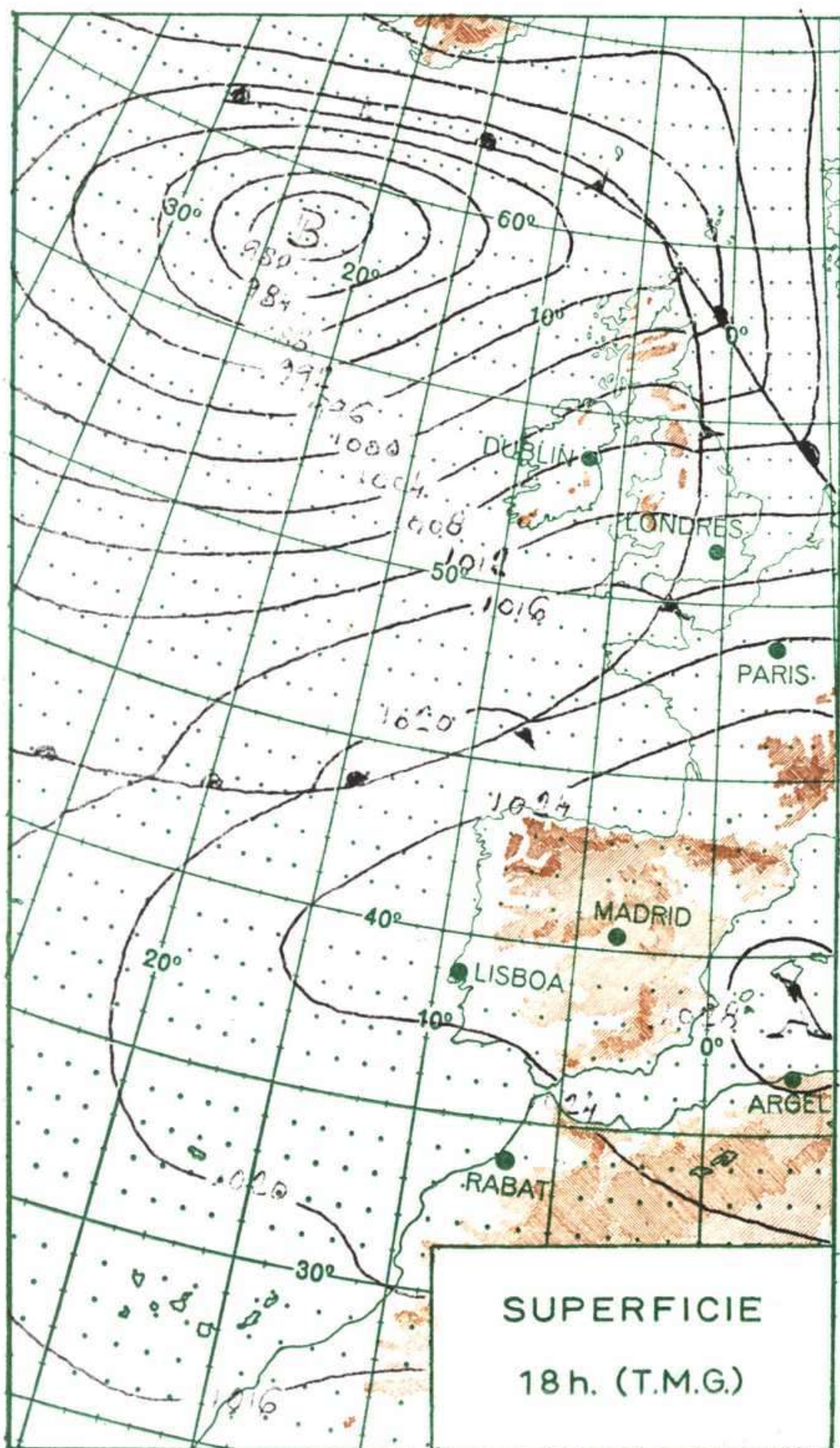
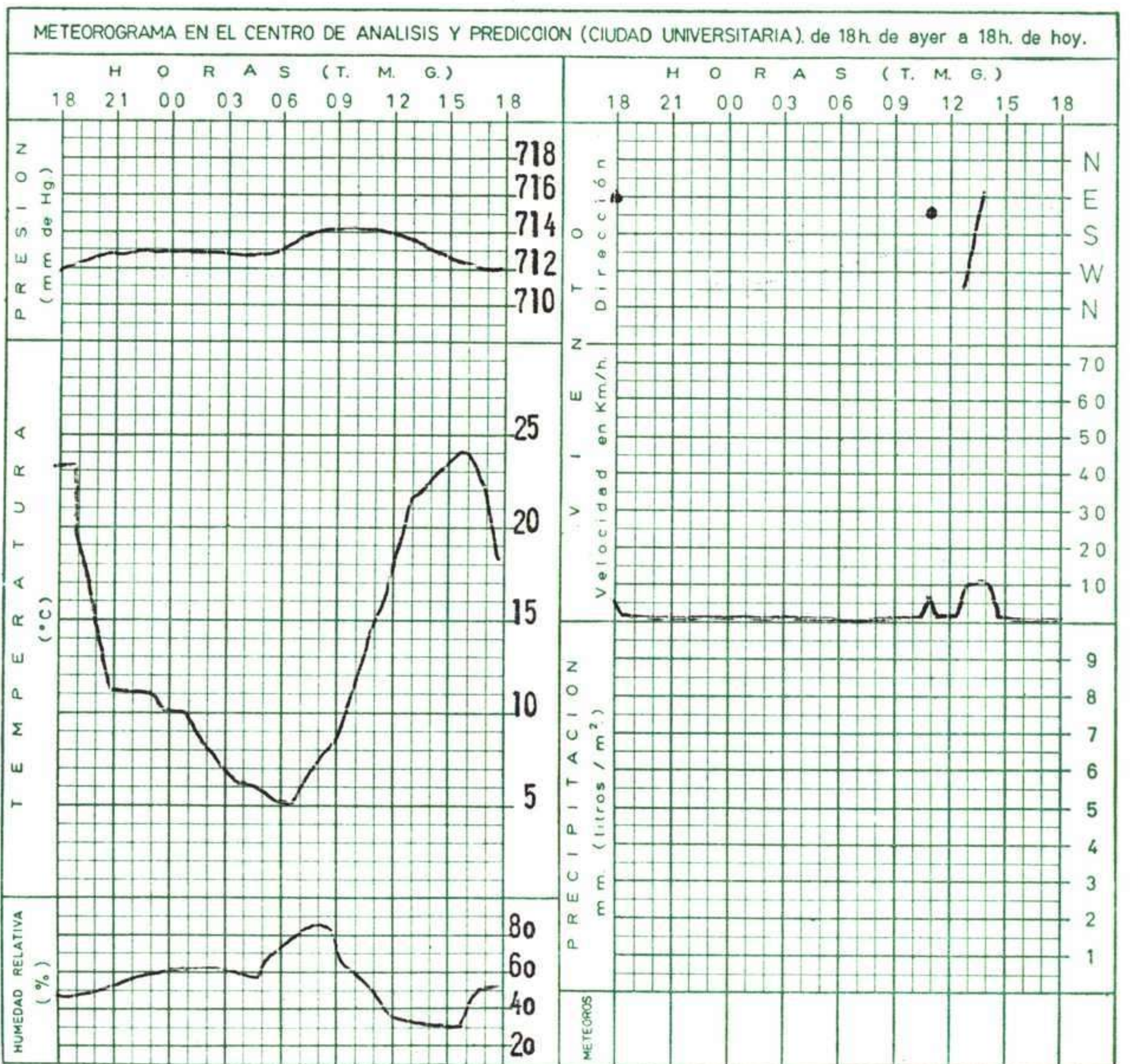
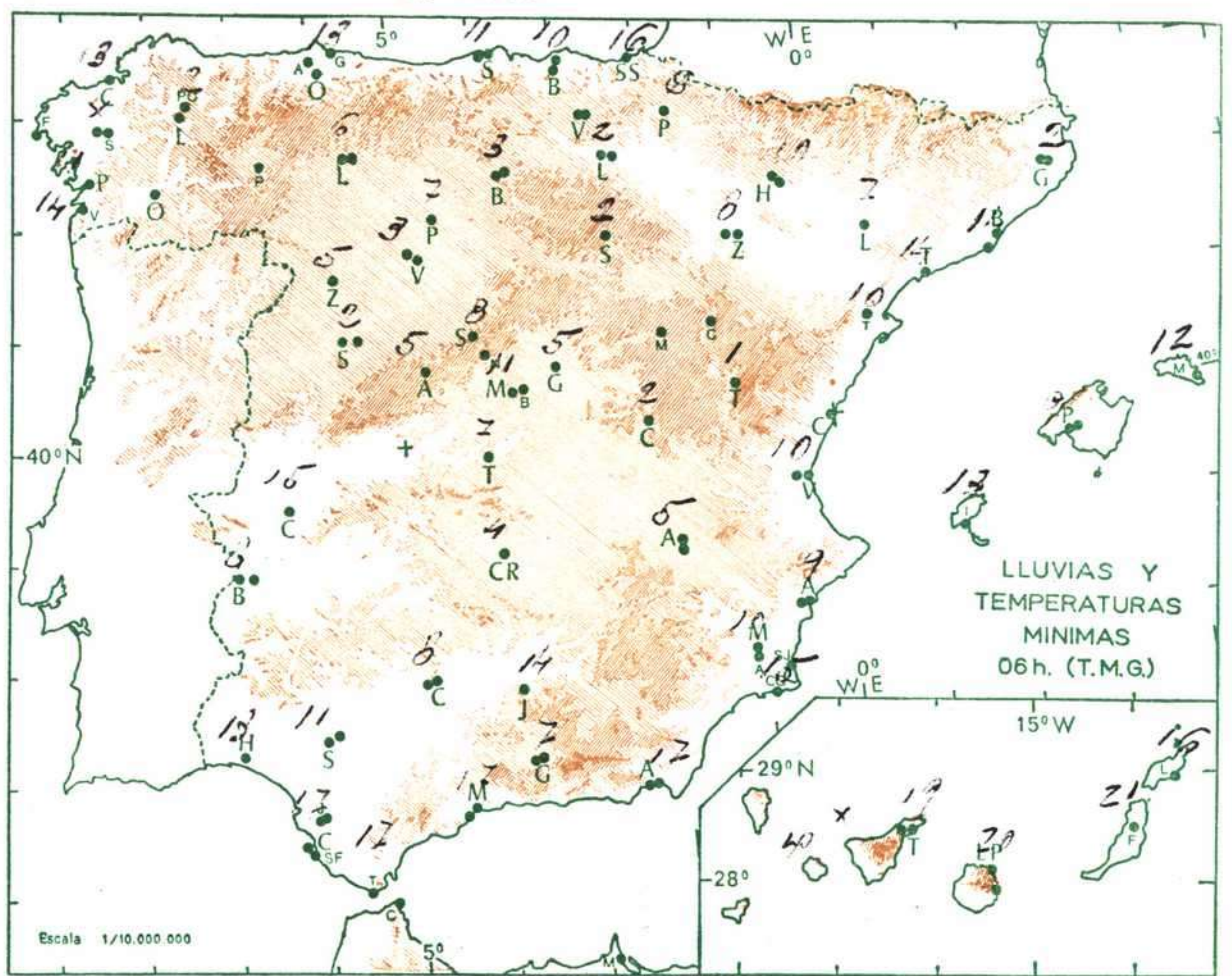
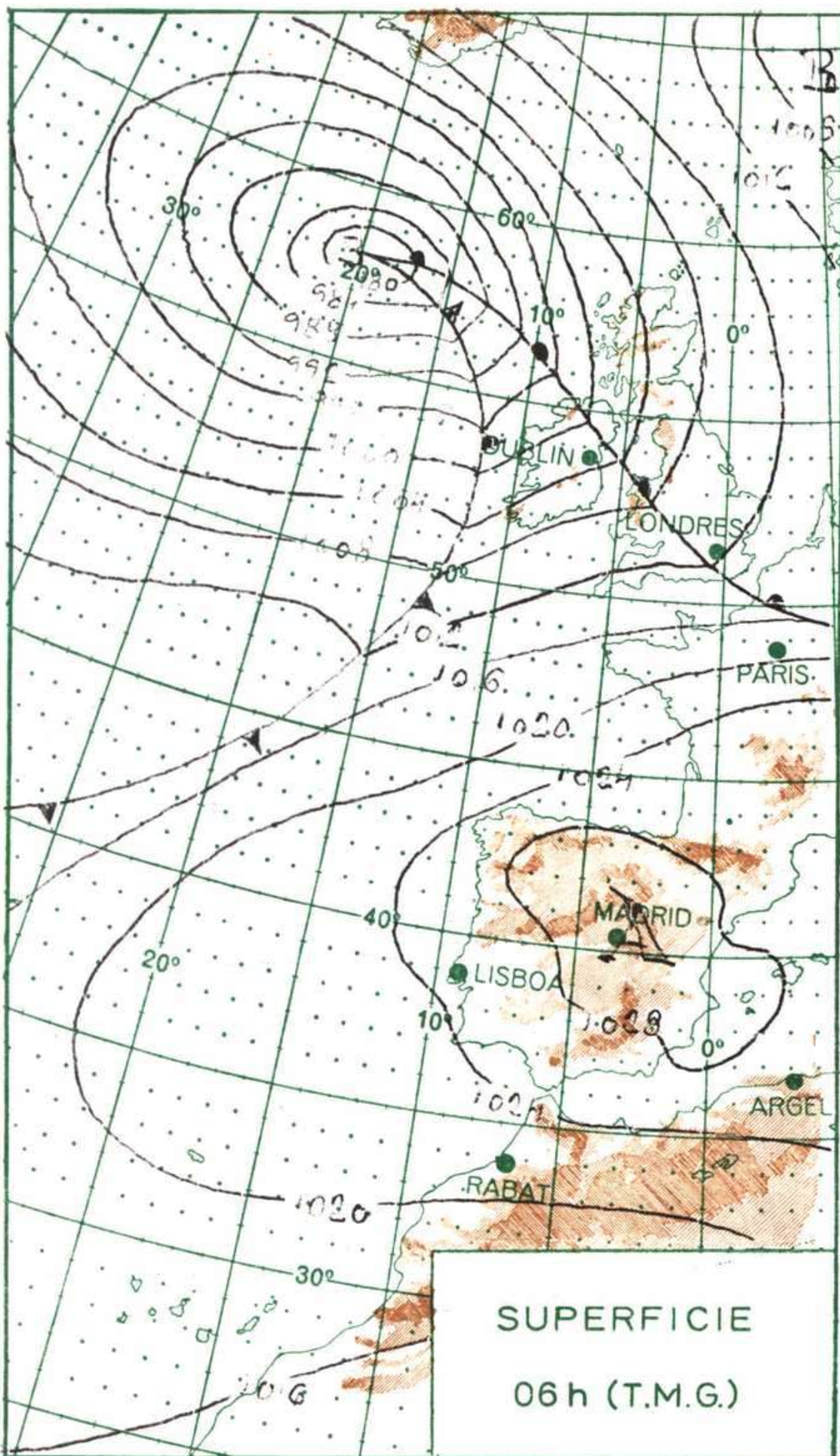
Intervalos de cielo nuboso en el área del Estrecho y Canarias con riesgo de algún aguacero aislado y poco importantes. Bancos de niebla en puntos del Cantábrico, cabeceras del Duero y Ebro. En Aragón y valle del Segre las nieblas serán más persistentes. En el resto de España se mantendrá la atmósfera soleada y seca con temperaturas sin cambios.





ALTITUDES >2000 2000 1000 500 0 Mts.





MADRID, Dia 2 de NOVIEMBRE de 1.970

Núm. 306

R A D I O S O N D E O S																VIENTO EN ALTITUD			
LA CORUÑA 08 001				MADRID / BARAJAS 08 221				PALMA DE M./SON BONET 08 302				SANTA CRUZ DE TENERIFE 60 020				Estación	Vallad	Santand	León.
Sondeo a 00 h. (T.M.G.)				Sondeo a 00 h. (T.M.G.)				Sondeo a 00 h. (T.M.G.)				Sondeo a 00 h. (T.M.G.)				Indicativo	140	023	055
PPP hhh TT DD dd ff				PPP hhh TT DD dd ff				PPP hhh TT DD dd ff				PPP hhh TT DD dd ff				Dia/hora	2/12	2/12	2/12
Tierra				Tierra				Tierra				Tierra				Altitud	dd ff	dd ff	dd ff
1.000 216 20 56 18 05				1.000 233				1.000				1.000 146 20 56 04 05				1.000	00 00	27 14	16 02
850 1606 12 57 22 13				850 1612 13 58 12 05				850				850 1526 11 56 04 14				1.500	00 00	30 05	23 17
700 3203 3 59 22 14				700 3211 2 57 16 06				700				700 3132 7 36 10				2.000	14 08	21 05	18 08
500 5860 -12 58 20 05				500 5840 -16 10 13				500				500 5810 -9 34 40				3.000	19 06	26 09	23 10
400 7530 -23 59 02				400 7480 -28 08 20				400				400 7490 -23 34 45				4.000	17 05		
300 9570 -40 58 36 02				300 9510 -41 08 45				300				300 9530 -38 34 60				5.500			
250 10900 -50 36 06				250 10720 -51 08 45				250				250 10760 -48 34 60				7.000			
200 12210 -61 01 09				200 12150 -60 07 40				200				200 1220 -58 34 40				9.000			
150 13950 -67 35 09				150 13930 -63 06 27				150				150 13980 -65 34 40				10.500			
100 16380 -70 29 06				100				100				100 16440 -65 35 20				12.000			
70 18580 -68 30 06				70				70				70 18620 -64 35 10				13.500			
50				50				50				50				16.000			
30				30				30				30				Estación	J. Javier		
20				20				20				20				Indicativo	433		
10				10				10				10				Dia/hora	2/12		
PPP TT DD				PPP TT DD				PPP TT DD				PPP TT DD				Tierra			
1019 15 38				954 12 64 135 -66								1013 21 57 58 -63				1.000	08 11		
991 22 57				942 17 59 120 -67								883 13 22				1.500	13 11		
944 20 58				896 16 59								836 10 57				2.000	24 10		
774 6 56				714 3 56								727 9				3.000	10 19		
685 3 60				554 -10 60								565 -4				4.000			
583 -4 61				480 -19								530 --5				5.500			
451 -17 60				415 -27								472 -13				7.000			
427 -18 59				358 -32								441 -17 59				9.000			
300 -40 58				312 -39								360 -28				10.500			
168 -69				256 -50								237 -51				12.000			
158 -67				228 -54								203 -57				13.500			
106 -71				197 -61								161 -65				16.000			
54 -67				161 -62								131 -67				Estación			
Sondeo a 12 h. (T.M.G.)				Sondeo a 12 h. (T.M.G.)				Sondeo a 12 h. (T.M.G.)				Sondeo a 12 h. (T.M.G.)				Indicativo			
PPP hhh TT DD dd ff				PPP hhh TT DD dd ff				PPP hhh TT DD dd ff				PPP hhh TT DD dd ff				Dia/hora			
1.000 225 19 56 20 06				1.000 242				1.000				1.000 156 22 58 07 08				Tierra			
850 1609 12 46 23 12				850 1626 12 70 14 05				850				850 1542 10 22 05 15				1.000			
700 3204 6 60 24 12				700 3226 3 18 05				700				700 3150 7 35 15				1.500			
500 5850 -12 63 20 08				500 5850 -16 10 10				500				500 5830 -11 33 40				2.000			
400 7530 -23 58 16 14				400 7500 -25 11 31				400				400 7510 -22 33 45				3.000			
300 9560 -40 57 01 02				300 9530 -40 09 48				300				300 9560 -39 34 55				4.000			
250 10780 -51 36 02				250 10750 -49 09 45				250				250 10780 -48 34 50				5.500			
200 12190 -62 36 22				200 12190 -57 10 35				200				200 12220 -58 34 50				7.000			
150 13930 -70 32 04				150 13970 -64 08 30				150				150 14010 -64 34 25				9.000			
100 16360 -68 27 10				100 16430 -67 09 25				100				100 16480 -65 35 10				10.500			
70 18480 -66 28 10				70 18600 -65 33 20				70				70 18670 -63 08 10				12.000			
50				50				50				50 20750 -61 02 20				13.500			
30				30				30				30				16.000			
20				20				20				20				Estación			
10				10				10				10				Indicativo			
PPP TT DD				PPP TT DD				PPP TT DD				PPP TT DD				Dia/hora			
1020 18 43				956 19 68								1013 23 58				Tierra			
988 20 57				838 11 71								852 10 15				1.000			
804 9 58				810 12								786 11				1.500			
750 3 57				700 3								610 2				2.000			
735 5 60				630 -4								512 -10				3.000			
712 5 60				580 -7								388 -23				4.000			
542 -10 58				480 -19								290 -41				5.500			
526 -9 58				390 -25								214 -56				7.000			
428 -19 59				270 -46								184 -60				9.000			
300 -40 57				175 -62								133 -65				10.500			
210 -61				110 -68								100 -65				12.000			
150 -70				70 -65								61 -62				13.500			
66 -65												40 -60				16.000			

