



# MINISTERIO DEL AIRE

## Boletín diario del Servicio Meteorológico Nacional

AÑO IX  
2.ª EPOCA  
Núm. 53

MADRID, LUNES 22 DE FEBRERO DE 1960

PRECIOS DE SUSCRIPCIÓN: España, ptas. año. Extranjero, ptas. año. OFICINA CENTRAL METEOROLÓGICA. Apartado 285. MADRID. Teléfono 25 92 33

ESTACIONES	TEMPERATURA		PRECIPITACION		Horas de sol	ESTACIONES	TEMPERATURA		PRECIPITACION		Horas de sol	ESTACIONES	TEMPERATURA		PRECIPITACION		Horas de sol	TEMPERATURAS EXTREMAS (de las Capitales Peninsulares)
	Máx.	Mín.	Noche	Día			Máx.	Mín.	Noche	Día			Máx.	Mín.	Noche	Día		
La Coruña...	13	5	8	4	x	Navacerrada (*)	-2	-4	7	4		Castellón ...	17	8		ip	1.3	MAXIMA: 19º en Murcia.  MINIMA: 0º en León y Soria.
Vares ...	11	4	1	1		Barajas... ..	10	4	4	2	2.5	Játiva ... ..			x	x		
Monteventoso..	10	5	3	5		Madrid... ..	9	4	3	1	2.8	Valencia ...	15	11	ip	ip	4.0	
Otero de Rey.	10	2	9			Getafe... ..	9	3	2	1	2.7	C. S. Antonio.	18	9				
Finisterre ...	10		x	1		Alcalá ... ..	9	4	2	1		Alcoy ... ..	15					
Santiago (A.)..	10	4	14	14		Toledo... ..	11	5	40	2		Alicante ...	17	9		ip	4.9	
Vigo ... ..	13	6	8	21	1.5	Cuenca... ..	6	3	2	5	0.3	Rabasa... ..	16	8		ip	4.5	
Ponferrada ...	12	2	9	13		Molina... ..	6	3	3	3	0.0	Murcia... ..	19	12		ip	3.4	
						Ciudad Real ...	10	6	8		2.5	Alcantarilla ...	20	9		ip	4.5	Observaciones de MADRID (Parque del Retiro)
						Albacete ... ..	9	5	2		2.5	San Javier... ..	21	7				
						Cáceres... ..	10	6	7	4		C. Galeras... ..	14	10				TEMPERATURAS Máx. 9,2 a 14,45 h. Mín. 3,8 a 6,45 h. a 1 h. 4,9 a 13 h. 6,8 a 7 h. 4,2 a 18 h. 7,2
						Badajoz ... ..	14	8	4	3	5.5							
Gijón ... ..	14	7		ip	1.5	Vitoria... ..	10	3		ip		Sevilla... ..	15	11	11	3	2.0	PRESIONES Máx. 699,3 mm. a 22,00hayer Mín. 694,6 mm. a 16,00hoy a 1 h. 698,4 a 13 h. 695,4 a 7 h. 695,0 a 18 h. 695,3
Cabo Mayor...	12	10	2			Logroño ... ..	12	3	ip		0.2	Córdoba ... ..	15	9	19	10	0.0	
Santander... ..	14	10	1		1.8	Pamplona... ..	11	5	3	ip		Jaén ... ..	11	7	19	20		
Punta Galea ..	14	9				Candanchu (*)	3	-9	5	5		Granada (A.)...	11	6	2	3	2.2	
Sondica ... ..	15	9				Monflorite.. ..	10	3	2	9	0.5	Cartuja... ..	10	6	5	5		
Igueldo... ..	13	9		ip	2.2	Veruela... ..	11		x			Huelva... ..	15		x	5		
						Calatayud... ..	11	3				Jerez ... ..	13	12	20	5		
León ... ..	4	0	6	12	0.4	Daroca... ..	8	4		1		San Fernando...	15	12	16	ip	1.0	
P. Sanabria ...	2	0	15	12	0.0	Sanjurjo ... ..	14	5	ip	ip	0.6	Tarifa ... ..	16	12	3	23		
Zamora ... ..	8	2	3	7	4.1	Zaragoza ... ..			x	x		Málaga... ..	18	12	4		0.0	
Palencia ... ..	8	4	1	1		Valenzuela.. ..			x	x		Almería ... ..	18	13	2	15	5.0	
Villafria ... ..	4	1	5	5	0.0	Calamocha.. ..	8	3	4		2.7							
Burgos... ..	6	2	4	4	0.2	Teruel ... ..	7	1	2	1		Ibiza ... ..	13	10		ip	6.1	
Valladolid... ..	6	2	1	2	0.3							P. Mallorca ...	15	4		ip	4.0	
Villanubla... ..	7	1	2	3	0.5							Mahón... ..	15	10		4	5.0	
Soria ... ..	6	0	4	6	0.0	Lérida... ..	12	6	ip	7	1.3	S. C. Tenerife.	22	16			8.8	
Salamanca... ..	8	3	2	1	2.2	La Molina (*)			x	x		Izaña (*) ... ..	13	6			10.8	
Avila ... ..	6	1	1	ip		Gerona... ..	16	9	ip			Gando... ..	21	12			6.5	
Segovia ... ..	7	2	ip	ip	0.0	Cabo Bagur ...	16	10				Los Rodeos ...	18	11			10.3	
						Barcelona... ..	13	9	1	ip	2.8	Fuerteventura .	20	13			10.6	
						Prat ... ..			x	x		Lanzarote... ..	22	12				
						Montseny (*)			x	x								
						Reus ... ..	14	6		ip	1.4	Melilla... ..	23	10				
						Tortosa... ..	16	5	ip	ip	1.1	Ifni ... ..	21	12			10.4	
												V. Cisneros ...	22	15			10.7	

### INFORMACION GENERAL DE LAS ULTIMAS 24 HORAS ( DE 19 HORAS DE AYER A 19 HORAS DE HOY, HORA OFICIAL).

En la pasada noche siguió el temporal de lluvia en toda la Península, excepto en las regiones de Valencia y Murcia. Las precipitaciones fueron moderadas o intensas en Andalucía y moderadas, en general, en el resto de la vertiente atlántica. En la cuenca del Ebro fueron más débiles. En Cataluña y la vertiente cantábrica fueron muy aisladas y muy débiles. En Baleares hubo nubosidad variable y en Canarias el cielo estuvo despejado.

Durante el día se han producido lluvias y chubascos de distribución irregular e intensidad variable en toda la Península y Baleares. Las mayores cantidades de precipitación se han registrado en Andalucía y Galicia; las menos importantes en el litoral mediterráneo y en el Cantábrico, donde han sido muy aisladas e inapreciables. En Canarias ha continuado el buen tiempo, con cielo despejado o casi despejado.

### PREDICCIÓN PARA EL MARTES DIA 23.

Continuará el régimen de chubascos en toda España, con mayor intensidad en el Cantábrico, cabeceras del Duero y Ebro y Cataluña. En el resto de la Península y en Baleares, serán más dispersos.

### AVISO ESPECIAL PARA BARCOS PESQUEROS Y NAVEGACION DE CABOTAJE.

Temporal del oeste en Finisterre y San Vicente, con vientos de 30 a 40 Kms. y fuerte marejada o mar gruesa. Marejadilla o marejada en el resto.

(\*) Estaciones situadas a más de 1.600 metros sobre el nivel del mar.  
NOTA. — Los datos de este Boletín comprenden las observaciones desde las 18 h. T. M. G. de ayer a las 18 h. T. M. G. del día de hoy.

Las horas de sol corresponden al día de ayer.



RADIOSOND EOS

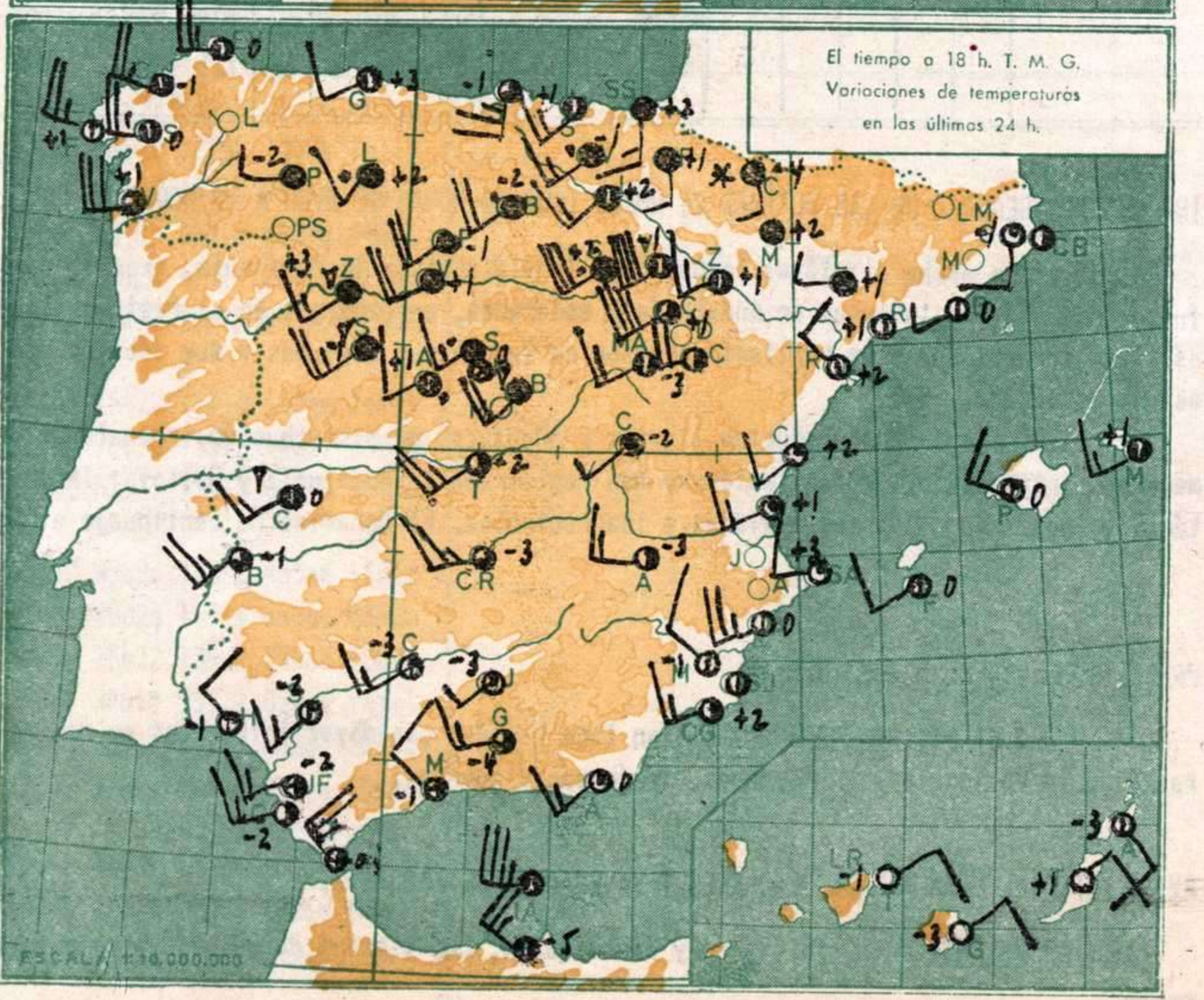
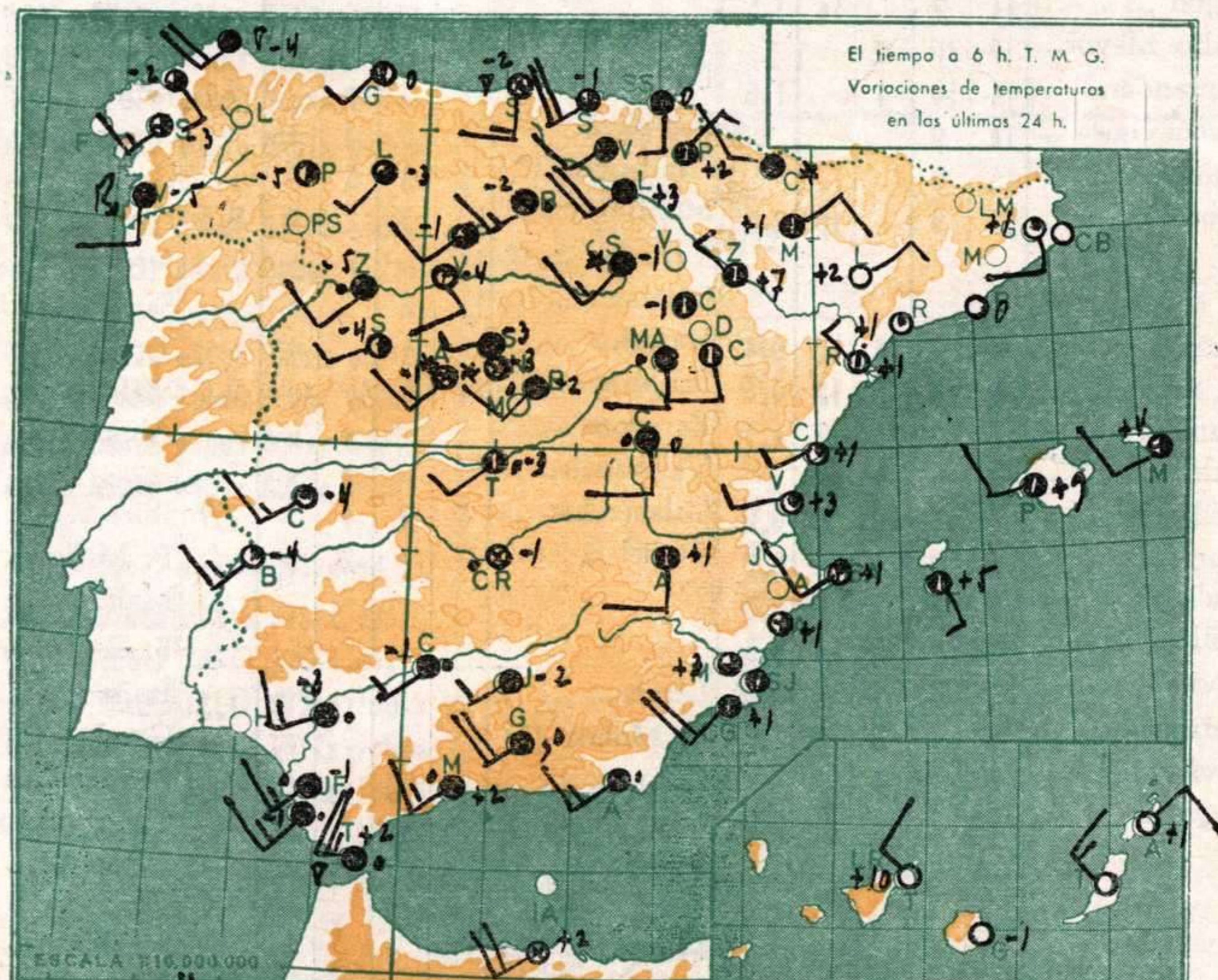
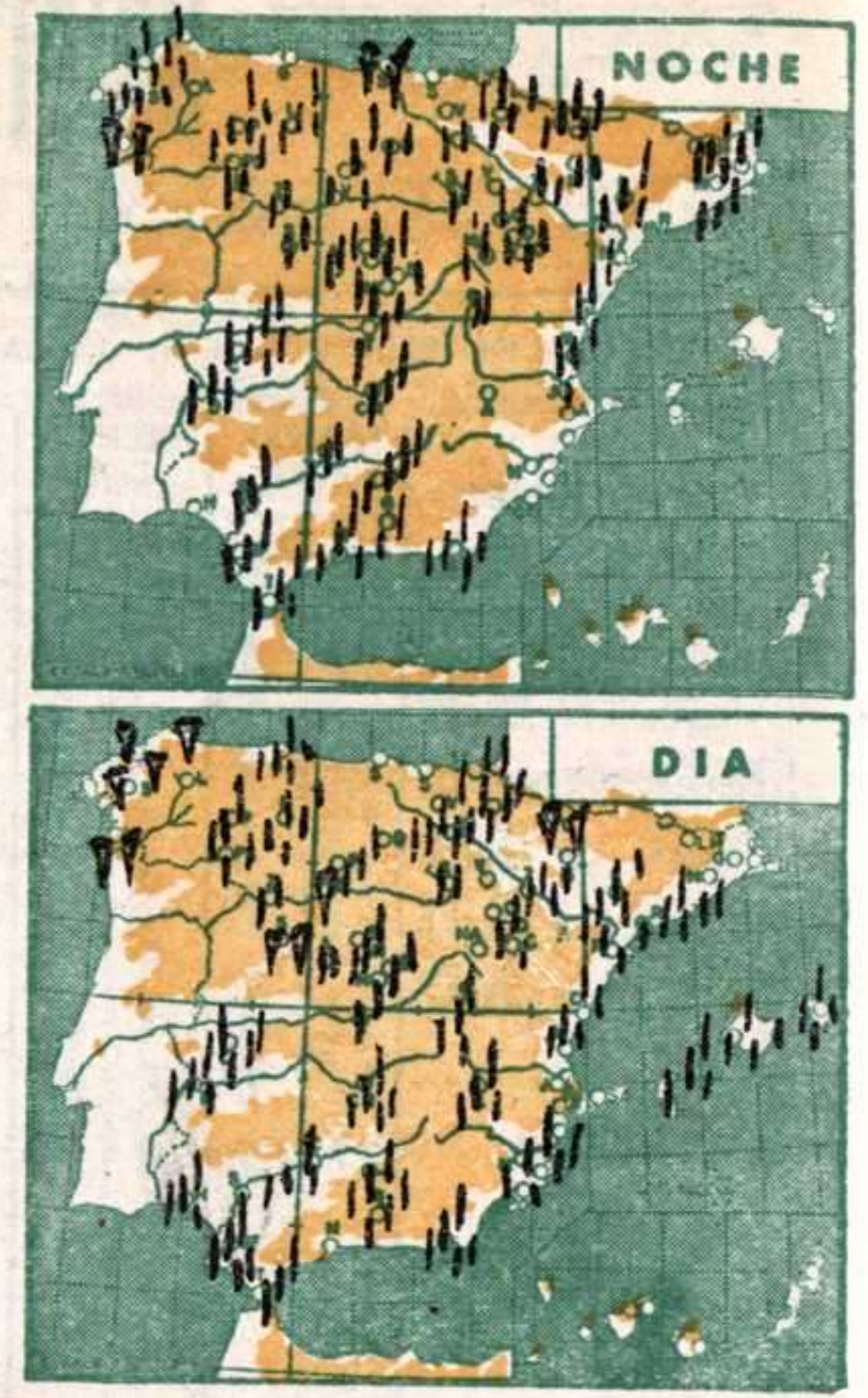
pp	hhh	TT	T <sub>d</sub>	T <sub>d</sub>	dd	ff	pp	TT	T <sub>d</sub>	T <sub>d</sub>	dd	ff
Estación VALENZUELA Indicativo 159 Día/hora 21/23												
1000	56						973	11	4			
850	1391	2	-1	25	27		834	1	-1			
700	2937	-7	-13	25	30		784	-1	-5			
500	5470	-27	-32	24	43		527	-24	-30			
400	7040	-37	-46	25	83		432	-36	-39			
300	8980	-49		26	99		379	-39	-49			
250	10170	-53		25	101		314	-48				
200	11610	-51		25	79		240	-54				
150	13450	-58		25	82		210	-50				
100	16010	-56		26	66		161	-56				
							128	-57				
							120	-58				

pp	hhh	TT	T <sub>d</sub>	T <sub>d</sub>	dd	ff	pp	TT	T <sub>d</sub>	T <sub>d</sub>	dd	ff
Estación VALENZUELA Indicativo 159 Día/hora 22/11												
1000	13						968	10	2			
850	1345	1	-3	24	19		827	-1	-7			
700	2874	-10	-15	28	19		738	-8	-10			
500	5370	-29	-38	25	40		613	-18	-23			
400	6930	-42		23	05		562	-23	-34			
300	8860	-48		24	08		412	-40	-46			
250	10050	-49		25	66		318	-45				
200	11530	-48		26	78		267	-50				
150	13410	-53		26	64		208	-47				
100	15990	-60		26	58		176	-48				
							126	-54				
							102	-61				

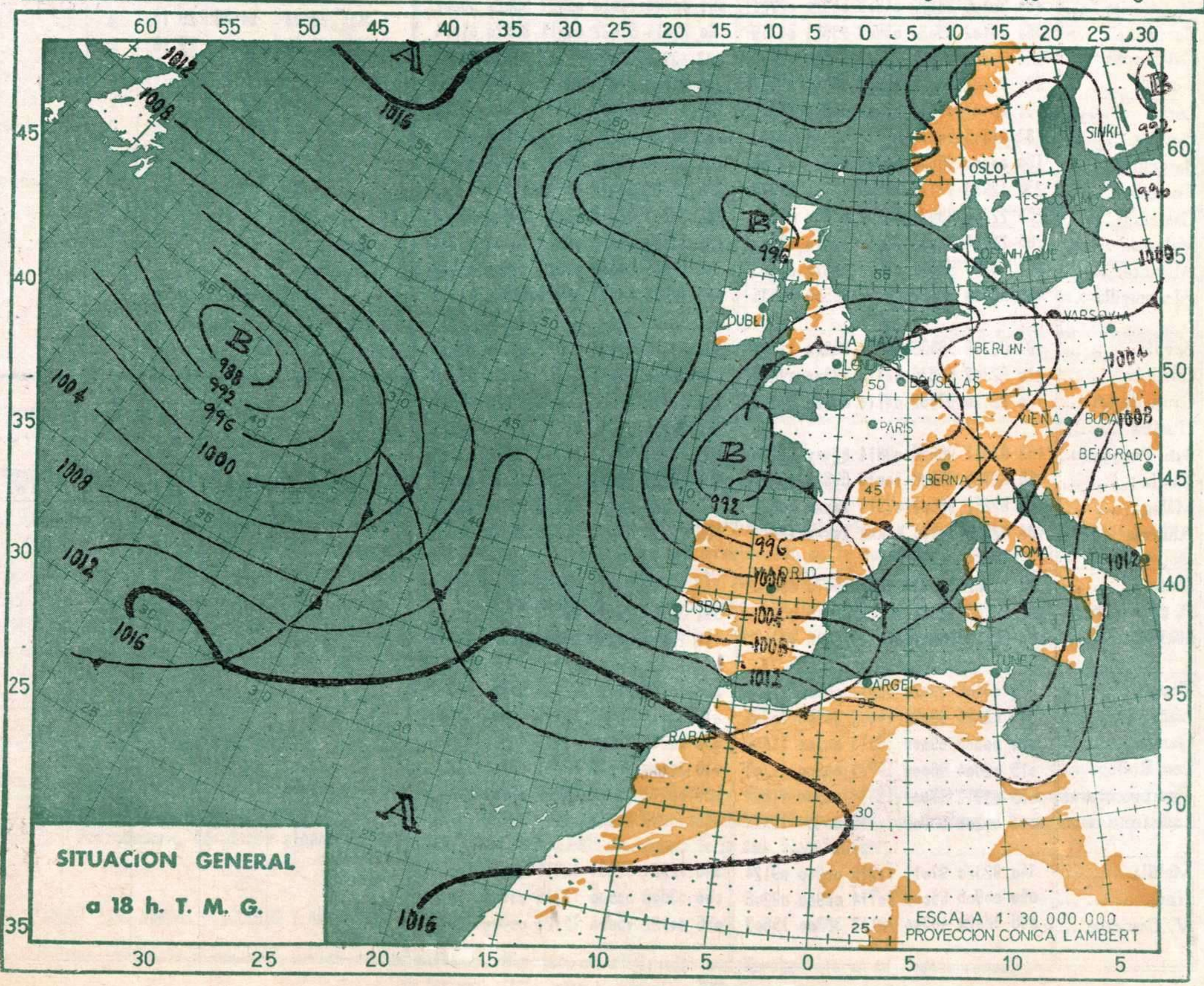

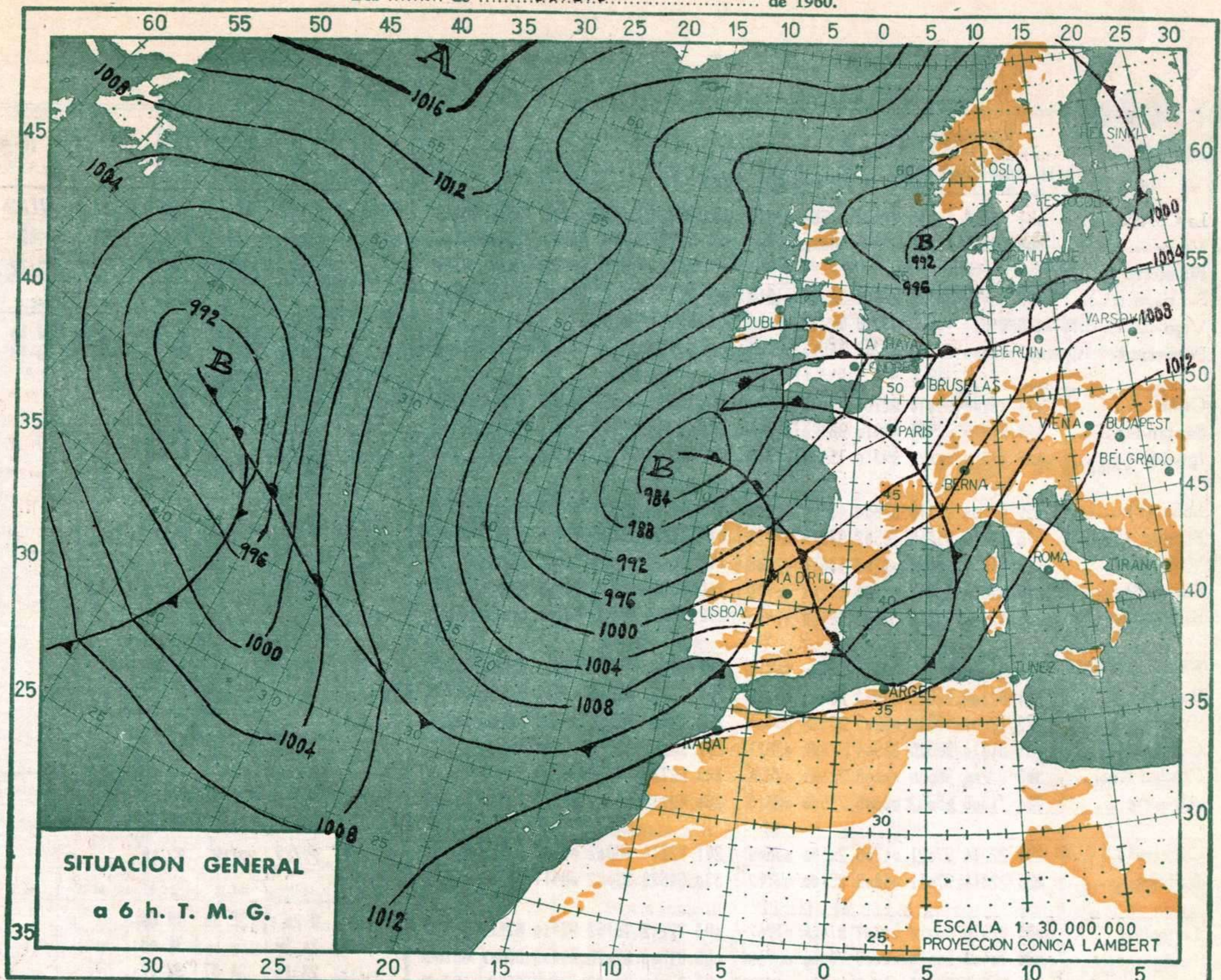
pp	hhh	TT	T <sub>d</sub>	T <sub>d</sub>	dd	ff	pp	TT	T <sub>d</sub>	T <sub>d</sub>	dd	ff
Estación BARAJAS Indicativo 221 Día/hora 22/00												
1000	5						935	6	2	24	14	
850	1407	2	-3	25	44		874	3	-1	25	44	
700	2941	-9	-12	25	35		696	-10	-13	25	35	
500	5460	-26	-36	26	50		634	-14	-16	26	45	
400	7040	-37					518	-26	-32	26	50	
300	8970	-50					495	-26	-37			
250							433	-34				
200	11580	-51					388	-38				
150	13430	-58					336	-46				
100							240	-56				
							200	-51				
							135	-58				

pp	hhh	TT	T <sub>d</sub>	T <sub>d</sub>	dd	ff	pp	TT	T <sub>d</sub>	T <sub>d</sub>	dd	ff
Estación LA CORUÑA Indicativo 001 Día/hora 22/12												
1000	-67						985	8	6	19	16	
850	1260	2	0				775	-3	-4			
700	2793	-9	-10				705	-9	-10			
500	5310	-27	-31				520	-25	-28			
400	6870	-41					407	-40	-44			
300	8770	-48					334	-50				
250							295	-47				
200	11550	-46					237	-49				
150	13440	-51					205	-46				
100	16040						105	-56				

pp	hhh	TT	T <sub>d</sub>	T <sub>d</sub>	dd	ff	pp	TT	T <sub>d</sub>	T <sub>d</sub>	dd	ff
Estación PALME DE MCA Indicativo 302 Día/hora 22/12												
1000	60	14	12	22	12		1001	15	13	22	12	
850	1400	2	1	21	35		992	12	10	22	12	
700	2949	-5	-5	24	41		922	8	8	22	17	
500	5520	-21	-24				878	4	3	21	17	
400	7130	-34	-38				808	-1	-2	22	33	
300	9070	-49					716	-3	-4	24	33	
250							580	-13	-15	25	62	
200	11710	-54					488	-22	-26			
150	13530	-52					337	-44	-49			
100	16090	-63					270	-53				
							221	-58				
							204	-54				









	OBSERVACIONES a 6 h.						OBSERVACIONES a 18 h.						VIENTO EN ALTURA						
	iii	Nddff	VVwwW	PPPTT	N <sub>h</sub> C <sub>h</sub> L <sub>h</sub> C <sub>M</sub> C <sub>h</sub>	T <sub>d</sub> T <sub>d</sub> app	iii	Nddff	VVwwW	PPPTT	N <sub>h</sub> C <sub>h</sub> L <sub>h</sub> C <sub>M</sub> C <sub>h</sub>	T <sub>d</sub> T <sub>d</sub> app	Estación	GANDO	PRAT	GANDO SEVILLA	MALAGA	TORTOSA	
La Coruña...	001	61408	50018	94408	43560	01818	001	72729	60258	94710	795xx	08245	Estación	GANDO	PRAT	GANDO SEVILLA	MALAGA	TORTOSA	
Vares...	004	82324	48818	92605	860xx	05801	004	72724	48028	86710	73070	08501	Indicativo	030	181	030	391	482	238
Finisterre...							040	53224	96021	98412	58x00	08140	Día y hora	22/05	22/11	22/11	22/11	22/12	22/12
Santiago (A.)...	042	52412	96136	96605	59400	04610	042	72728	97028	97308	79400	06221	Altitud	dd ff	dd ff	dd ff	dd ff	dd ff	dd ff
Vigo...	046	81811	48921	92708	6722x	05808	046	62730	56018	01412	43220	07248	Tierra	00 00	00 00	NE 10	SW 20	NW 10	SE 20
Ponferrada...	053	40000	97216	99202	34510	00705	053	82703	95637	98105	5752x	01702	500	02 15	21 14	02 06	n11	30 18	22 12
Gijón...	014	12204	99010	92707	00941	03804	014	72109	72589	18116	85410	04705	1.000	06 04	21 28	04 06			25 18
Santander...	023	91815	80831	98610	98520	02804	023	61814	97012	93211	21510	01716	1.500	32 06	21 54	25 07			26 31
Igueldo...	027	81610	xxxxx	99310	1567x	01708	027	81813	84026	96309	856xx	01614	2.000	27 19		28 15			26 25
León (*)...	055	62504	96216	32600	43370	00400	055	82510	95637	30102	872xx	02305	2.500	28 27					
Burgos (*)...	076	82212	95606	33502	6732x	02713	076	82220	96626	31404	6732x	03607	3.000	29 19					
Valladolid...	141	31605	58028	01203	13570	02708	141	82021	62808	90005	835xx	03205	4.000	26 17					
Soria (*)...	148	82014	93716	41206	872xx	00719	148	82530	94698	38602	872xx	01705	5.000						
Salamanca (*)...	202	42708	97216	33603	45400	02400	202	82527	97808	33104	8052x	04307	5.500						
Navacerrada (*)...	215	93403	92717	37654	9x0xx	54719	215	92912	91773	36953	9x0xx	53300	6.000						
Barajas...	221	82309	62616	04204	854xx	03627	221	72225	65808	02607	61440	04703	6.500						
Toledo...	272	72001	58616	06205	3552x	05704	272	42322	65182	06708	44500	04704	7.000						
Cuenca (*)...	231	81810	95626	31904	874xx	03621	231	82204	98022	32005	865xx	02211	7.500						
Ciudad Real...	348	92204	96636	xxx08	9x0xx	07724	348	62722	97021	xxx08	37523	03400	8.000						
Albacete...	280	71808	65032	09806	75500	02813	280	42719	65012	08307	42600	02301	8.500						
Cáceres...	261	22214	97021	04706	2x500	04609	261	72514	96802	06009	73500	06307	9.000						
Badajoz...	330	22314	97011	05808	25400	07712	330	62528	97022	08811	63601	06316	9.500						
Logroño...	083	82220	60022	01807	874xx	01707	083	72212	70152	97410	675xx	00717	10.000						
Pamplona...	086	70403	95026	xxx08	78600	06709	086	81803	97022	98409	885xx	06709	10.500						
Monflorite...	094	70706	70022	04803	0092x	02721	094	80000	70023	00307	6552x	06302	11.000						
Zaragoza...	160	73102	65030	03809	25631	04719	160	72514	81022	00011	38670	01004	11.500						
Calamocha (*)...	233	71808	97031	xxx03	55510	07724	233	42722	98021	xxx05	25570	04204	12.000						
Teruel...	235	81802	50505	xxx06	865xx	02827	235	41805	75025	xxx06	44600	52304							
Lérida...	171	00402	87116	04606	00900	06715	171	82702	97036	99511	4752x	06305							
Gerona...	183	21605	50011	01711	00941	03740	183	21805	80011	91412	12640	06737							
Barcelona...	180	00000	96000	04709	00900	07709	180	12204	96011	99112	00940	08704							
Tortosa...	238	12903	94126	05505	14700	04816	238	12906	98018	00314	15741	02303							
Castellón...	286	22301	98021	06709	0097x	017xx	286	22207	97011	02614	14640	53307							
Valencia...	285	22704	97000	07411	00970	05820	285	22517	98001	03312	15500	03208							
Alicante A...	358	50000	98011	07108	00976	07723	358	12524	98018	04313	14600	05512							
Alcantarilla...	429	60000	65022	08510	45506	10835	429	12910	80011	06715	11600	14213							
Sevilla...	391	82714	58636	08611	863xx	11717	391	32516	70028	12313	2253x	06212							
Córdoba...	410	82302	55636	07410	873xx	09819	410	32316	65011	11011	00950	08319							
Granada (A.)...	420	82120	97502	04710	65520	06813	420	62712	97015	09907	55530	04319							
Huelva...							383	33206	97016	13114	33500	10213							
San Fernando...	453	82311	96656	09814	824xx	14828	453	42717	97011	16114	43500	07105							
Tarifa...	458	82725	95806	10016	6932x	13821	458	53225	96158	14915	39370	10316							
Málaga...	482	82212	58602	07514	xxxxx	10824	482	53205	70022	12313	35500	09327							
Almería...	488	82516	60631	xxxxx	xxxxx	12813	488	22519	80020	09815	28500	08321							
Ibiza...	373	71402	70022	11811	35470	09813	373	12512	70012	06313	14500	06313							
P. de Mallorca...	302	72707	67022	09112	15576	06912	302	32718	70021	02512	15530	05400							
Mahón...	314	52416	60031	07412	26446	09709	314	72212	60216	01413	47220	12708							
Tenerife...	020	03406	99020	18917	00900	11605	020	00708	99020	17921	00900	16613							
Izaña (**)	010	03025	99020	14009	00900	70605	010	03010	70000	18719	00900	15608							
Gando...	030	00000	65000	19513	00900	11605	030	00306	80000	18719	00900	15608							
Los Rodeos...	015	02904	98000	19711	00900	11705	015	30000	98012	18015	35400	14707							
Fuerteventura...	035	02912	97000	19814	00900	11604	035	00211	98001	18719	00900	12603							
Lanzarote...	040	00206	58000	xxx16	00900	12xxx	040	11608	80021	xxx19	12500	15xxx							
Melilla...	340	92320	97011	11215	00940	09124	340	72924	97031	13816	34644	10219							
Ifni...	060	00908	65000	20714	00900	09206	060	03608	80000	19718	00900	14806							
V. Cisneros...	096	30420	40300	18117	36300	15603	096	00122	75000	15120	00900	13811							

(\*) Altura de la superficie isobara de 850 mb. se da en la casilla PPP, suprimiendo el milBar. (\*\*) Idem 700 mb.