



MINISTERIO DEL AIRE

Boletín diario del Servicio Meteorológico Nacional

AÑO IX
2.ª EPOCA
Núm. 6

MADRID, MIERCOLES 6 DE ENERO DE 1960

PRECIOS DE SUSCRIPCIÓN: España, ptas. año. Extranjero, ptas. año. OFICINA CENTRAL METEOROLÓGICA. Apartado 285. MADRID. Teléfono 25 92 33

ESTACIONE	TEMPERATURA		PRECIPITACION		Horas de sol	ESTACIONES	TEMPERATURA		PRECIPITACION		Horas de sol	ESTACIONES	TEMPERATURA		PRECIPITACION		Horas de sol	TEMPERATURAS EXTREMAS (de las Capitales Peninsulares)
	Máx.	Mín.	Noche	Día			Máx.	Mín.	Noche	Día			Máx.	Mín.	Noche	Día		
La Coruña...	16	8			0.0	Navacerrada (*)		5				Castellón ...	15	5		1p	8.3	MAXIMA: 20° en Huelva MINIMA: 1° bajo cero en Soria
Vares ...	12	9				Barajas..	15	3			8.7	Játiva ...	16				7.5	
Monteventoso..	15	9				Madrid...	14	6			7.8	Valencia ...	12	8				Observaciones de MADRID (Parque del Retiro)
Otero de Rey.	12	3				Getafe...	15	3			8.4	C. S. Antonio.	15	7				
Finisterre ...	17	10				Alcalá ...						Alcoy ...						TEMPERATURAS Máx. 14,3 a 14,00 h. Mín. 6,0 a 6,15 h. a 1 h. 9,6 a 13 h. 13,0 a 7 h. 6,6 a 18 h. 10,8
Santiago (A.)..	18	6			5.6	Toledo...	14	3			7.9	Alicante ...	15	6			8.8	
Vigo ...	20	11			6.3	Cuenca...	16					Rabasa...	14	6			8.8	
Ponferrada ...	8	2				Molina...	15					Murcia...	18	5			8.5	
						Ciudad Real ...	11	2			8.0	Alcantarilla ...	17	2			7.6	Observaciones de MADRID (Parque del Retiro)
						Albacete ...	15	0			8.5	San Javier...	14	5				
						Cáceres...	15	9				C. Galeras...	13	8				TEMPERATURAS Máx. 14,3 a 14,00 h. Mín. 6,0 a 6,15 h. a 1 h. 9,6 a 13 h. 13,0 a 7 h. 6,6 a 18 h. 10,8
						Badajoz ...	18	4			2.1							
Gijón ...	13	11	ip		0.0	Vitoria...	11					Sevilla...	19	8			5.3	PRESIONES Máx. 711,3 mm. a 20,00h.ayer Mín. 707,5 mm. a 18,00h.hoy a 1 h. 710,8 a 13 h. 708,8 a 7 h. 709,9 a 18 h. 707,5
Cabo Mayor...	12	11	ip		0.0	Logroño ...	13	5			0.0	Córdoba ...	18	4			2.1	
Santander...	12	9	ip		0.0	Pamplona...	17	x				Jaén ...	14	7			8.2	
Punta Galea ..	12	10				Candanchu (*)	7					Granada (A.)...	16	4				
Sondica ...	x					Monflorite..	7	1			6.7	Cartuja...	16	5				PRESIONES Máx. 711,3 mm. a 20,00h.ayer Mín. 707,5 mm. a 18,00h.hoy a 1 h. 710,8 a 13 h. 708,8 a 7 h. 709,9 a 18 h. 707,5
Igueldo...	10	9	ip		0.0	Veruela...	12					Huelva...	20	7			5.4	
						Calatayud...	6	2				Jerez ...	19	8				PRESIONES Máx. 711,3 mm. a 20,00h.ayer Mín. 707,5 mm. a 18,00h.hoy a 1 h. 710,8 a 13 h. 708,8 a 7 h. 709,9 a 18 h. 707,5
						Daroca...	15					San Fernando...	19	13			6.8	
León ...	19	4			7.6	Sanjurjo ...	11	6			0.0	Tarifa ...	17	13				PRESIONES Máx. 711,3 mm. a 20,00h.ayer Mín. 707,5 mm. a 18,00h.hoy a 1 h. 710,8 a 13 h. 708,8 a 7 h. 709,9 a 18 h. 707,5
P. Sanabria ...	15	2			6.8	Zaragoza ...	11	6				Málaga...	18	9			8.0	
Zamora ...	8	4			0.6	Valenzuela..	10					Almería ...	18	13			8.6	
Palencia ...	13	1				Calamocha..	15	-2			6.5							PRESIONES Máx. 711,3 mm. a 20,00h.ayer Mín. 707,5 mm. a 18,00h.hoy a 1 h. 710,8 a 13 h. 708,8 a 7 h. 709,9 a 18 h. 707,5
Villafria ...	8	-1			7.1	Teruel ...	14					Ibiza ...	13	8			9.5	
Burgos...	9	1			6.0							P. Mallorca ...	17	6			8.0	
Valladolid...	6	1	ip		5.9							Mahón...	15	8			8.0	
Villanubla...	11	2			3.3							S. C. Tenerife.	22	x				PRESIONES Máx. 711,3 mm. a 20,00h.ayer Mín. 707,5 mm. a 18,00h.hoy a 1 h. 710,8 a 13 h. 708,8 a 7 h. 709,9 a 18 h. 707,5
Soria ...	18	-1			8.9	Lérida...	7	3			5.8	Izaña (*) ...	8	x				
Salamanca...	10	x			4.5	La Molina (*)						Gando...	22	x				
Avila ...	x	3				Gerona...	17	5				Los Rodeos ...	20	x				
Segovia ...	13	3			7.5	Cabo Bagur ...	19	10				Fuerteventura	22	14				
						Barcelona...	13					Lanzarote...	21	x				
						Prat ...		7			6.0							PRESIONES Máx. 711,3 mm. a 20,00h.ayer Mín. 707,5 mm. a 18,00h.hoy a 1 h. 710,8 a 13 h. 708,8 a 7 h. 709,9 a 18 h. 707,5
						Montserrat (*)		7				Melilla...	17	11				
						Reus ...	17	5			8.5	Ifni ...	25					
						Tortosa...	14	6			7.8	V. Cisneros ...	27	x				

INFORMACION GENERAL DE LAS ULTIMAS 24 HORAS (DE 19 HORAS DE AYER A 19 HORAS DE HOY, HORA OFICIAL).

En la pasada noche hubo nubosidad con alguna llovizna débil en la costa cantábrica y en algún punto muy aislado del Duero. En el resto de España el tiempo fué bueno. De madrugada se formaron nieblas en la Meseta, Ebro, Levante y Baleares.

Durante el día ha habido nieblas muy persistentes en puntos del Duero, Ebro, Cataluña y mitad sur del litoral levantino. Por lo demás, el tiempo ha sido bueno en toda España. En general, las temperaturas han sido suaves.

PREDICCIÓN PARA EL JUEVES DIA 7.

Disminución del número de nieblas y de su intensidad en la vertiente mediterránea. Riesgo de nieblas en ambas Mesetas y puntos dispersos del resto de la vertiente atlántica y del Cantábrico. Nubes altas a veces abundantes. Ligera disminución de la temperatura en la cuenca del Ebro y nordeste de la Península.

AVISO ESPECIAL PARA BARCOS PESQUEROS Y NAVEGACION DE CABOTAJE.

Marejadilla en el golfo de León, con riesgo de marejada. Levante flojo o moderado en el Estrecho. Marejadilla con alguna marejada local en Finisterre. Nada importante en el resto del litoral. Notable descenso de la presión en el área de Azores.

(*) Estaciones situadas a más de 1.600 metros sobre el nivel del mar.
NOTA. — Los datos de este Boletín comprenden las observaciones desde las 18 h. T. M. G. de ayer a las 18 h. T. M. G. del día de hoy.

Las horas de sol corresponden al día de ayer.

RADIOSONDEOS

Estación Barajas		Indicativo		221		Día/hora 6/00	
pp	hhh	TT	T _d	T _d	dd	ff	
1000	220						952 7 5 36 05
850	1574	9	2	08	07		924 12 8 00 00
700	3170	3		13	10		736 6 1 14 59
500	5787	-19	-26	14	06		600 -6 -18 12 11
400	7407	-31	-38	18	14		518 -17 -24 17 10
300	9390	-44		22	12		352 -37 -44 20 14
250							210 -63
200	11980	-64					178 -68
150	13710	-67					80 -65
100	16160	-66					

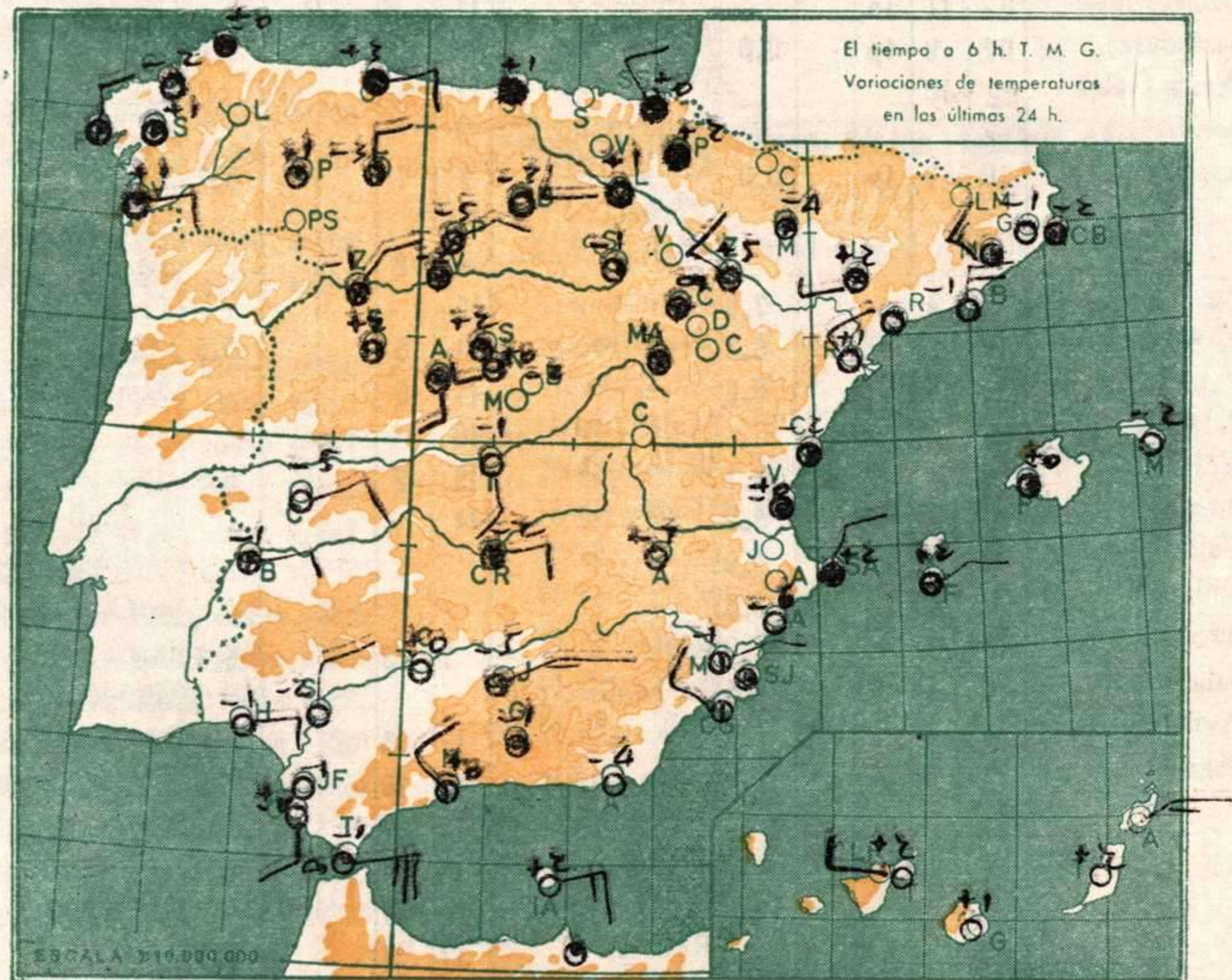
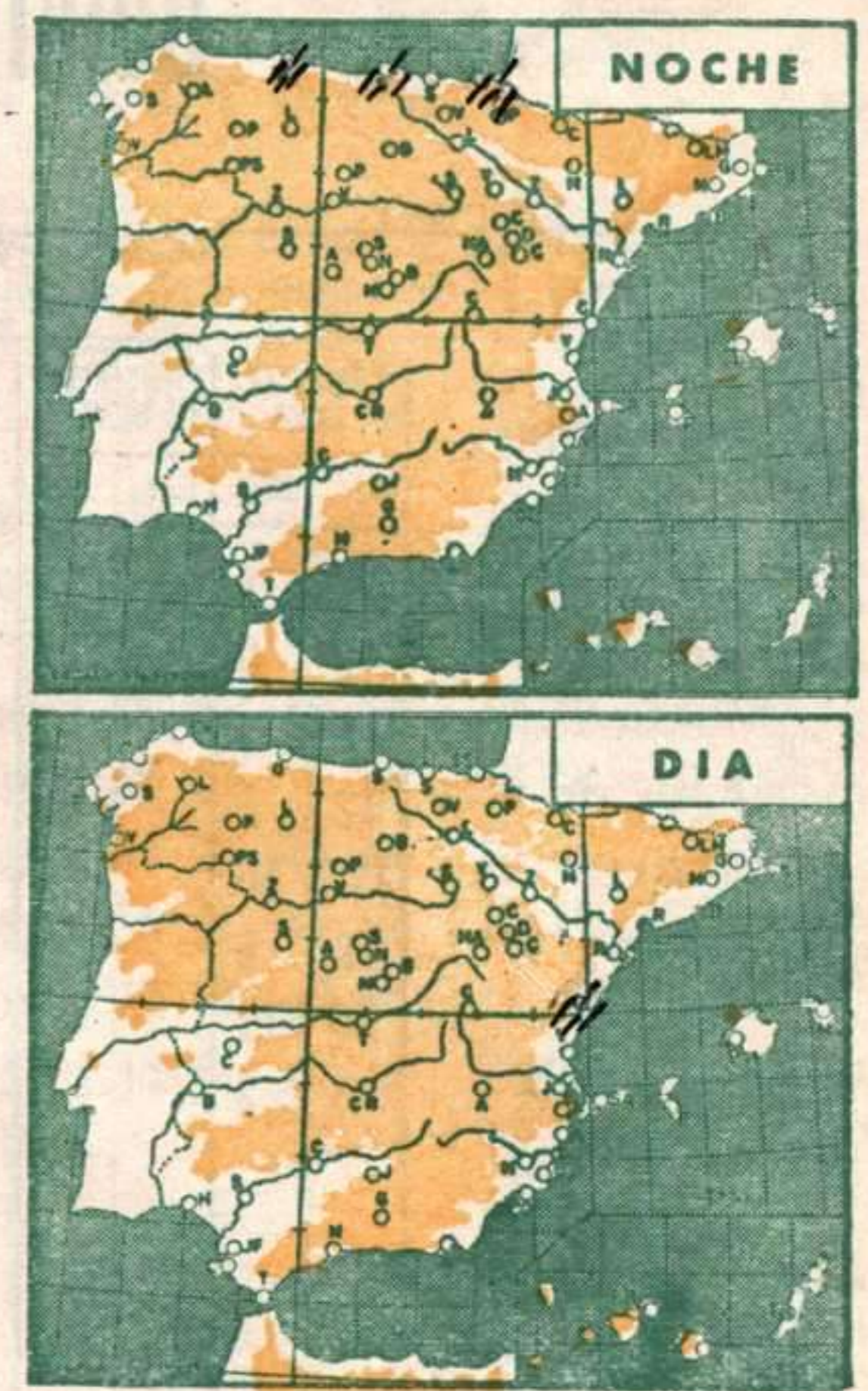
Estación Barajas		Indicativo		221		Día/hora 6/12	
pp	hhh	TT	T _d	T _d	dd	ff	
1000	202						959 9 5
850	1559	10	-0	04	02		918 11 5 04 02
700	3161	2	-15	07	04		765 8 -11 08 10
500	5779	-18	-19	14	08		523 -7 -21 13 10
400	7405	-20	-26	18	19		482 -20 -29 15 11
300	9450	-34		23	10		353 -36 -41 24 11
250							275 -49 28 13
200	12000	-64		20	30		200 -64 20 30
150	13760	-62		23	16		134 -62
100	16260	-62					100 -62

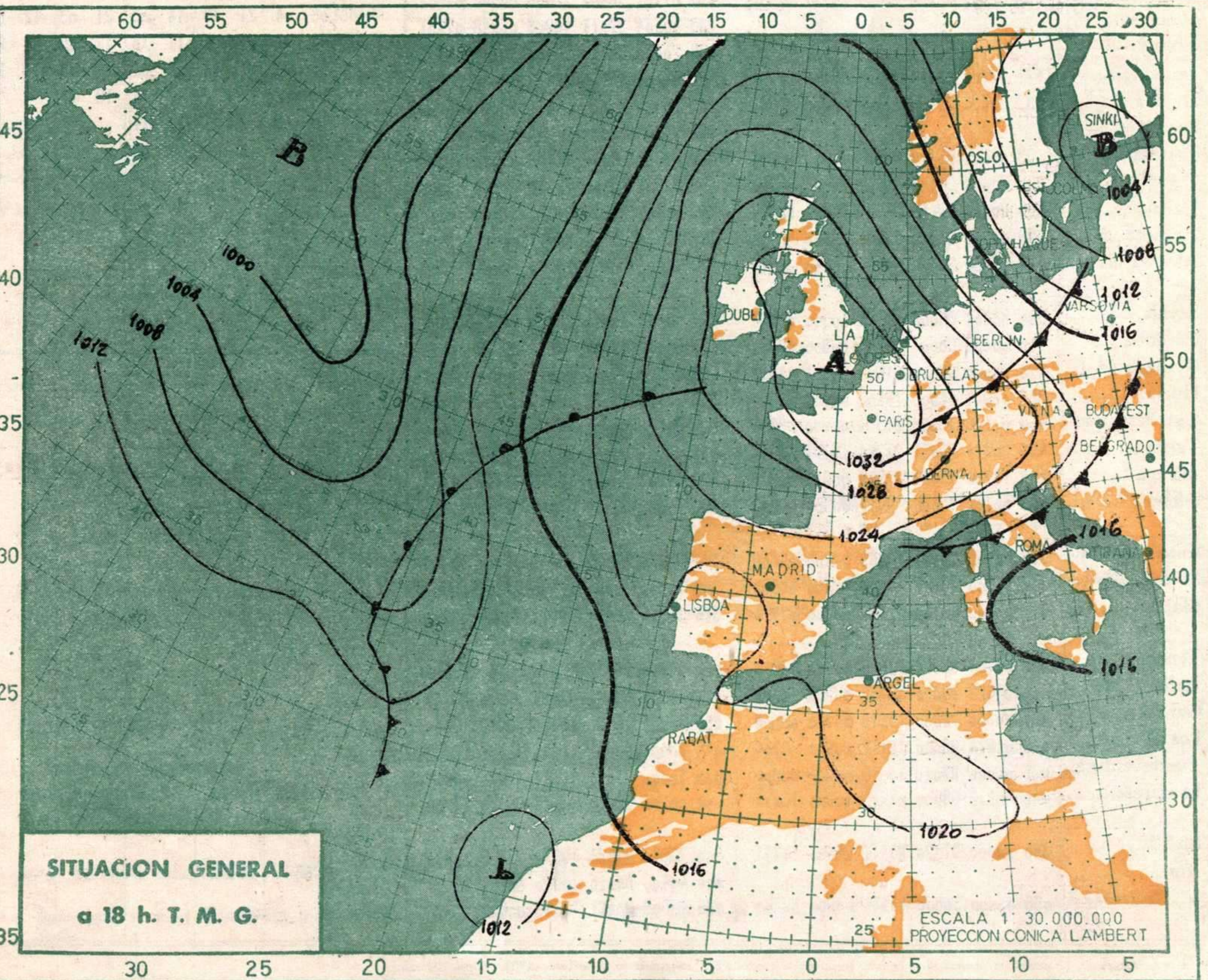

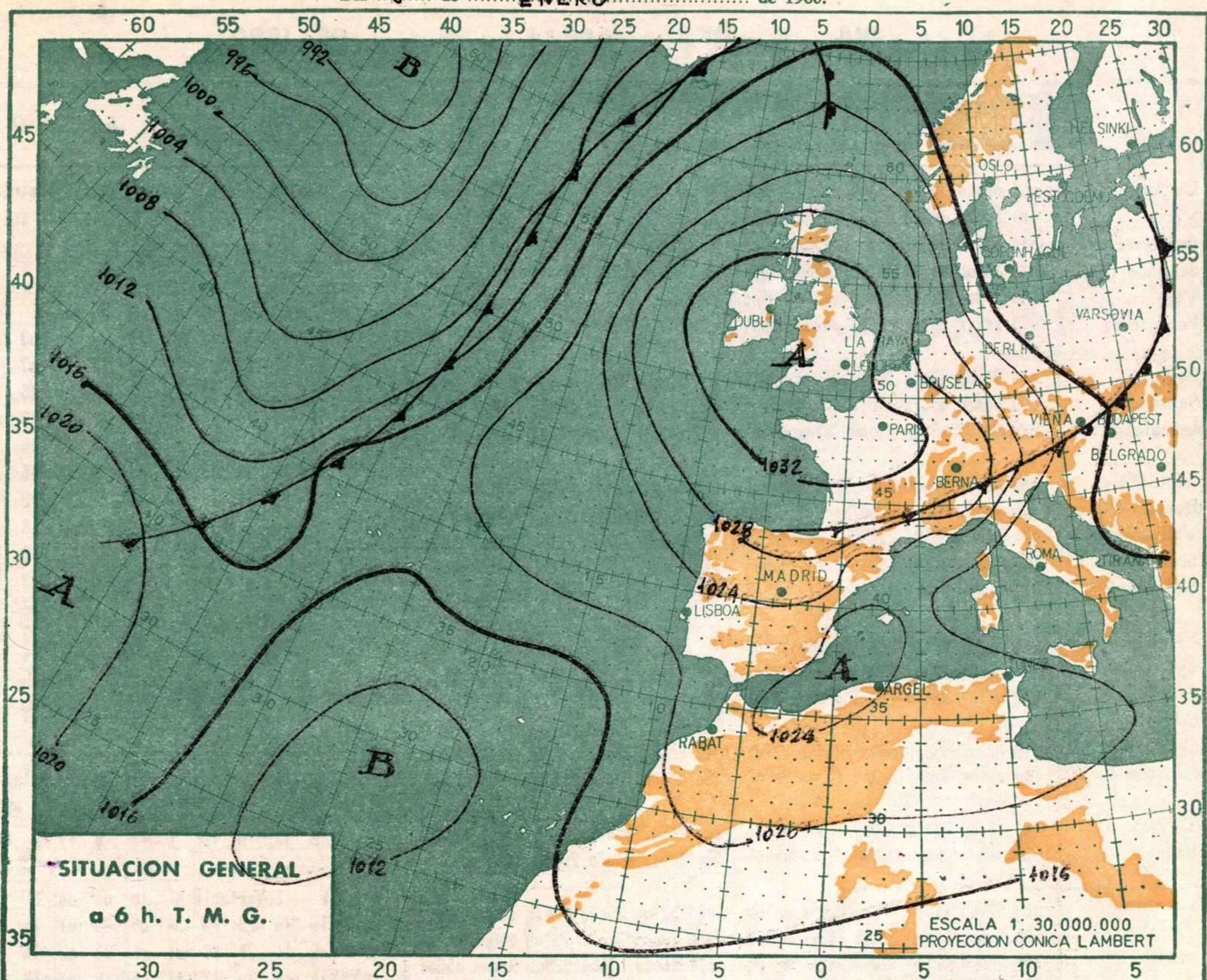
Estación Palma de M.		Indicativo		302		Día/hora 6/12	
pp	hhh	TT	T _d	T _d	dd	ff	
1000	200	13	10	05	05		1018 15 11
850	1557	9	-3	06	06		990 12 9 05 04
700	3158	3		03	18		935 12 4 05 04
500	5787	-17		34	21		904 5 4 xx xx
400	7416	-30		35	15		817 9 -9 07 03
300	9450	-45		03	25		765 8 33 08
250							670 1 02 59
200	12000	-63		30	23		400 -30 35 15
150	13750	-66		31	23		231 -58 30 15
100	16240	-61		31	28		195 -65 28 21
							121 -66 29 27
							133 -63 30 22

Estación Coruña		Indicativo		001		Día/hora 6/12	
pp	hhh	TT	T _d	T _d	dd	ff	
1000	195	14	7	00	00		1017 12 9 12 02
850	1567	15	15	18	18		982 17 4 00 00
700	3156	0	-11	16	12		980 13 0 18 08
500	5764	-18	-23	20	15		700 0 -11 16 12
400	7388	-31	-35	20	08		605 7 -16 22 10
300	9360	-46		22	19		480 -20 -25 20 16
250							336 -40 -44 22 17
200	11950	-62		21	28		210 -64 21 26
150	13740	-59		23	20		145 -60 22 17
100	16250	-xx		xx	xx		110 -62 23 33

Estación Valenzuela		Indicativo		159		Día/hora 6/00	
pp	hhh	TT	T _d	T _d	dd	ff	
1000	218						992 6 6
850	1557	9	-0	33	08		976 5 5
700	3162	4	-14	03	09		968 8 8
500	5792	-17	-29	28	04		898 7 6
400	7419	-20	-40	26	10		816 11 -9
300	9400	-45		26	19		759 9 x
250	10590	-53		27	18		706 4 -14
200	11990	-64		28	10		368 -34 -45
150	13750	-65		29	16		184 -67
100	16200	-65		29	19		168 -68

Estación Valenzuela		Indicativo		159		Día/hora 6/11	
pp	hhh	TT	T _d	T _d	dd	ff	
1000	212						992 8 4
850	1554	13	7	00	00		933 5 4
700	3159	3	3	33	08		875 5 -0
500	5778	-19	-27	31	11		847 -6 -8
400	7400	-31	-32	29	18		338 -3 -46
300	9380	-54		27	21		185 -65
250	10570	-51		26	21		152 -63
200	11970	-66		26	24		127 -64
150	13730	-63		28	24		118 -65
100	16220	-61		31	19		111 -65





	OBSERVACIONES a 6 h.							OBSERVACIONES a 18 h.							VIENTO EN ALTURA						
	iii	Hddff	VVwwW	PPPTT	N _h C _L hC _M C _N	T _a T _d app		iii	Hddff	VVwwW	PPPTT	N _h C _L hC _M C _N	T _a T _d app		Estación	Badajoz	Malaga	Gando	Malaga	Almeria	Leon
La Coruña...	001	00000	20114	23509	00900	07607	001	70000	60052	20113	28540	11608	Estación	Badajoz	Malaga	Gando	Malaga	Almeria	Leon		
Vares...	004	80x19	48022	22510	8502x	10805	004	80919	32022	20110	41070	10604	Indicativo	330	482	030	482	488	055		
Finisterre...	040	33601	96021	24214	00902	10607	040	43601	96051	21114	00902	10609	Día y hora	6 00	6 00	6 00	6 12	6 12	6 12		
Santiago (A.)...	042	20000	96102	24109	25400	07605	042	50000	97021	21412	00906	11806	Altitud	dd ff	dd ff	dd ff	dd ff	dd ff	dd ff		
Vigo...	046	20904	68000	23413	00910	09400	046	30000	62011	21214	00911	11603	Tierra	E 03	Variable	xx xx	NW 03	E 10	NW 03		
Ponferrada...	053	xxxxx	96101	27803	00942	03604	053	90000	91474	22506	9x0xx	05809	500	11 10	31 10	21 13	00 00	03 08			
Gijón...	014	80908	97024	26411	862xx	09812	014	80910	97012	23912	855xx	10002	1.000	12 11	02 06	19 32	13 14	07 10			
Santander...	023	80000	95022	27610	864xx	09608	023	30910	95101	25010	26410	08400	1.500	15 19	07 07	18 06	12 24	16 02	12 14		
Igueldo...	027	83103	40022	27509	854xx	09705	027	80703	35022	25408	854xx	08603	2.000	11 07	11 14	19 38	12 24	12 06	12 12		
León (*)...	055	43601	98030	55004	25540	03705	055	30902	98011	54111	00907	05603	2.500	14 13	11 15	02 46	12 20	14 16	10 05		
Burgos (*)...	076	00000	95000	53501	00900	01708	076	50408	96021	52407	00908	05703	3.000	11 19	13 18	20 33	11 20	16 08	16 06		
Valladolid...	141	90000	00454	25802	9x0xx	02808	141	92204	00454	22204	9x0xx	04203	4.000	15 21	14 16	20 38		12 13	23 08		
Soria (*)...	148	40000	98021	60000	00905	00608	148	40000	98012	59411	00905	04400	5.000					13 13	22 11		
Salamanca (*)...	202	70000	91444	51703	77200	03108	202	90804	91474	51107	9x0xx	06401	6.000					13 15	23 10		
Navacerrada (*)...	215	52202	98021	57708	00902	52809							7.000					16 10			
Barajas...	221	00000	62000	25203	00900	02704	221	40000	65011	20110	00901	08707	8.000					17 09			
Toledo...	272	01102	00470	26303	00900	03707	272	70000	60022	21712	00903	08606	9.000					17 19			
Cuenca (*)...							231	40000	98012	46410	00901	09707	10.000					16 16			
Ciudad Real...	348	30903	95031	07604	24702	03705	348	60904	97021	04809	34702	07704	11.000					17 14			
Albacete...	280	00000	65000	30300	00900	50807	280	50000	70022	20610	00908	06808	12.000								
Cáceres...	261	00405	97000	23005	00900	06712	261	20702	98021	20113	00901	09607	Estación	Sevilla	Gando	S. Javier	Coruña	Malaga			
Badajoz...	330	30802	96020	23805	00901	05605	330	30602	90030	20212	00901	09305	Indicativo	391	030	433	001	482			
Logroño...	083	92706	45022	27106	864xx	05703	083	32706	75020	22410	00901	07603	Día y hora	6 12	6 12	6 12	6 17	6 18			
Pamplona...	086	80000	95032	27208	885xx	06703	086	20000	95021	23209	28600	06709	Altitud	dd ff	dd ff	dd ff	dd ff	dd ff	dd ff		
Monflorite...	094	90000	01450	26303	9x0xx	02508	094	90000	01454	22806	9x0xx	05608	Tierra	E 20	Variable	NE 10	00 00	SE 03			
Zaragoza...	160	82908	54054	26507	862xx	07611	160	61104	50402	22906	66500	04604	500	10 10	23 19	34 05	29 01	14 08			
Calamocha (*)...							233	40504	97011	40908	00948	07701	1.000	09 14	21 27	04 05	24 03	14 12			
Teruel...							235	20000	80010	04408	20740	05605	1.500	14 04	20 13	04 05	19 03	13 15			
Lérida...	171	92202	91454	25104	9x0xx	05708	171	80000	94104	22107	864xx	07607	2.000	08 04	21 38	14 03	21 03	12 08			
Gerona...	183	00000	05430	23106	00900	06713	183	20000	70011	20514	00941	08713	2.500	09 10	21 52	11 10	17 05	12 20			
Barcelona...							180	00000	96000	21012	00900	10301	3.000	11 10	21 48	09 02	17 18	11 20			
Tortosa...	238	03405	95410	23807	00900	00612	238	73608	96052	21509	16506	07603	4.000	11 12				19 12			
Castellón...	286	30000	94102	25207	36000	057xx	286	80701	95402	22411	862xx	09304	5.000	10 12				13 11			
Valencia...	285	80000	94440	25508	855xx	09817	285	80502	97024	21511	855xx	10303	6.000					14 02			
Alicante A...	358	00000	95100	23402	00900	06708	358	80000	95112	20611	0092x	11400	7.000					09 04			
Alcantarilla...	429	00000	70000	24902	00900	02713	429	10904	60051	20912	00901	11703	8.000					20 05			
Sevilla...	390	03604	65000	23108	00900	08716	390	40000	75011	20315	00921	12400	9.000					22 00			
Córdoba...	410	00000	60004	22806	00900	07812	410	50000	55011	18214	00902	11804	10.000								
Granada (A.)...	420	20000	97010	21604	00901	04811	420	42306	98021	16610	00940	09801	11.000								
Huelva...	383	00901	96000	29909	00900	07804	383	73201	97032	19717	00939	11400	12.000								
San Fernando...	453	01106	98000	21514	00900	08300	453	51010	98021	19815	00905	09401	Estación								
Tarifa...	458	20924	96051	21214	15301	12300	458	40924	97051	19715	25301	12300	Indicativo								
Málaga...	482	13206	75021	22309	00910	06811	482	41403	60051	19813	32401	11302	Día y hora								
Almería...	488	00704	75000	22912	00900	08807	488	81602	75031	20515	754xx	12300	Altitud	dd ff	dd ff	dd ff	dd ff	dd ff	dd ff		
Ibiza...	373	50301	75021	25309	54500	05609	373	85102	65022	23412	85400	10400	Tierra								
P. de Mallorca...	302	40000	58401	25606	47400	05805	302	60000	60051	21210	25301	09903	500								
Mahón...	314	00000	60000	23009	00900	07714	314	12704	56051	19711	00905	09500	1.000								
Tenerife...	020	02704	99020	13018	00900	03611	020	60906	99022	12319	65500	15605	1.500								
Izaña (**)	010	01629	99020	03702	00900	61809	010	02535	99020	02605	00900	66705	2.000								
Gando...	030	00000	70000	13515	00900	08608	030	19904	70020	11920	00910	16400	2.500								
Los Rodeos...	015	01814	98000	13112	00900	08705	015	33406	98021	11215	35400	14603	3.000								
Fuerteventura...	035	00000	97000	14915	00900	06804	035	10000	97030	13517	00930	09803	4.000								
Lanzarote...	040	00212	98000	xxx15	00900	13xxx	040	00208	58000	xxx19	00900	11xxx	5.000								
Melilla...	340	20000	97020	25512	25500	11711	340	73610	97031	19814	28508	10400	6.000								
Ifni...							060	40408	80025	16920	00940	14403	7.000								
V. Cisneros...	096	00000	50000	13514	00900	09300	096	13608	80021	13519	00908	16603	8.000								

(*) Altura de la superficie (sobora de 850 mb. se da en la casilla PPP, suprimiendo el millar. (**) Idem 700 mb.