



MINISTERIO DEL AIRE

Boletín diario del Servicio Meteorológico Nacional

AÑO VIII
2.ª EPOCA
Núm. 103

MADRID, LUNES 13 DE ABRIL DE 1959

PRECIOS DE SUSCRIPCIÓN: España, ptas. año. Extranjero, ptas. año. OFICINA CENTRAL METEOROLÓGICA. Apartado 285. MADRID. Teléfono 25-92-35

ESTACIONES	TEMPERATURA		PRECIPITACION		Horas de sol	ESTACIONES	TEMPERATURA		PRECIPITACION		Horas de sol	ESTACIONES	TEMPERATURA		PRECIPITACION		Horas de sol		
	Máx.	Mín.	Noche	Día			Máx.	Mín.	Noche	Día			Máx.	Mín.	Noche	Día			Máx.
La Coruña. ...	14	13		ip	4.3	Navacerr.ª (*)	8	4				Castellón ...	18	10				12.0	TEMPERATURAS EXTREMAS (de las Capitales Peninsulares) MAXIMA: 26º en Santander. MINIMA: 3º en Albacete.
Vares ...	17	11		ip		Barajas. ...	20	10		ip	9.7	Játiva... ..	13	8					
Monteventoso .	13	10			2	Madrid. ...	19	10			10.5	Manises. ...	17						
Otero de Rey.						Getafe. ...	19	9			1	Valencia ...	17	10				9.9	
Finisterre ...	14	11	1	15		Alcalá... ..	21	5		ip		C. S. Antonio.	17	10					
Santiago (A.)	14	10		4	1.0	Toledo ...	19	11		ip	11.0	Alcoy ...	15	7				10.6	
Santiago.	11	9		3	0.0	Cuenca. ...	18	10			11.1	Alicante ...	22	10				11.9	
Vigo ...	14	12		33		Molina. ...	20	4			12.0	Rabasa... ..	23	9				11.5	
Ponferrada. ...	15	12		2		Ciudad Real ...	20	9			11.5	Murcia. ...	22	12				11.7	
						Albacete ...	17	3			11.0	Alcantarilla ...	21	9				10.5	
						Cáceres. ...	16	8			5	San Javier. ...	18	13				x	
						Badajoz ...	17	9			2	10.0	C. Galeras. ...	18	10				
Gijón ...	24	11			9.2	Vitoria. ...	19					Sevilla.. ...	18	10			5		Observaciones de MADRID (Parque del Retiro) TEMPERATURAS Máx. 19,2 de 12½ a 13½ h. Mín. 10,4 a 6,50 h. a 1 h. 12,1 a 13 h. 18,8 a 7 h. 10,8 a 18 h. 13,8
Cabo Mayor...	22	15				Logroño ...	17	9			10.5	Córdoba. ...	20	9			2		
Santander... ..	26	15			10.4	Pamplona... ..	21	11				Jaén ...	20	11					
Punta Galea...		15				Candanchu (*)	13	6				Granada ...	18	9		ip	10.8		
Sondica ...	24					Monflorite. ...	20	9			11.0	Cartuja. ...	17	10		ip			
Igueldo. ...	21	17			1.0	Veruela. ...	18	6			12.0	Huelva... ..	19	12			5	8.0	
						Calatayud.. ...	20	9				Jerez ...	20	10			13		
						Daroca. ...	22	8				S. Fernando ...	20	12			4		
						Sanjurjo ...	20	9			10.7	Farifa.. ...	18	14			3		
						Zaragoza ...	20	10				Málaga. ...	20	13				12.1	
León ...	14	4			5.4	Valenzuela.. ...	20	9				Almería. ...	19	16				12.0	
P. Sanabria. ...	12	4	ip	2	1.2	Calamocha... ..	20					Ibiza ...	20						
Zamora. ...	17					Lérida... ..	24	8			11.3	P. Mallorca ...	25						
Palencia. ...	17	7		ip		La Molina (*)	11	0			10.2	Mahón ...	20	11				11.5	
Villafría ...	17	7		ip	10.0	Gerona ...	20	9				Sta. C. Tnefe.	23	14			1	0.4	
Burgos... ..	18	7		ip	11.8	Cabo Bagur ...	16	9				Izaña (*) ...							
Valladolid..	17	7		ip	10.7	Barcelona... ..	17	10			11.3	Gando... ..	22	11				0.6	
Villanubla..	x	6		x	10.0	Prat. ...						Los Rodeos ...	15	8			2	0.3	
Soria ...	17	6			9.2	Montseny (*)	11					Fuerteventura..	21	13				x	
Salamanca..	17	6			10.6	Reus ...	19	9			1.2	Lanzarote ...	x	12				5.4	
Avila... ..	13	7				Tortosa. ...	19	10		ip	11.1	Melilla ...	23	14					
Segovia. ...												Ifni ...	x	x				5.6	
												V. Cisneros ...	22	13				1.5	

INFORMACION GENERAL DEDUCIDA DE LAS OBSERVACIONES DE LAS DIECINUEVE HORAS (HORA OFICIAL).

Durante el día de hoy se han registrado lluvias de alguna intensidad en Galicia, y chubascos de intensidad moderada en el bajo Guadalquivir y en general débiles o moderados en puntos del Duero, alto Ebro y Centro.

PREDICCIÓN VALIDA PARA EL MARTES DÍA 14.

El área de chubascos se extenderá a la vertiente mediterránea, y serán por lo regular poco intensos. Después de una momentánea mejoría un nuevo sistema nuboso penetrará por el oeste de la Península y cubrirá de nuevo la vertiente atlántica produciendo precipitaciones que llegarán hasta el Centro.

AVISO ESPECIAL PARA BARCOS PESQUEROS Y NAVEGACION DE CABOTAJE.

Temporal del suroeste en Finisterre que se extenderá hacia Gran Sol. Vientos de levante en el Mediterráneo, con visibilidad reducida y marejada. Poniente en el Estrecho con fuerte marejada.

RADIOSONDOS

VALORES EN ISOBARAS TIPO	Estación Barajas				Indicativo	221	Día/hora 13/00				
	pp	hhh	TT	T _d T _d			dd	ff	pp	TT	T _d T _d
1000	98					939	11	4			
850	1467	10	1	18	10	923	15	4	16	10	
700	3047	-1	-13	21	32	860	11	2	17	10	
500	5637	-20		22	30	793	6	-4	20	19	
400	7253	-32		22	23	704	-1	-11	21	32	
300	9210	-49		25	45	685	-1	-17	22	37	
250						463	-24		23	25	
200	11780	-62		23	45	448	-25		25	45	
150	13590	-59				272	-55		23	45	
100	16120	-59				200	-62				
						180	-55				
						70	-61				

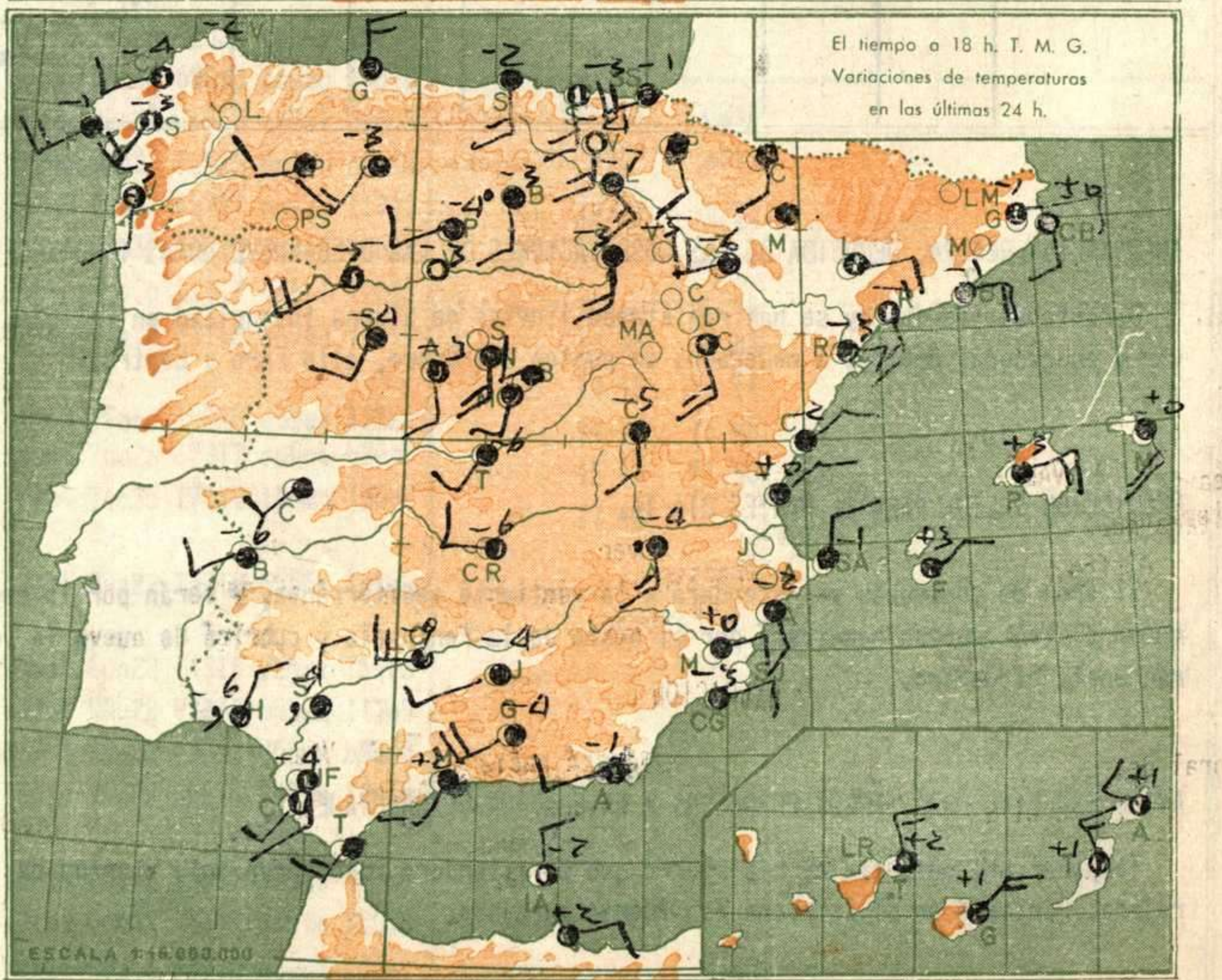
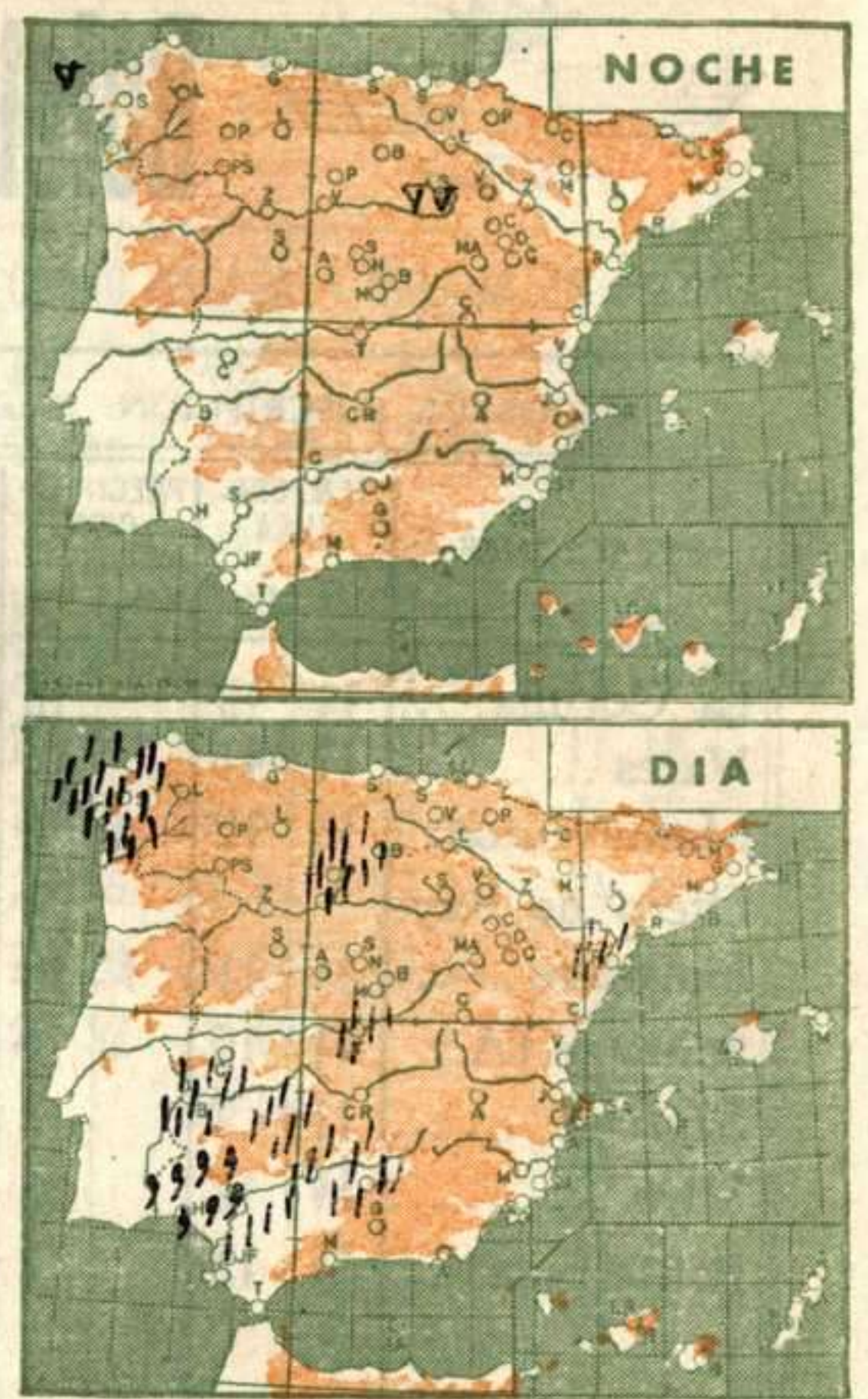
VALORES EN ISOBARAS TIPO	Estación Barajas				Indicativo	221	Día/hora 13/12				
	pp	hhh	TT	T _d T _d			dd	ff	pp	TT	T _d T _d
1000	58					936	18	6	20	10	
850	1441	9	1	17	16	916	14	66	20	10	
700	3122	9	-17	20	40	835	8	0	20	22	
500	5635	-12	-29	21	40	673	-1	-21	21	38	
400	7308	-27	-33			620	-7	-17	21	35	
300	9310	-43				555	-7	-14	21	35	
250						542	-7	-13	21	35	
200	11950	-57				332	-39				
150	13780	-56				213	-58				
100	16380	-56				194	-58				
						173	-53				
						149	-57				

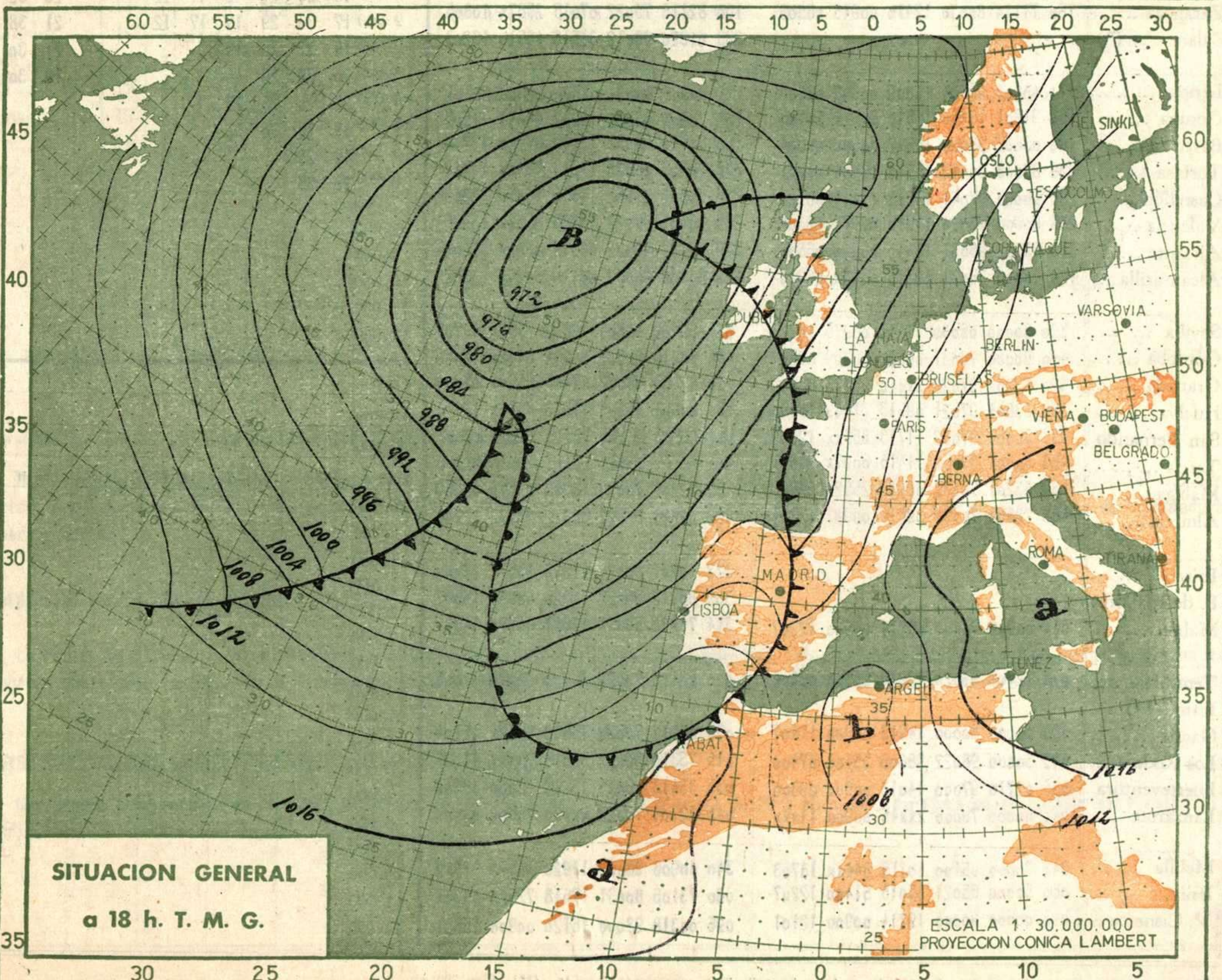
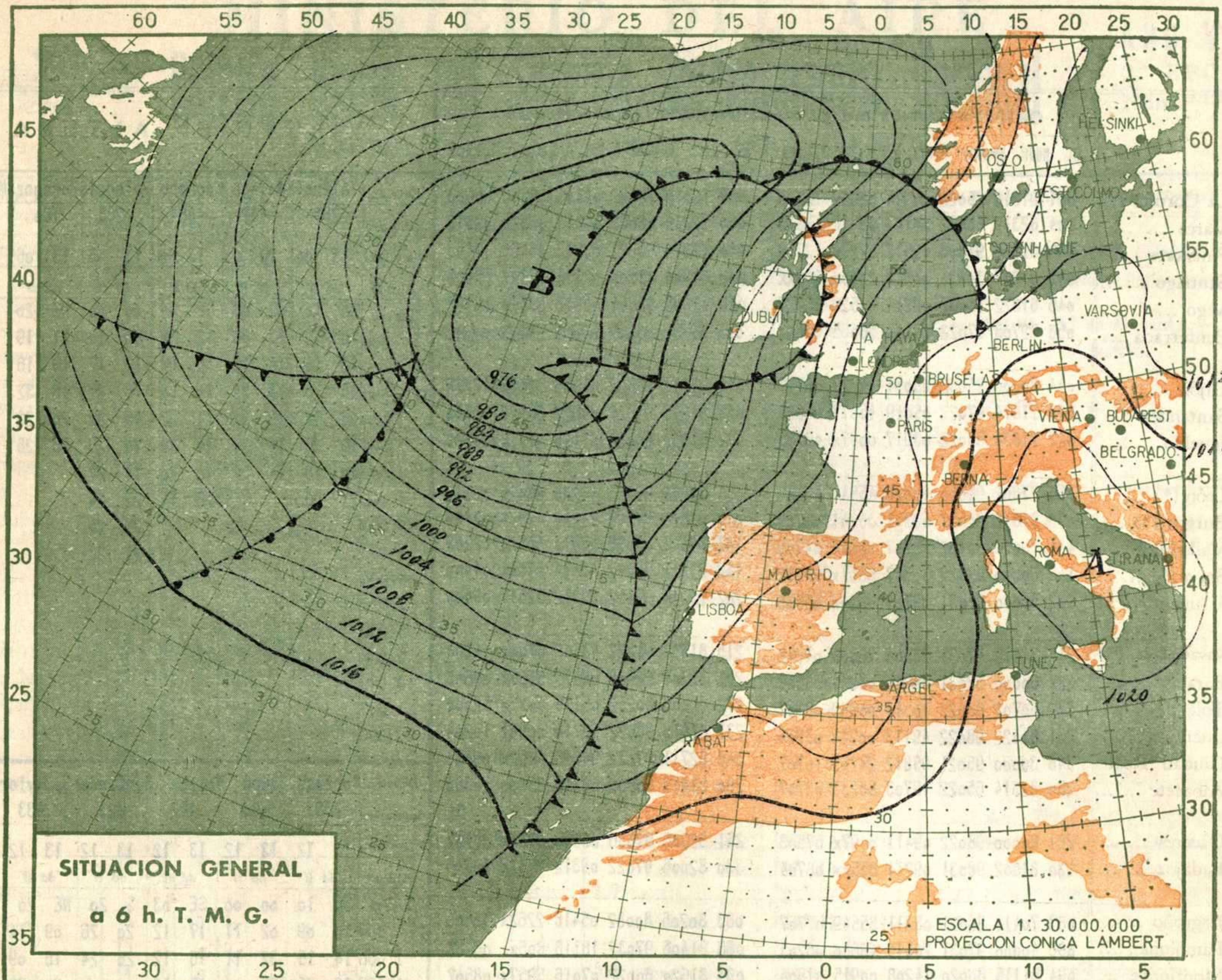


VALORES EN ISOBARAS TIPO	Estación Valenzuela				Indicativo	159	Día/hora 13/12				
	pp	hhh	TT	T _d T _d			dd	ff	pp	TT	T _d T _d
1000	102					979	16	5			
850	1466	12	2	15	26	895	9	-0			
700	3056	-0	-6	20	37	872	12	-1			
500	5661	-x	-24	19	35	806	7	-2			
400	7882	-31	-36	19	33	756	5	-1			
300	9270	-46		21	46	691	-0	-6			
250	10460	-55		21	47	663	-1	-20			
200	11880	-57		22	35	620	-4	-17			
150	13690	-53		22	33	476	-21	-26			
100	16250	-59		24	16	326	-40	-46			

VALORES EN ISOBARAS TIPO	Estación Palma de M.				Indicativo	302	Día/hora 13/12				
	pp	hhh	TT	T _d T _d			dd	ff	pp	TT	T _d T _d
1000	122	22	13	10	12	1008	22	14	09	12	
850	1509	14	0	19	21	943	15	10	01	11	
700	3115	2	-7	21	25	445	7	-1	11	25	
500	5630	-17	-31	23	19	634	-16	-5	21	21	
400	7352	-28	-37	21	22	578	-10	-18	21	21	
300	9370	-49		25	32	370	-30	-36	24	21	
250						150	-58				
200	11960	-61		24	40	100	-60				
150	13750	-58									
100	16300	-60									

VALORES EN ISOBARAS TIPO	Estación Coruña				Indicativo	001	Día/hora 13/12				
	pp	hhh	TT	T _d T _d			dd	ff	pp	TT	T _d T _d
1000	14					995	14	8	18	19	
850	1364	4	2	22	37	747	-2	2	12	37	
700	2915	-5	-6	22	38	577	-14	-16	20	54	
500	5576	-22	-25	20	57	357	-31	-45			
400	7178	-35	-38	20	63	282	-51				
300	9120	-48				192	-55				
250						162	-50				
200	11740	-54				86	-56				
150	13610	-50									
100	16230	-54									

VALORES EN ISOBARAS TIPO	Estación				Indicativo	Día/hora
	pp	hhh	TT	T _d T _d		
1000						
850						
700						
500						
400						
300						
250						
200						
150						
100						





	OBSERVACIONES a 6 h.							OBSERVACIONES a 18 h.							VIENTO EN ALTURA							
	iii	Hddff	VVwwW	PPPTT	N _h C _h L _h C _m C _N	T _d T _d app		iii	Hddff	VVwwW	PPPTT	N _h C _h L _h C _m C _N	T _d T _d app		Estación	Valencia	Malaga	Logroño	Valencia	Zaragoza	Malaga	
La Coruña ...	001	81614	75022	00914	8099x	10820		001	72010	70022	04114	38506	06003		Valencia	Malaga	Logroño	Valencia	Zaragoza	Malaga		
Vares ...	004	82319	66022	00113	35070	07615		004	82314	66022	01513	33020	09113		Indicativo	285	482	084	285	160	482	
Finisterre ...	040	81830	95808	02612	57x7x	12719		040	82314	96021	03613	38x60	11400		Día y hora	13 00	13 00	13 00	13 06	13 06	13 06	
Santiago ...	043	31807	30031	00611	23400	068xx		043	81804	41505	03711	877xx	08103		Altitud	dd ff	dd ff	dd ff	dd ff	dd ff	dd ff	
Vigo ...	046	61822	70032	02214	43520	06727		046	51805	65011	05913	53520	08105		Tierra	NE 10	SE 03	SE 20	00 00	NE 20	NW 03	
Ponferrada ...	053	72708	97022	05114	58565	05403		053	82706	95636	07809	4762x	07315		500	10 12	13 08	12 28	06 10	11 19	00 00	
Gijón ...	014	70000	95032	03011	12777	09717		014	83414	98022	04906	5267x	12226		1.000	12 13	14 16	13 18	12 17	18 16	15 10	
Santander ...	023	71814	97022	05019	45677	04607		023	81816	97022	04022	38521	08310		1.500	15 10	13 22	14 18	16 27	18 32	15 14	
Igueldo ...	027	71834	83022	03917	0097x	06715		027	81830	80022	03120	4577x	07705		2.000	20 18	13 32	14 22	18 22	20 28	11 24	
León (*) ...	055	71802	95050	40805	45541	03708		055	82313	98152	40208	4542x	05312		2.500	19 17	14 30	15 28	20 26	18 26	28 14	
Burgos (*) ...	076	51812	98021	43311	00941	01709		076	81804	97602	41313	3742x	05400		3.000	19 18	14 24	10 20	11 27		18 14	
Valladolid ...	141	70000	30102	06707	00926	04709		141	82011	65025	05613	4452x	02205		4.000	21 25		18 14	22 24			
Soria (*) ...	148	80000	97822	50307	6551x	04512		148	81818	95142	48014	873xx	04400		5.000				21 24			
Salamanca (*)	202	50000	97031	39707	00940	05505		202	72214	97152	39912	32517	05400		5.500				21 23			
Navacerrada (*)	215	71816	97031	33904	76000	04813		215	81817	91022	43602	870xx	04203		6.000							
Barajas ...	221	60000	68031	09910	00937	05607		221	82308	62608	06015	5557x	09603		7.000							
Toledo ...	272	60701	60022	10511	00959	08707		272	82306	60252	08115	5457x	12500		8.000							
Cuenca (*) ...	231	81422	98022	49113	00914	03704		231	81810	98022	52714	00901	10204		9.000							
Ciudad Real	348	30000	95021	95812	24702	10707		348	82711	97032	94816	4752x	09400		10.000							
Albacete ...	280	82314	65022	19703	88233	02707		280	81819	50602	08316	83400	13300		11.000							
Cáceres ...	261	80000	98022	09411	0097x	07503		261	82205	97636	08510	875xx	08107		12.000							
Badajoz ...	330	81602	98031	09211	855xx	08704		330	82006	97022	09312	7552x	10506									
Logroño ...	083	70418	80021	08311	35549	07707		083	80206	80032	05416	2262x	10605									
Pamplona ...	086	40000	97031	20515	48600	06203		086	81406	97032	18118	806xx	06203									
Monflorite ...	094	61116	80020	14208	00915	01504		094	81620	60022	07016	5957x	08607									
Zaragoza ...	160	71114	80030	12410	00945	06503		160	82116	75022	07015	2567x	10805									
Calamocha (*)								233	61820	98012	31516	46510	13203									
Lérida ...	171	40902	98031	14809	00906	04308		171	70906	99031	08620	62608	10601									
Gerona ...	183	31801	10450	15510	9x0xx	10503		183	70902	65032	13917	24641	11505									
Barcelona ...	180	03602	96000	16512	00900	09304		180	80720	95052	12915	876xx	13708									
Tortosa ...	238	62003	94412	15710	18504	xxxxx		238	80905	06025	11316	854xx	13713									
Castellón ...	286	60000	97041	15313	15417	067xx		286	80506	95052	11016	46370	12803									
Valencia ...	285	80000	97020	14910	00976	08304		285	80401	97022	10715	855xx	13906									
Alicante ...	359	83202	98031	11413	0092x	06505		359	81107	98032	08319	0092x	12400									
Alcantarilla ...	429	80000	70021	12110	0097x	09914		429	80908	60052	08119	00941	13802									
Sevilla ...	390	80000	05030	11310	00976	10716		390	83202	65505	12612	7552x	10705									
Córdoba ...	410	80000	70031	09609	00959	07807		410	82716	60602	09814	845xx	12405									
Granada ...	420	83202	97022	xxx10	00976	08303		420	82320	98022	xxx15	65640	07004									
Huelva ...	383	83601	97021	09913	31509	10400		383	80401	96505	11513	885xx	12111									
San Fernando	453	30000	97032	11713	855xx	12905		453	71805	97146	12615	79400	13507									
Tarifa ...	458	80904	97052	11415	0097x	13607		458	82314	96632	12216	4942x	13300									
Málaga ...	482	83201	70032	08713	2552x	09808		482	72206	70022	10219	22520	09307									
Almería ...	488	72504	70032	09516	00942	12204		488	82523	80022	08612	22572	12708									
Ibiza ...								373	70701	60022	11319	25515	15xxx									
P. de Mallorca								302	80912	65022	12220	00931	14807									
Mahón ...	314	00906	70000	15714	00900	12707		314	71220	58051	12617	00970	14307									
Tenerife ...	020	22706	99020	13915	25500	09400		020	63413	99022	15720	35506	11605									
Izaña (**)								030	80113	70032	16518	865xx	15104									
Gando ...	030	00000	80000	14913	00900	11407		015	73310	98022	02014	754xx	11301									
Los Rodeos ...	015	50000	98022	98809	55400	07400		035	33413	96051	16218	12500	08300									
Fuerteventura	035	02710	97000	14013	00900	09300		040	42704	70022	xxx20	25502	09xxx									
Lanzarote ...	040	00000	70000	xxx15	00900	11xxx																
Melilla ...	340	30000	96100	10115	844xx	13703		340	40906	98022	11920	14570	17522									
Ifni ...	060	50000	65021	15015	51400	12207		060	73106	80031	17618	725xx	14701									
V. Cisneros ...	096	00000	90000	19114	00900	12101		096	00318	98000	16120	00900	15601									