



MINISTERIO DEL AIRE

Boletín diario del Servicio Meteorológico Nacional

AÑO IX
2.ª EPOCA
Núm. 362

MADRID, MARTES 27 DE DICIEMBRE DE 1960

PRECIOS DE SUSCRIPCIÓN: España, ptas. año. Extranjero, ptas. año. OFICINA CENTRAL METEOROLÓGICA. Apartado 285. MADRID. Teléfono 25 92 33

ESTACIONES	TEMPERATURA		PRECIPITACION		Horas de sol	ESTACIONES	TEMPERATURA		PRECIPITACION		Horas de sol	ESTACIONES	TEMPERATURA		PRECIPITACION		Horas de sol	TEMPERATURAS EXTREMAS (de las Capitales Peninsulares)
	Máx.	Mín.	Noche	Día			Máx.	Mín.	Noche	Día			Máx.	Mín.	Noche	Día		
La Coruña...	11	8	6	1p	0.0	Navacerrada(*)	-1	-4	4	2	0.0	Castellón...	16	7			5.8	MAXIMA: 17° en Málaga. MINIMA: 2° bajo cero en Avila.
Monteventoso...	11	10	1	10		Barajas...	11	3	3	3	0.0	Játiva...		7				
Vares...	9	7	2	7		Madrid...	10	4	3	1	0.2	Valencia...	16	9			9.3	
Otero de Rey...	9	2	5	5	0.0	Getafe...	11	3	1	1	0.0	Alcoy...		x			2.0	
Finisterre...	10	8	4	2	0.0	Alcalá...		2	4	x	0.6	Rabasa...	14	11		5	6.7	
Santiago (A.)...	8	5	9	4	0.0	Toledo...	10	8	1p	7	0.9	Alicante...	14	10		3	6.5	
Vigo...	10	9	11	4		Cuenca...	6	2	3	10	0.1	C. S. Antonio...	15	7		3		
Orense...	10	7	17	3		Molina...	6	0	3	4	0.0	Alcantarilla...		5		x	4.0	
Ponferrada...	7	5	10	1	0.0	Ciudad Real...	10		x	6		Murcia...	15	7		1	5.8	
						Albacete...	10	1	x	1	1.2	Cast. Galeras...	14	7				
						Cáceres...	12	8	3	6		San Javier...	14	6			6.5	
						Badajoz (A.)...	13	9	2	7	0.1							
Gijón...	9	9	7	11	0.0	Vitoria (A.)...	9	5	3	3		Sevilla (Aer.)...	16	8	1p	4	3.0	TEMPERATURAS Máx. 10,4 a 14,00 h. Mín. 4,4 a 0,00 h. a 1 h. 4,6 a 13 h. 8,4 a 7 h. 5,8 a 18 h. 6,2
Cabo Mayor...	10	8	6	8		Logroño...	8	4	12	2	0.0	Córdoba...	14	8	1p	7	1.2	
Santander...	10	8	10	9	0.0	Pamplona...	9	3	5	16		Jaén...	10	5	x	9		
Punta Galea...	10		x	7		Monflorite...	8	0	4	x	0.2	Granada (A.)...	9	4	1	3	5.1	
Sondica...	10	8	9	6		Candanchú (*)...	1	-4	2	1		Cartuja...	8	2	1p	6		
Igueldo...	8	6	5	7	0.5	Veruela...	9		x	4		Huelva...	16	10	1p	1p	2.0	
Fuenterrabía...	10	8	9	18		Calatayud...	10	4	1	1		Jerez...	14	9	1p	2	5.5	
León...	5	1	4	1p	0.0	Daroca...	8	4	1	1p		Cádiz...	15	12	1p	2	3.2	
P. Sanabria...	6	-2	2		0.5	Sanjurjo...	8	4	3	2	0.1	San Fernando...	14	11		3	3.5	
Zamora...	8	6	8	1p	0.0	Zaragoza...	8		x	2		Tarifa...	15	12	2	6	1.9	
Palencia...	7	5	3	1p	0.0	Calamocha...	7	0	x	9		Málaga (A.)...	17	6		x	4.6	
Villafria...	6	4	8	1p	0.0	Teruel...			x	x		Almería...	16	8		x	3.4	
Burgos...	7	4	5		0.0							Alborán...						
Villanubla...	7	4	12	2	0.0	Lérida...	7	1	1	1p	0.0	P. Mallorca (A)...	13	x		3		
Valladolid...	8	5	9	1	0.0	Gerona...			x	x		Mahón...	13	6		10	7.5	
Soria...	6	1	8	1p	0.0	Cabo Bagur...	11	8				Ibiza...	13	10		5	7.5	
Salamanca...	8	6	10	2	0.0	Montserrat (*)...			x			Izaña (*)...	10					
Avila...	5	-2	1p	1p	0.0	La Molina (*)...			x			Los Rodeos...	15					
Segovia...	6	x	15	8	0.0	Barcelona...	10	7	1p		4.4	S.ª C. Tenerife...	20					
						Prat...	11	6	1p		5.2	Gando...	20					
						Reus...	13	6			6.0	Fuerteventura...	17	14			8.0	
						Tortosa...	13	5		1p	4.2	Lanzarote...		12			6.2	
												Melilla...	19	8			6.5	
												Ifni...	x	x			x	
												V. Cisneros...	x	14			7.3	

TEMPERATURAS EXTREMAS (de las Capitales Peninsulares)

MAXIMA: 17° en Málaga.

MINIMA: 2° bajo cero en Avila.

Observaciones de MADRID (Parque del Retiro)

TEMPERATURAS
Máx. 10,4 a 14,00 h.
Mín. 4,4 a 0,00 h.
a 1 h. 4,6 a 13 h. 8,4
a 7 h. 5,8 a 18 h. 6,2

PRESIONES
Máx. 708,2 mm. a 13,00 h.
Mín. 703,0 mm. a 7,00 h.
a 1 h. 706,0 a 13 h. 708,2
a 7 h. 703,0 a 18 h. 705,0

VIENTO
Velo. máx. 13 m/s. a 14,50 h.
Dirección: Oeste-suroeste.
Recorrido en 24 horas 234 km.

(*) Estaciones situadas a más de 1.600 metros sobre el nivel del mar.
NOTA. — Los datos de este Boletín comprenden las observaciones desde las 18 h. T. M. G. de ayer a las 18 h. T. M. G. del día de hoy.
Las horas de sol corresponden al día de ayer.

INFORMACION GENERAL DE LAS ULTIMAS 24 HORAS (DE 19 HORAS DE AYER A 19 HORAS DE HOY, HORA OFICIAL).

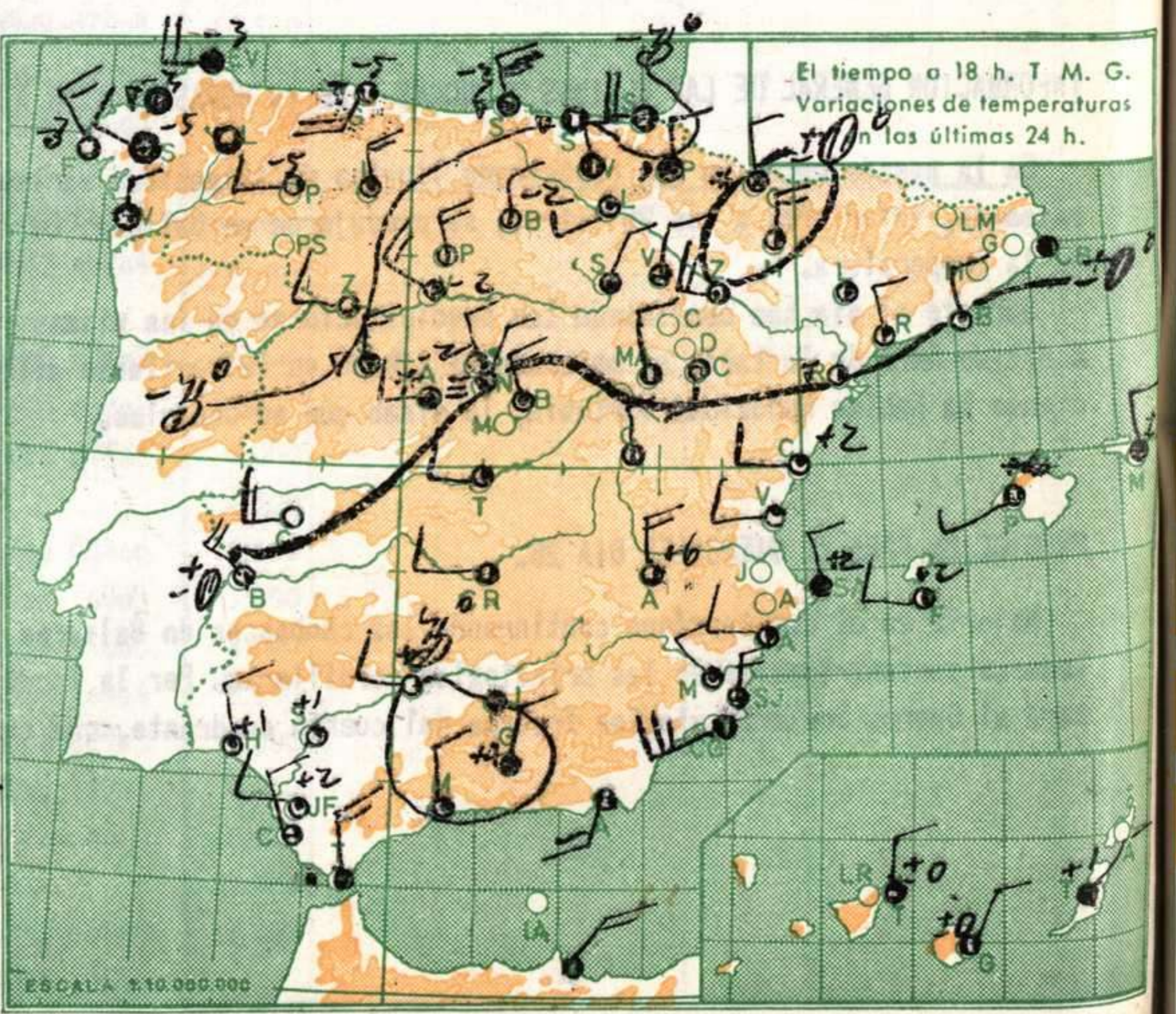
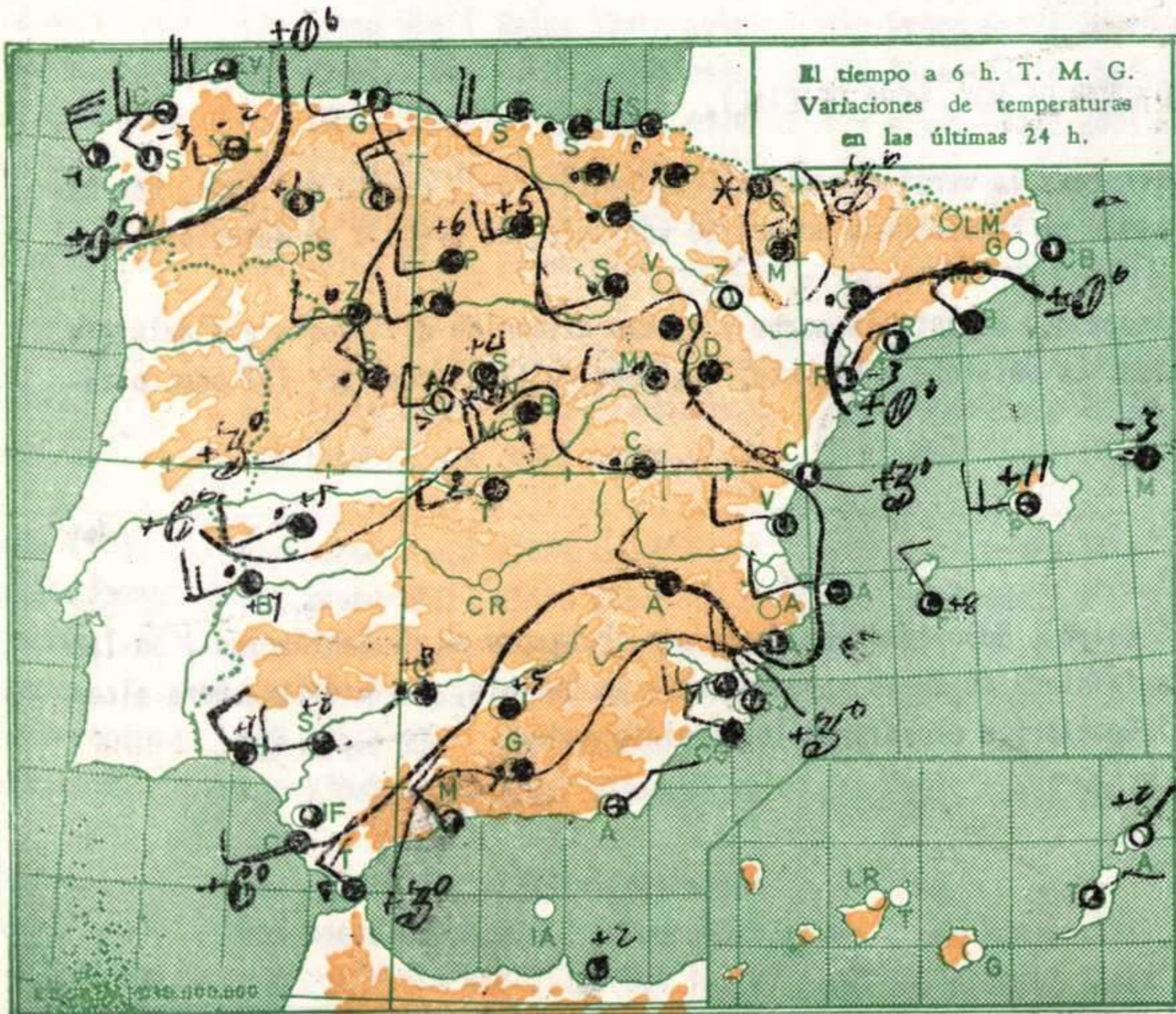
En la pasada noche se han registrado lluvias de intensidad variable en toda la vertiente atlántica, Cantábrico y cuenca del Ebro. Las más intensas, inferiores a los 20 litros, se produjeron en Galicia. En el resto de España hubo nubosidad variable. Se produjo un aumento general de la temperatura.
Durante el día han continuado las precipitaciones en las mismas regiones que durante la noche y se han extendido al Sudeste y a Baleares. A última hora de la tarde ha mejorado el tiempo en la vertiente atlántica. En Cataluña y Levante, regiones no alcanzadas por las precipitaciones ha habido nubosidad variable, lo mismo que en Canarias.

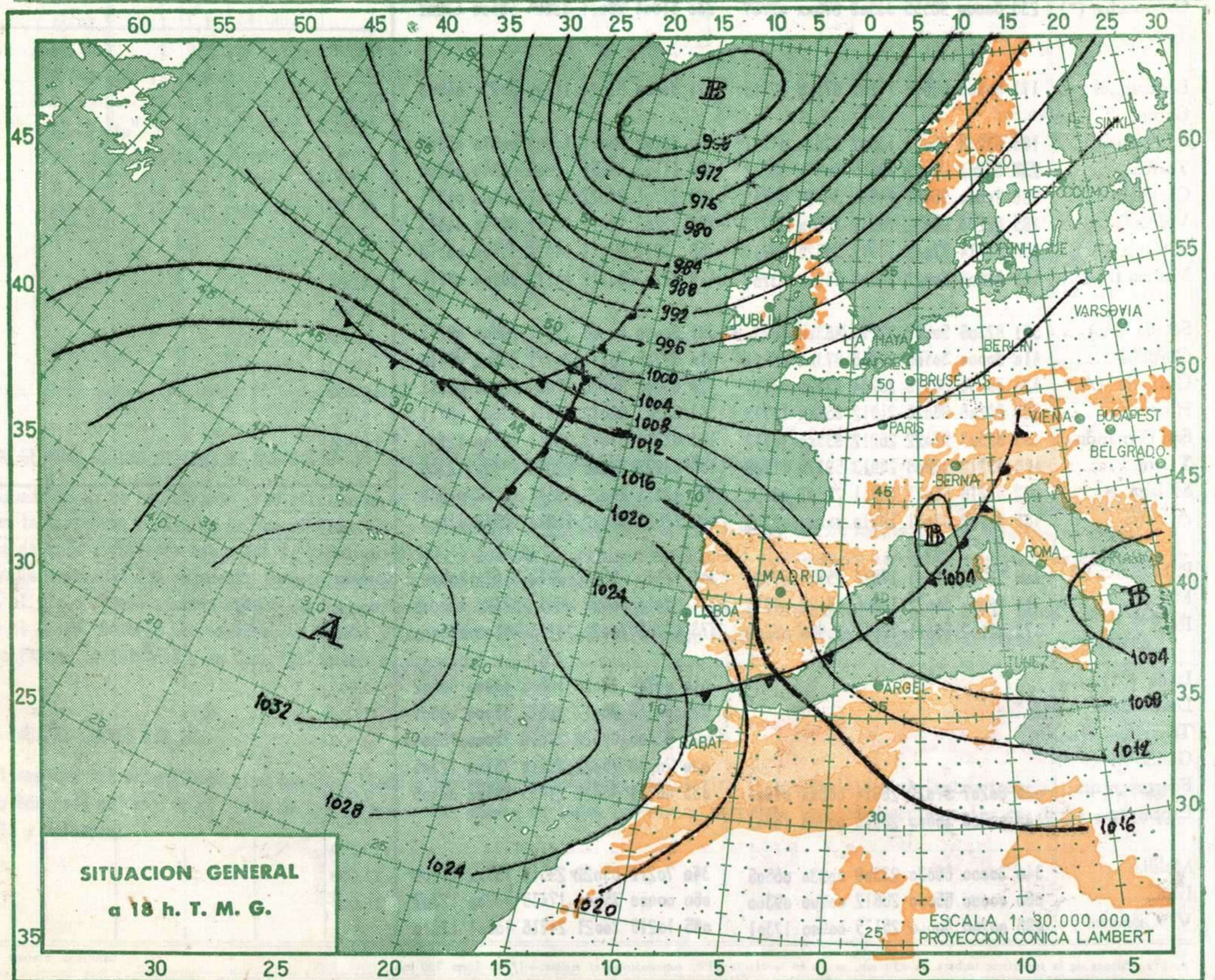
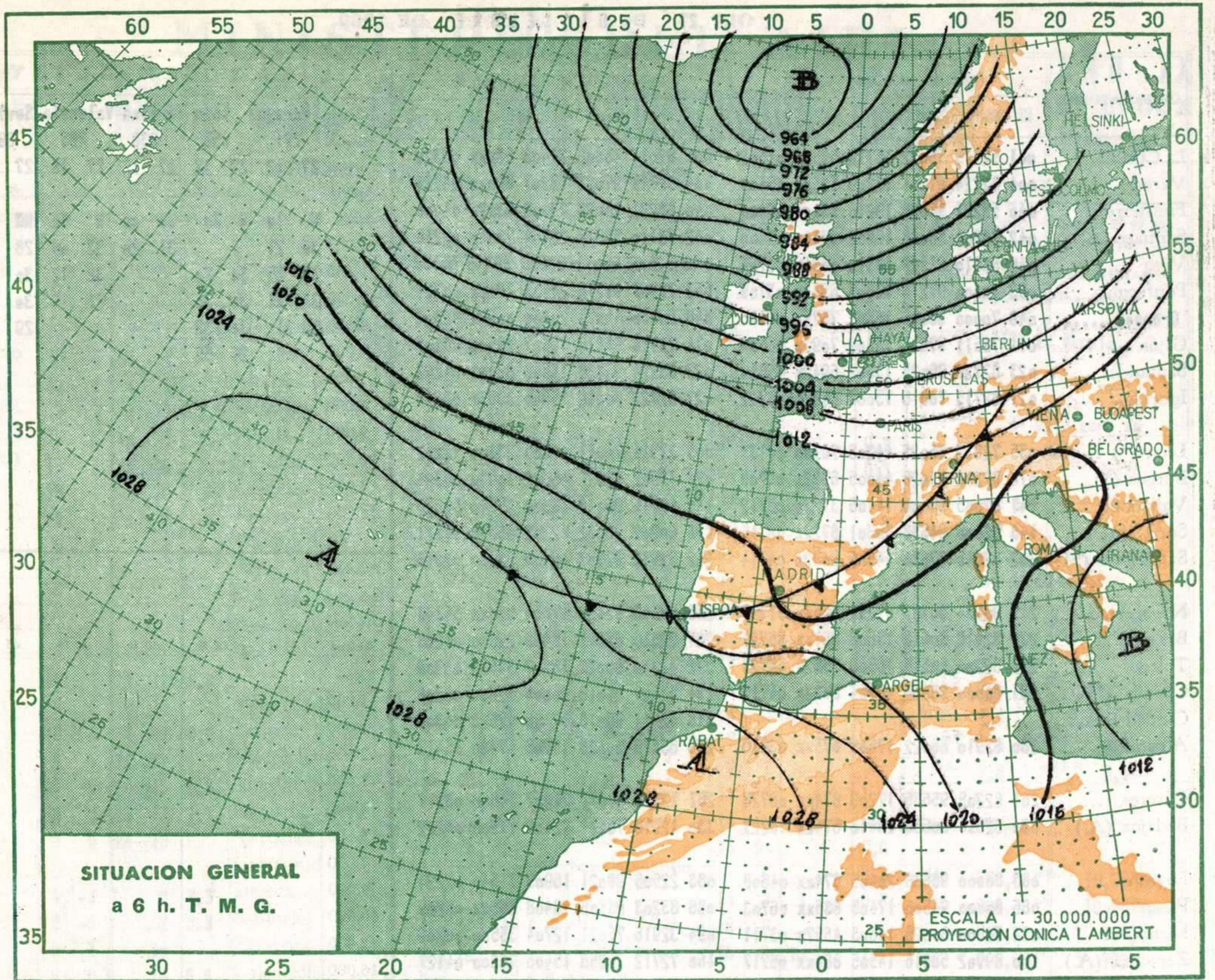
PREDICCIÓN PARA EL MIÉRCOLES DÍA 28.

Mejoría en el Mediterráneo continuando los chubascos en Baleares y Cataluña. Nubosidad abundante con chubascos en el Cantábrico y en las laderas septentrionales de las principales cordilleras. Por la tarde se iniciará un nuevo empeoramiento en Galicia, que a última hora alcanzará al Duero. Soplarán vientos frescos del cuarto cuadrante, que en el Cantábrico alcanzarán los treinta nudos.

R A D I O S O N D E O S

ISOBARAS TIPO				PUNTOS NOTABLES				ISOBARAS TIPO				PUNTOS NOTABLES				ISOBARAS TIPO				PUNTOS NOTABLES																											
ppp	hhh	Π	T _d T _d	dd	ff	ppp	Π	T _d T _d	dd	ff	ppp	hhh	Π	T _d T _d	dd	ff	ppp	hhh	Π	T _d T _d	dd	ff	ppp	hhh	Π	T _d T _d	dd	ff	ppp	hhh	Π	T _d T _d	dd	ff													
Estación Zaragoza																Estación Tenerife																Estación Palma de M.															
Indicativo 159																Indicativo 152																Indicativo 302															
Día/hora 27/00																Día/hora 27/00																Día/hora 27/12															





Mts.
 > 2.000
 2.000
 1.000
 500
 500
 0

