



MINISTERIO DEL AIRE

Boletín diario del Servicio Meteorológico Nacional

AÑO IX
2.ª EPOCA
Núm. 269

MADRID, DOMINGO 25 DE SEPTIEMBRE DE 1960

PRECIOS DE SUSCRIPCION: España, ptas. año. Extranjero, ptas. año. OFICINA CENTRAL METEOROLOGICA. Apartado 285. MADRID. Teléfono 25 92 33

ESTACIONES	TEMPERATURA		PRECIPITACION		Horas de sol	ESTACIONES	TEMPERATURA		PRECIPITACION		Horas de sol	ESTACIONES	TEMPERATURA		PRECIPITACION		Horas de sol	TEMPERATURAS EXTREMAS (de las Capitales Peninsulares)
	Máx.	Mín.	Noche	Día			Máx.	Mín.	Noche	Día			Máx.	Mín.	Noche	Día		
La Coruña...	24	16	1		6.0	Navacerrada(*)	15			1		Castellón...	26	18			3.5	MAXIMA: 30° en Alicante MINIMA: 9° en Soria.
Monteventoso...	24	14				Barajas...	27	16			9.5	Játiva...	25	16			5.3	
Vares...	21	15				Madrid...	25	17			10.0	Valencia...	27	17			5.0	
Otero de Rey...	25	10	2	9		Getafe...	26	15			9.5	Alcoy...						
Finisterre...	22	16	2		9.1	Alcalá...	25	14			9.8	Rabasa...	26	17			6.9	
Santiago (A.)...	23	13	3		9.8	Toledo...	26	16			9.0	Alicante...	30	17			6.9	
Vigo...	22					Cuenca...	25	12		x	7.3	C. S. Antonio...	28					
Orense...		15	4			Molina...	26	7			7.0	Alcantarilla...	27	16	ip	7.7	Observaciones de MADRID (Parque del Retiro)	
Ponferrada...	21	14	2	1		Ciudad Real...	26	15			9.0	Murcia...	27	18	ip	8.5		
						Albacete...	26	14		ip	6.7	Cast. Galeras...	23	17				
						Cáceres...	23	16	ip			San Javier...	24	19			5.5	
						Badajoz (A.)...	22	12		3	8.3							TEMPERATURAS
Gijón...	20	18			2.5	Vitoria (A.)...	25	10				Sevilla (Aer.)...	27	18			8.0	
Cabo Mayor...	19	15				Logroño...	26	12			8.0	Córdoba...	28	14			7.0	Máx. 25,0 a 14,00 h.
Santander...	19	15			2.4	Pamplona...	29	12				Jaén...	25	18				Mín. 16,6 a 7,00 h.
Punta Galea...	22	14				Monflorite...	26	14			4.8	Granada (A.)...	27	14				a 1 h. 18,4 a 13 h. 23,0
Sondica...	25	14				Candanchú (*)...	17	10				Cartuja...	26	13				a 7 h. 16,6 a 18 h. 21,8
Igueldo...	23	15			6.1	Veruela...						Huelva...	25	19				
Fuenterrabía...	22	12				Calatayud...	29	11				Jerez...	26	19				
						Daroca...	28					Cádiz...	23	18				PRESIONES
León...	26	14	2	5	7.3	Sanjurjo...	26	13			6.2	San Fernando...	25	18				Máx. 707,9 mm. a 8,00 h.
P. Sanabria...	20	13			6.3	Zaragoza...	27	14			5.5	Tarifa...	27	19				Mín. 705,5 mm. a 17 a 18
Zamora...	23	15	ip	14	3.6	Calamocha...	27	9		6		Málaga (A.)...	26	15				a 1 h. 707,8 a 13 h. 706,5
Palencia...	27	16	ip		7.0	Teruel...	28	13				Almería...	25	20				a 7 h. 707,8 a 18 h. 705,5
Villafria...	25	8			6.7							Alborán...	25	20				
Burgos...	24	10	ip		6.3							P. Mallorca (A.)	26	15				VIENTO
Villanubla...	25	13	ip		7.3							Mahón...	24	15				
Valladolid...	24	12	ip		7.8							Ibiza...	25	17				
Soria...	27	9			9.6	Lérida...	28	14			8.0	Izaña (*)...						
Salamanca...	21	14	6	ip	8.3	Gerona...	22	15				Los Rodeos...	21					
Avila...	21	14			11.0	Cabo Bagur...	29	17				S.*C. Tenerife...	26					
Segovia...	24	17			7.8	Montserrat (*)...	14	10				Gando...	25					
						La Molina (*)...	17	7			7.8	Fuerteventura...	23					
						Barcelona...	23	18			7.7	Lanzarote...	27					
						Prat...	23	16			7.0							
						Reus...	25	16				Melilla...	25	20				
						Tortosa...	27	17			2.3	Ifni...	22					
												V. Cisneros...	27					

INFORMACION GENERAL DE LAS ULTIMAS 24 HORAS (DE 19 HORAS DE AYER A 19 DE HOY, HORA OFICIAL).

En la pasada noche se registraron chubascos de intensidad moderada o débil en Galicia, León y cuenca baja del Duero y más débiles en puntos de Extremadura. De madrugada se formaron algunas nieblas en el litoral cantábrico, alto Ebro y por la provincia de Teruel. En el resto de España hubo nubosidad variable, en general escasa.

Durante el día ha habido inestabilidad débil o moderada en Galicia, cuenca del Duero, Extremadura y Centro, con nubes de evolución diurna y formación de núcleos tormentosos y chubascos en puntos aislados de dichas regiones. La inestabilidad fué más acusada en los sistemas montañosos del Centro, Ibérica, Montes de Toledo y sierra de Gudar, con formación de tormentas débiles y aisladas. En el resto de España ha habido nubosidad variable, en general escasa.

PREDICCION PARA EL LUNES DIA 26.

Persistirá el régimen de inestabilidad en general, haciéndose patente a partir del mediodía y principalmente en los sistemas montañosos. Sin cambios en el régimen de temperaturas.

AVISO ESPECIAL PARA BARCOS PESQUEROS Y NAVEGACION DE CABOTAJE.

Vientos flojos en todo el litoral con marejadilla.

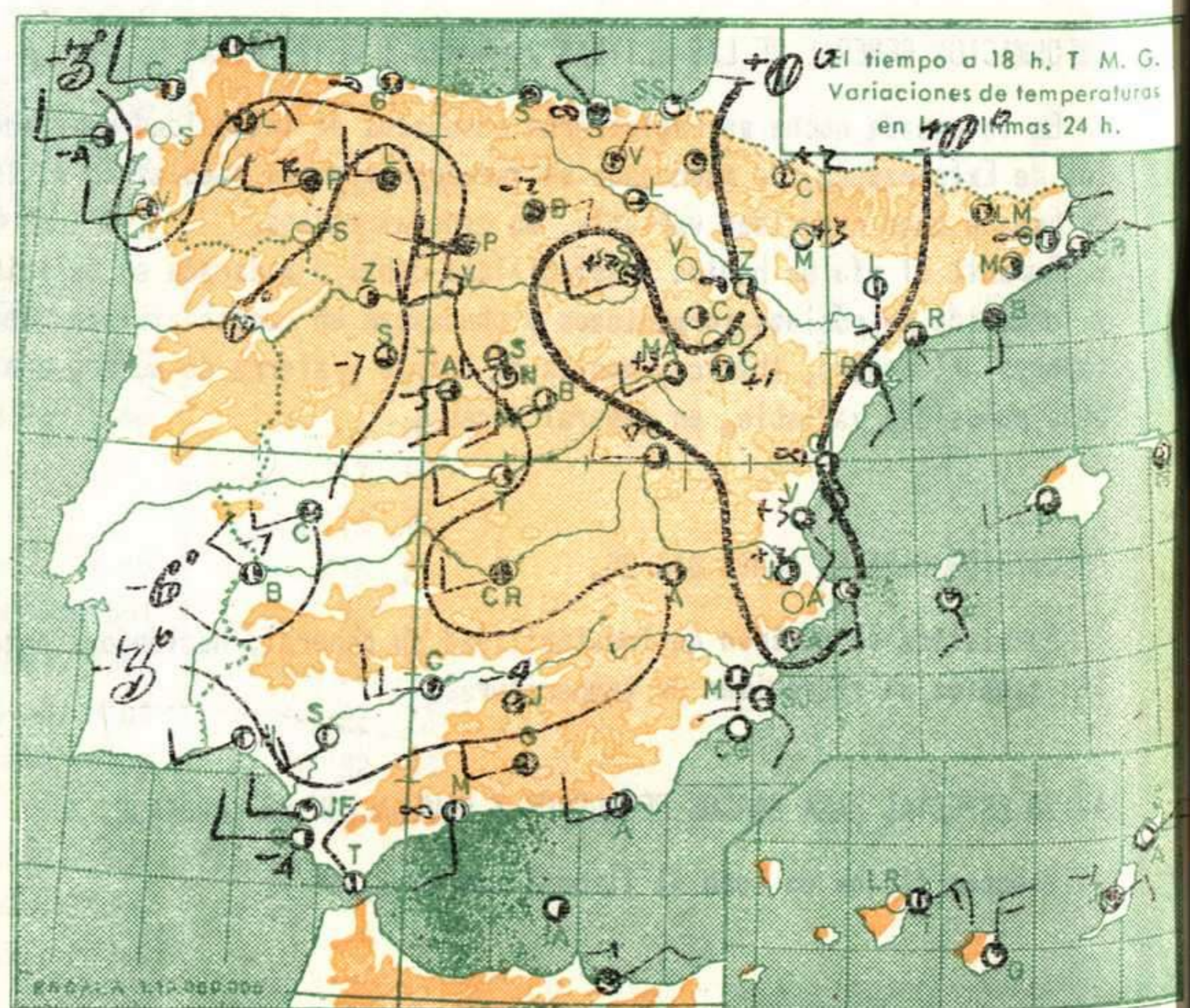
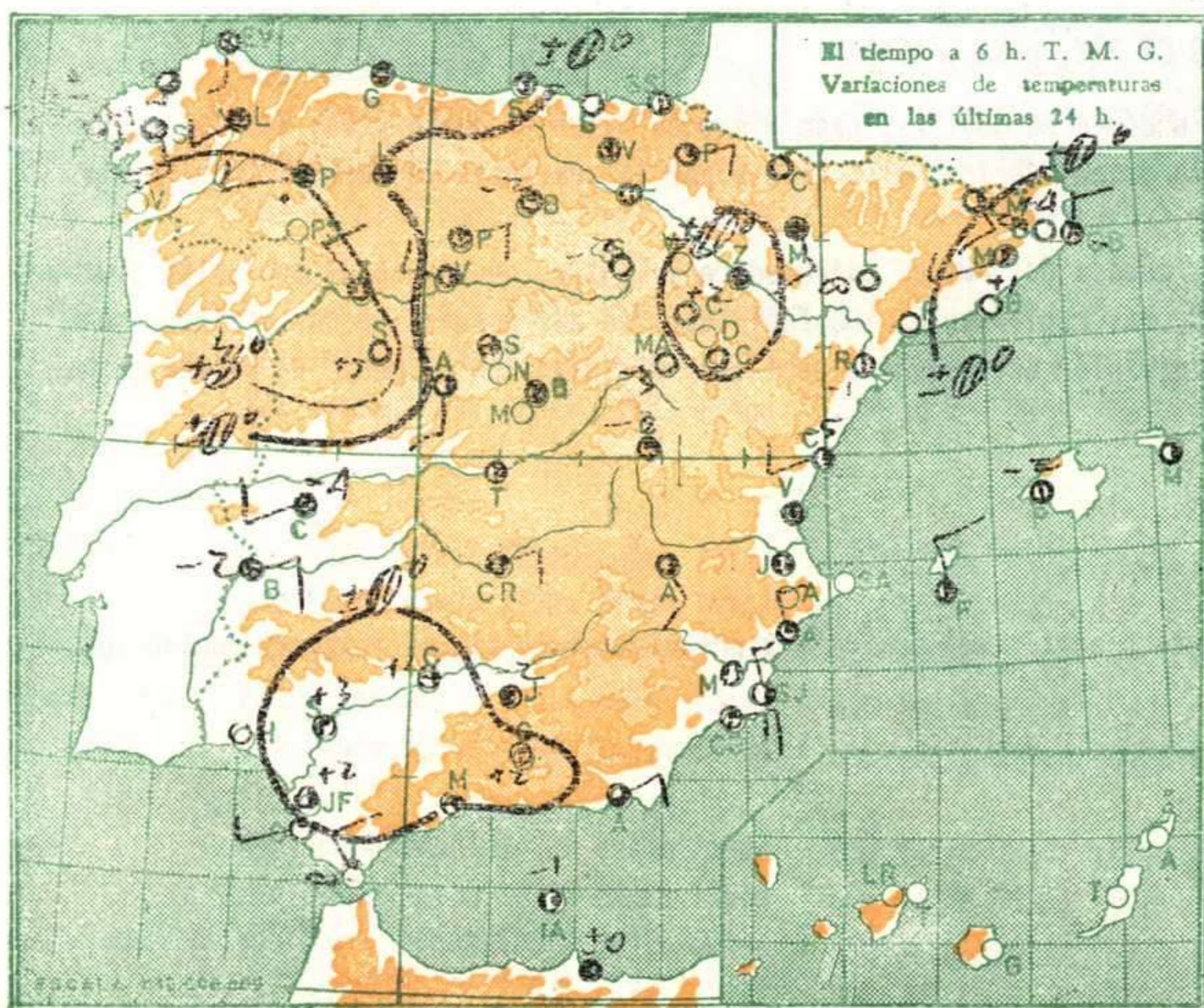
(*) Estaciones situadas a más de 1.600 metros sobre el nivel del mar.

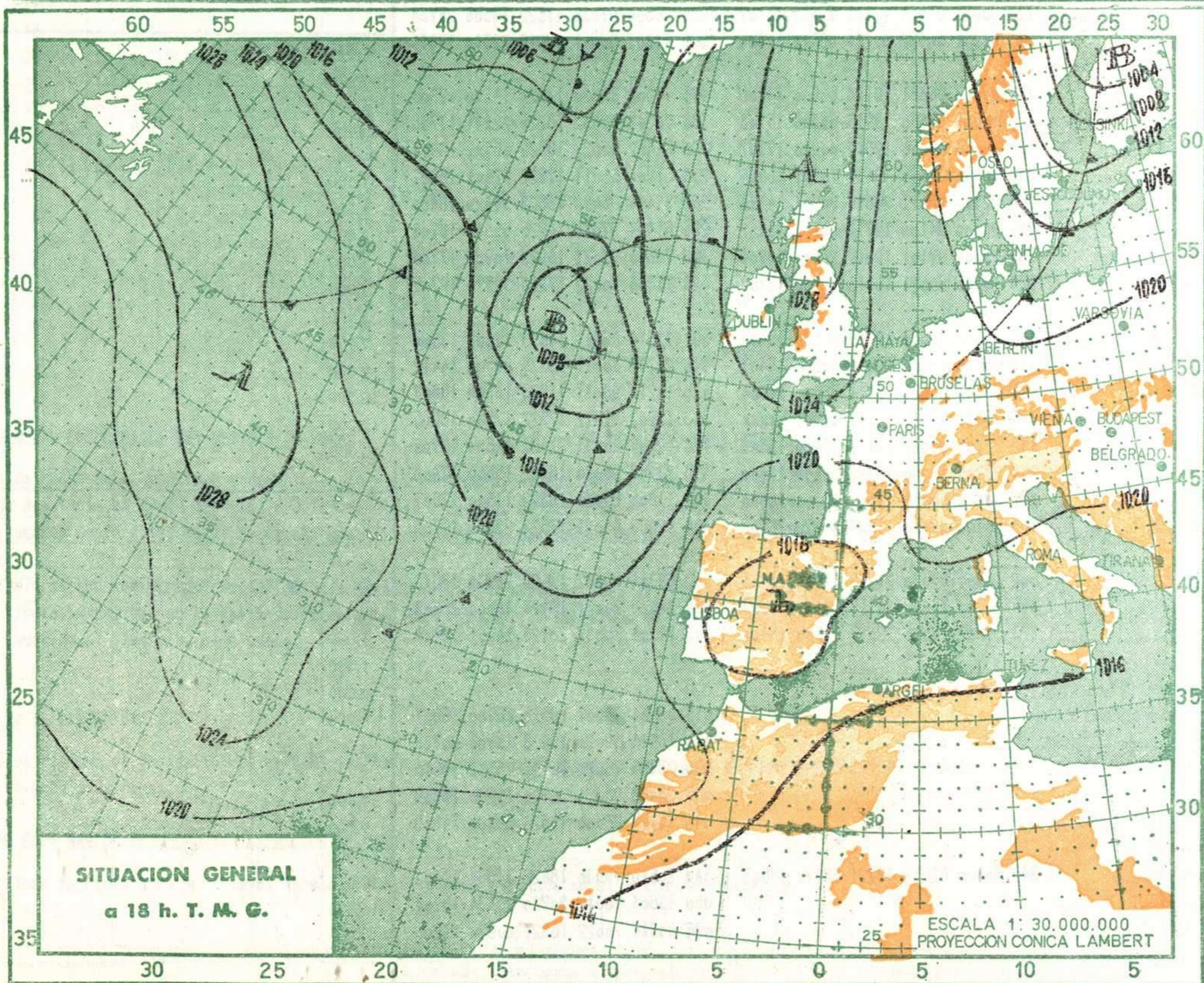
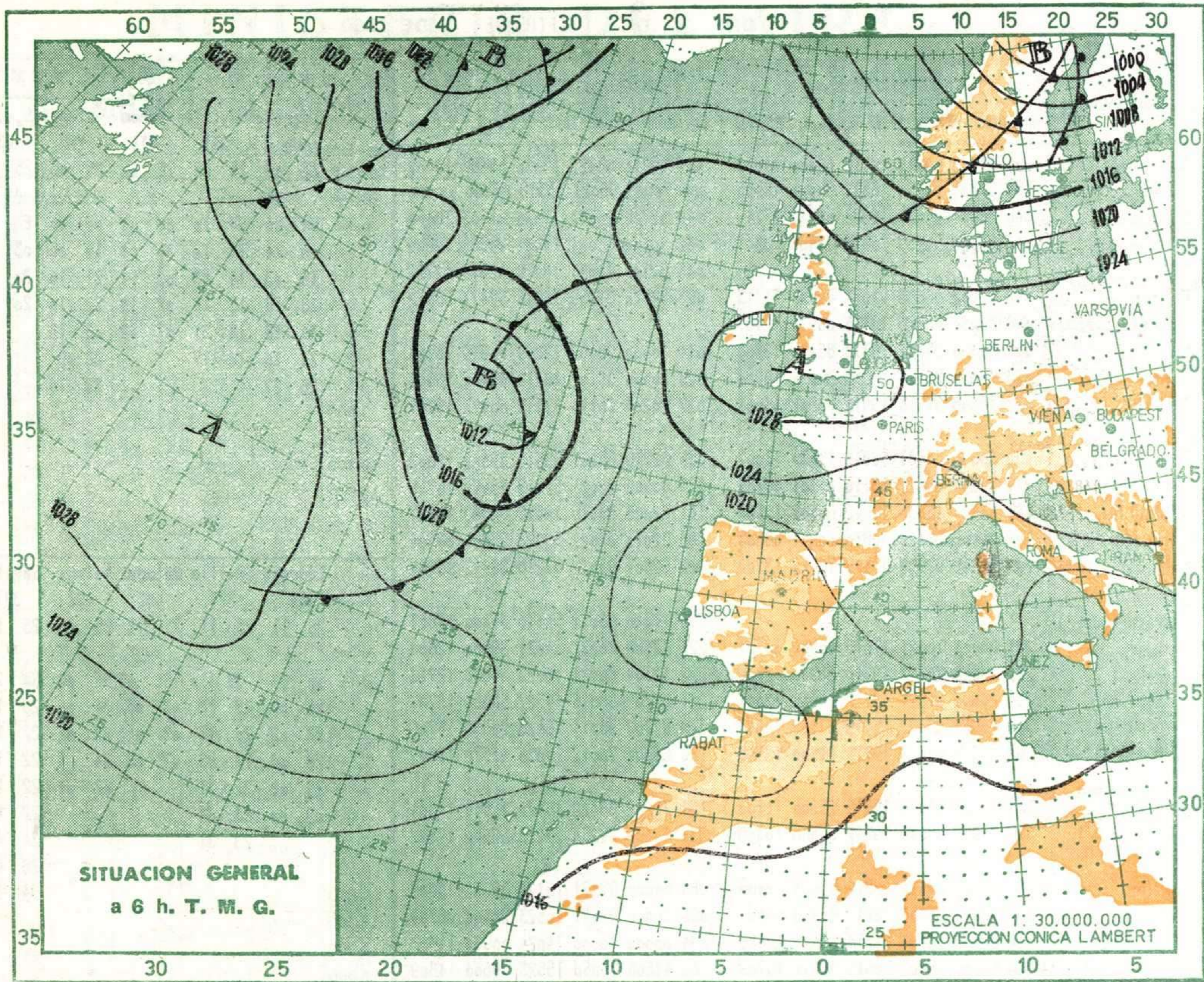
NOTA. — Los datos de este Boletín comprenden las observaciones desde las 18 h. T. M. G. de ayer a las 18 h. T. M. G. del día de hoy.

Las horas de sol corresponden al día de ayer.

R A D I O S O N D E O S

ISOBARAS TIPO					PUNTOS NOTABLES					ISOBARAS TIPO					PUNTOS NOTABLES					ISOBARAS TIPO					PUNTOS NOTABLES																	
ppp	hhh	TT	T _d	T _c	dd	ff	ppp	TT	T _d	T _c	dd	ff	ppp	hhh	TT	T _d	T _c	dd	ff	ppp	TT	T _d	T _c	dd	ff	ppp	hhh	TT	T _d	T _c	dd	ff	ppp	TT	T _d	T _c	dd	ff	ppp	TT	T _d	T _c
Estación Barajas Indicativo 221 Día/hora 25/ee										Estación Zaragoza Indicativo 159 Día/hora 25/ee										Estación Tenerife Indicativo e2e Día/hora 25/ee																						
1000	15e					947	2e	1e					1000	174					988	2e	13					1000	173	2e	19					1e16	xx	xx						
850	1557	16	7	15	15	854	17	7	15	15			850	157e	15	1	13	e3	924	18	12				850	1568	17	1e					965	18	18							
700	317e	3	-4	22	14	779	11	7	17	e6			700	3178	4	-22	25	e5	897	18	3				700	3187	4	1					948	17	17							
500	58ee	-15		19	18	635	-3	-8	19	1e			500	583e	-14	-24	16	e8	881	17	7				500	584e	-12						916	2e	11							
400	795e	-27		19	26	594	-7	-5	17	14			400	748e	-26	-35	19	e6	775	1e	-12				400	75ee	-26						848	17	11							
300	946e	-42		18	3e	521	-12		18	18			300	949e	-42		13	e4	747	7	-3				300	952e	-32						711	5	-1							
250	1e68e	-5e		17	2e	327	-37		18	28			250	1e69e	-52		16	e6	682	2	-18				250								688	3	2							
200	121ee	-59		2e	2e	26e	-49		17	2e			200	121ee	-61		14	e4	6ee	-3				200								618	-1									
150	1389e	-61				176	-63		2e	2e			150	1388e	-64		14	e4	572	-5	-23			150								562	-7	-7								
100	1641e	-61				14e	-6e						100	164ee	-6e				472	-18	-26			100								53e	-1e									
						1ee	-6e												451	-19	-26											511	-11									
																			425	-23	-34											253	-5e									
																			32e	-39	-45											23e	-52									
Estación Palma de M. Indicativo 3e2 Día/hora 25/12										Estación La Coruña Indicativo eel Día/hora 25/12										Estación Zaragoza Indicativo 159 Día/hora 25/12																						
1000	184	23				1e15	27	17	ee	ee			1000	147	2e	12	16	e7	1e1e	21	14	17	e4		1000	158							986	18	14							
850	1565	15				997	22						850	1528	13	4	14	12	945	18	8	15	e4		850	1538	14	8	28	e6			952	16	13							
700	3174	5				891	14						700	3127	2	-2	11	27	93e	18	7	14	16		700	3147	4	-4	26	1e			942	18	15							
500	583e	-12				863	15			11	1e		500	576e	-15	-2e	11	18	8e5	1e	3	13	16		500	58ee	-14						8e1	12	4							
400	75ee	-24				779	1e			13	12		400	74ee	-28		11	29	675	e	-3	11	27		400	7256	-25						762	8	2							
300	854e	-4e				446	-17			11	14		300	938e	-45		11	37	48e	-17	-22	11	19		300	947e	-42						664	1	-8							
250						235	-52			13	e2		250						43e	-24	-36	11	27		250	1e69e	-51						642	-1	-17							
200	1219e	-58				185	-63			3e	14		200	12ee	-57		11	25	262	-52		11	5e		200	1211e	-6e						61e	-3	-21							
150	1397e	-62				135	-61			3e	22		150	1381e	-57		11	e6	185	-59		11	16		150	1388e	-63						592	-5	-22							
100													100						145	-57		11	e6		100	1641e	-6e						585	-5	-17							
																			13e	-58		11	e6										559	-8	25							
																																	334	-35								
																																	227	-56								
Estación Barajas Indicativo 221 Día/hora 25/12										Estación Indicativo Día/hora										Estación Indicativo Día/hora																						
1000	151					947	22	12					1000												1000																	
850	1549	14	4	23	1e	885	15	8	23	e5			850											850																		
700	3159	4	-7	16	2e	865	15	5	23	e5			700											700																		
500	579e	-15	-33	19	32	761	9	2	18	17			500											500																		
400	744e	-27		17	4e	588	-7	-27	18	25			400											400																		
300						479	-18	-35	19	34			300											300																		
250						456	-19	-37	19	38			250											250																		
200						4ee	-27		17	4e			200											200																		
150													150											150																		
100													100											100																		





OBSERVATORIOS	OBSERVACIONES a 6 h.										OBSERVACIONES a 18 h.										VIENTO EN ALTITUD						
	iii	Nddff	VVww	PPPTT	K ₁ C ₁ H ₁ C ₂ C ₃	T ₁ T ₂ app	iii	Nddff	VVww	PPPTT	K ₁ C ₁ H ₁ C ₂ C ₃	T ₁ T ₂ app	Estación	Logroño	Sevilla	Mahon	Valencia	S. Javier	León								
La Coruña...	001	61803	60012	18716	68400	14003	001	72710	66022	17020	58468	13602	Indicativo	084	391	314	285	433	055								
Vares ...	004	91805	90454	16617	9x0xx	16605	004	70905	96021	15518	46060	xxxxx	Día/hora	25 00	25 00	25 00	25 06	25 11	25 11								
Finisterre ...	040	60604	96021	19920	00931	13719	040	52707	96021	19420	x1903	16400	Altitud	dd ff	dd ff	dd ff	dd ff	dd ff	dd ff								
Santiago (A.)...	042	61005	65139	20313	39500	13301	042	50000	65021	17421	28533	14605	Tierra	00 00	SW 10	00 00	00 00	E 10	00 00								
Vigo ...	053	82702	96636	21014	895xx	11313	046	52703	71011	18018	33640	12722	1.000	16 14	17 10	30 04	19 06	03 08									
Ponferrada...	048	80000	40816	19715	0092x	12407	053	82710	97959	16918	62471	06512	1.500	19 03	14 23	02 14	21 10	20 06	33 13								
Orense.....	014	80000	94102	19318	864xx	17708	014	70000	95052	17809	00976	18705	2.000	23 16	15 18	02 18	23 10	20 14	33 13								
Gijón ...	023	90000	90494	19616	9x0xx	16600	023	80000	95102	18218	864xx	16603	3.000	25 28	18 31	01 18	03 16		31 09								
Santander...	027	10000	65110	19915	00902	13604	027	20204	60110	17119	0097x	15707	4.000	24 18	18 27		28 09		33 15								
Igueldo..													5.500	26 27			22 10										
León (*) ...	055	80000	65031	53914	1557x	11607	055	82716	65293	59913	895xx	12603	7.000														
Burgos (*)...	076	20000	98021	53110	00901	06707	076	80903	98021	51819	2349x	10709	9.000														
Valladolid...	141	43401	98030	17013	33502	12504	141	62005	98019	14618	54503	10301	10.500														
Soria (*) ...	148	20000	98020	60810	00901	08603	148	52010	98022	59323	53600	08504	12.000														
Salamanca (*)...	202	72808	97979	51415	734xx	13303	202	62804	98022	51218	39443	13707	16.000														
Navacerrada(*)																											
Barajas...	221	30000	70021	17816	00980	13701	221	21816	98011	54110	31400	15607															
Toledo...	272	30000	70021	19316	60980	12304	272	42608	70021	14021	39600	12609															
Cuenca (*) ...	231	20000	97021	47712	11608	12001	231	42304	80021	16023	31630	12712															
Ciudad Real ...	348	70903	96022	20419	37533	16303	348	62702m	98818	47522	58680	13707															
Albacete ...	280	41306	60022	19715	41500	13905	280	60000	70012	15020	47510	17809															
Cáceres...	261	22205	98020	18016	25600	11103	261	72202	98022	16120	72600	11604															
Badajoz (A.) ..	330	30906	65011	19612	32560	10306	330	73402	72258	17218	68500	17802															
Logroño ...	083	10000	96021	20512	00901	09400	083	50000	97171	16123	39593	15608															
Pamplona ...	086	20903	94401	23012	28200	06400	086	20000	96021	16023	28500	06704															
Monforte...	094	81102	20101	21014	864xx	13605	094	00000	70000	14024	00900	14607															
Zaragoza (A.)...	160	80000	15102	20615	862xx	15703	160	41608	70050	15523	49600	14609															
Calamocha (*)...	233	90000	91454	42611	9x0xx	11707	233	70000	97038	41522	79500	20708															
Teruel...	235	80901	50422	05214	866xx	12300	235	41803	80011	00926	22610	17611															
Lérida ...	171	00000	96051	19114	00900	14700	171	11802	99020	14624	14500	17605															
Gerona...	183	00000	05050	18916	00900	15703	183	70201	70052	18220	22x41	17708															
Barcelona...	180	00000	95050	19918	00900	17507	180	81402	96022	18322	865xx	19601															
Tortosa...	238	10000	95020	19417	15501	16804	238	61804	56011	17822	725xx	18601															
Castellón ...	286	22303	98021	20616	00901	147xx	286	51404	96052	18623	524xx	18400															
Valencia ...	285	20000	94100	19717	00942	15602	285	61404	97020	16925	65500	18703															
Alicante (A.)...	358	23604	97101	19017	24540	14704	358	70000	97022	16923	70980	17708															
Murcia (A.) ...	429	10000	80021	19916	14500	16707	429	71306	70022	17223	39570	19705															
Sevilla (A.) ...	391	30000	70021	19719	38500	15400	391	12319	80011	18523	11600	13504															
Córdoba ...	410	50000	70030	19016	56600	16401	410	22712	70011	16225	22500	14412															
Granada (A.)...	420	30000	98021	15414	36600	14604	420	12210	98011	11923	18500	15607															
Huelva...	383	53603	97012	18617	41501	xxxxx	383	12203	97012	17622	12500	18605															
San Fernando...	453	22203	98011	21119	22500	16303	453	42705	90031	21422	4x500	17703															
Tarifa ...	458	23208	97050	19720	25400	18400	458	13208	98020	18922	15500	17400															
Málaga...	482	50000	56051	18619	16300	16800	482	11808	65051	16322	11500	17807															
Almería ...	488	60403	97030	18921	00970	18208	488	52206	98021	17523	22580	19705															
P. Mallorca (A)	302	10000	65020	21015	15500	14701	302	62304	65032	19423	25530	18612															
Mahón ...	314	40000	74030	20116	28440	14703	314	10000	70011	18421	18540	16603															
Ibiza ...	373	33602	70021	22017	15506	15400	373	21304	70031	20123	14551	18604															
Izaña (**)...																											
Los Rodeos...							015	03004	98001	19520	00900	16607															
Tenerife ...							020	10916	99020	19923	18500	20703															
Gando ...							030	23513	75022	20123	15501	21610															
Fuerteventura...							035	20403	98021	20120	15530	16809															
Lanzarote...							040	00217	98000	19824	00900	14809															
Melilla...	340	80000	62032	19221	6847x	18503	340	20510	75030	18422	11660	19303															
Ifni...							060	43604	80012	20720	25434	16903															
V. Cisneros ...							096	80314	70022	16321	00970	19200															

(*) Altura de la superficie isobara de 850 mb. se da en la casilla PPP, suprimiendo el millar.—(**) Idem 700 mb.