



MINISTERIO DEL AIRE

Boletín diario del Servicio Meteorológico Nacional

AÑO IX
2.ª EPOCA
Núm. 240.

MADRID, SABADO 27 DE AGOSTO DE 1960

PRECIOS DE SUSCRIPCIÓN: España, ptas. año. Extranjero, ptas. año. OFICINA CENTRAL METEOROLÓGICA. Apartado 285. MADRID. Teléfono 25 92 33

ESTACIONES	TEMPERATURA		PRECIPITACION		Horas de sol	ESTACIONES	TEMPERATURA		PRECIPITACION		Horas de sol	ESTACIONES	TEMPERATURA		PRECIPITACION		Horas de sol	TEMPERATURAS EXTREMAS (de las Capitales Peninsulares)
	Máx.	Mín.	Noche	Día			Máx.	Mín.	Noche	Día			Máx.	Mín.	Noche	Día		
La Coruña...	21	13			11.2	Navacerrada(*)	19	7			6.2	Castellón...	29	21	ip	21		MAXIMA: 34° en Alicante y Sevilla. MINIMA: 7° en León.
Monteventoso...	19	14				Barajas...	29	16			9.2	Játiva...						
Vares...	20	14				Madrid...	27	16			8.1	Valencia...	29	24		ip	9.0	
Otero de Rey...	23	6	ip			Getafe...	30	15			10.2	Alcoy...		20			12.0	
Finisterre...	21	14				Alcalá...	33	16			9.1	Rabasa...	31	20		ip	9.0	
Santiago (A.)...	21	9	ip		4.9	Toledo...	30	18			8.9	Alicante...	34	20			9.8	
Vigo...	22	13			9.7	Cuenca...	28	16		ip		C. S. Antonio...	28	21				
Orense...	24					Molina...	26	14			8.0	Alcantarilla...	33	21		ip		
Ponferrada...	23	10				Ciudad Real...	31					Murcia...	31	22			11.2	
						Albacete...	31	18	ip		7.7	Cast. Galeras...	28	20				
						Cáceres...	30	15				San Javier...	28	22			9.3	
						Badajoz (A.)...	31	13			10.0							
Gijón...	23	15			5.7	Vitoria (A.)...	22	13				Sevilla (Aer.)...	34	20				
Cabo Mayor...	23	14				Logroño...	28	14			8.2	Córdoba...	33	17				
Santander...	21	15			6.2	Pamplona...	24	14				Jaén...	29	19		ip		
Punta Galea...	20	X				Monflorite...	26	20	3	ip		Granada (A.)...	31	22		ip	9.7	
Sondica...	22	15				Candanchú (*)...	17		X	5		Cartuja...	30	19				
Igueldo...	19	16	ip	ip	10.1	Veruela...	27					Huelva...	31	19			6.5	
Fuenterrabía...	21	12	1	ip		Calatayud...	27	14				Jerez...	33	13			12.0	
León...	24	7			7.0	Daroca...	27					Cádiz...	26	21			9.2	
P. Sanabria...	22	5			2.3	Sanjurjo...	30	20		ip		San Fernando...	27	20		ip	9.6	
Zamora...	26	10				Zaragoza...	29	19				Tarifa...	26	19			10.3	
Palencia...	23	10			9.2	Calamocha...	29	15				Málaga (A.)...	29	21			12.3	
Villafria...	25	7			10.3	Teruel...	30	18				Almería...	28	23			10.5	
Burgos...	26	9			11.2							Alborán...	27	21				
Villanubla...	26	6				Lérida...	32	21		4		P. Mallorca (A.)...	35	23				
Valladolid...	25	11			10.3	Gerona...	31	22	ip	ip		Mahón...	32	24	ip			
Soria...	26	12			8.8	Cabo Bagur...	26	22				Ibiza...	32	25	ip		9.0	
Salamanca...	26	8			11.2	Montserrat (*)...	22			ip		Izaña (*)...						
Avila...	26	10			6.6	La Molina (*)...	20			1		Los Rodeos...	20	16				
Segovia...	27	12				Barcelona...	30	23			7.1	S.ª C. Tenerife...	26	22			7.9	
						Prat...	29	X				Gando...	26	21			9.6	
						Reus...	30	23		ip		Fuerteventura...	24	18			10.0	
						Tortosa...	30	23		3	8.6	Lanzarote...	29	17			9.5	
												Melilla...	33	24			8.7	
												Ifni...	25	X			3.2	
												V. Cisneros...	27	18			8.5	

Observaciones de MADRID
(Parque del Retiro)

TEMPERATURAS
Máx. 27,0 a 16,00 h.
Mín. 16,0 a 6,15 h.
a 1 h. 17,9 a 13 h. 24,5
a 7 h. 16,4 a 18 h. 25,4

PRESIONES
Máx. 705,9 mm. a 10,00 h. hoy
Mín. 702,7 mm. a 18,00 h. ayer
a 1 h. 703,9 a 13 h. 705,3
a 7 h. 704,8 a 18 h. 704,7

VIENTO
Velo. máx. 6 m/s. a 14,30 h.
Dirección: Sur.
Recorrido en 24 horas 123 km.

(*) Estaciones situadas a más de 1.600 metros sobre el nivel del mar.
NOTA. — Los datos de este Boletín comprenden las observaciones desde las 18 h. T. M. G. de ayer a las 18 h. T. M. G. del día de hoy.
Las horas de sol corresponden al día de ayer.

INFORMACION GENERAL DE LAS ULTIMAS 24 HORAS (DE 19 HORAS DE AYER A 19 HORAS DE HOY, HORA OFICIAL).

En la pasada noche hubo nubosidad variable en toda España. Se registraron lloviznas débiles en puntos aislados del interior de Galicia, así como algunas nieblas. También llovió débilmente en puntos del Cantábrico y hubo neblinas en dicha región. Se observaron tormentas en la cuenca del Ebro, sistema Ibérico y en algunos puntos de Levante con precipitaciones débiles. Asimismo llovió débilmente en algunas zonas de Baleares.

Durante el día ha habido nubosidad variable en Galicia y en el Cantábrico, registrándose lloviznas débiles en Guipuzcoa. Ha disminuido la nubosidad en toda la Meseta, pero aún se han registrado algunas precipitaciones muy débiles en Cuenca y por La Mancha. Ha habido tormentas con chubascos moderados o débiles en la mitad oriental de la cuenca del Ebro, Pirineos, Cataluña, sistema Ibérico, Levante, Sudeste y en algunos puntos de Andalucía. En Baleares ha disminuido la nubosidad y en Canarias ha sido variable y en general escasa.

PREDICCIÓN PARA EL DOMINGO DIA 28.

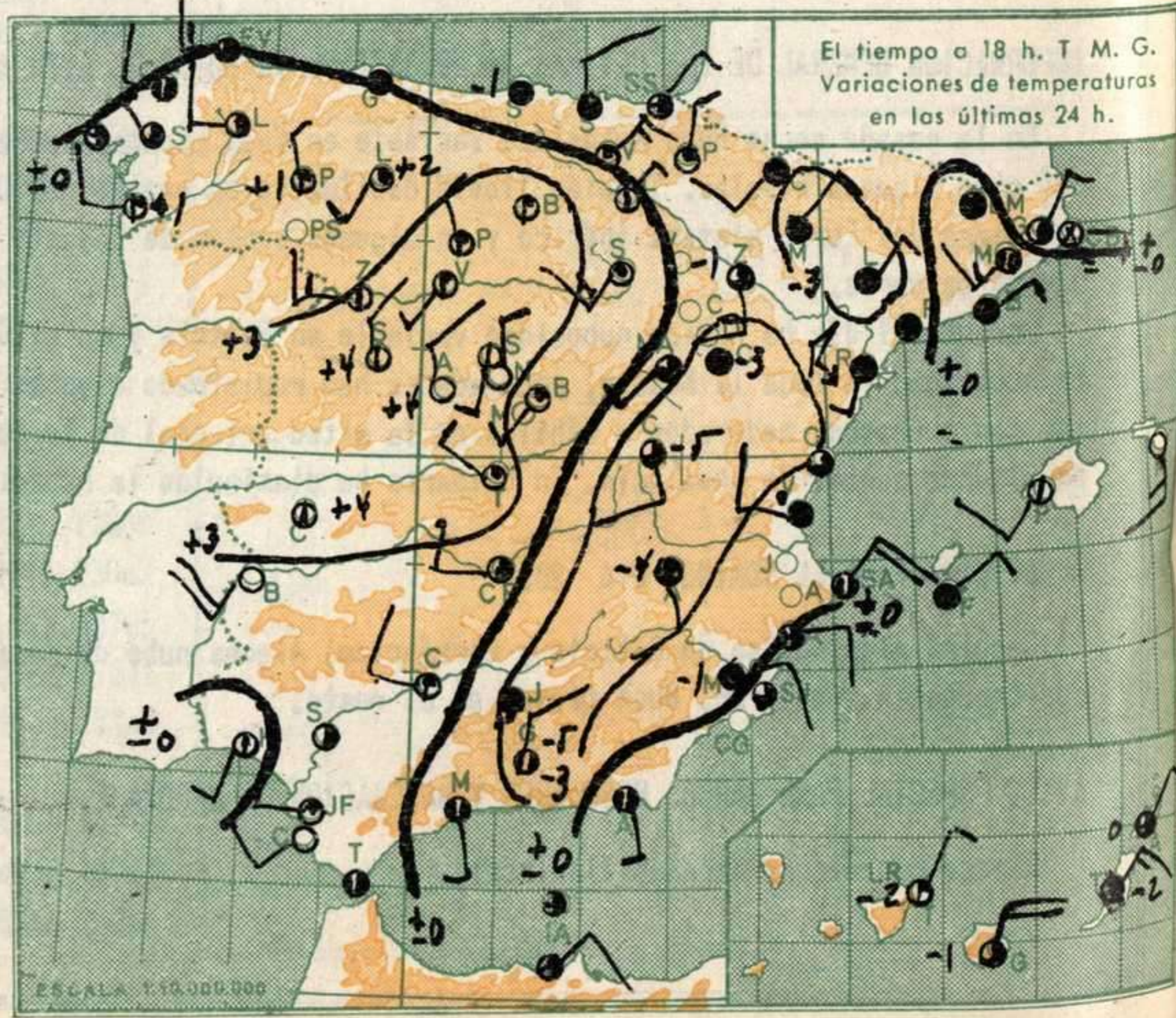
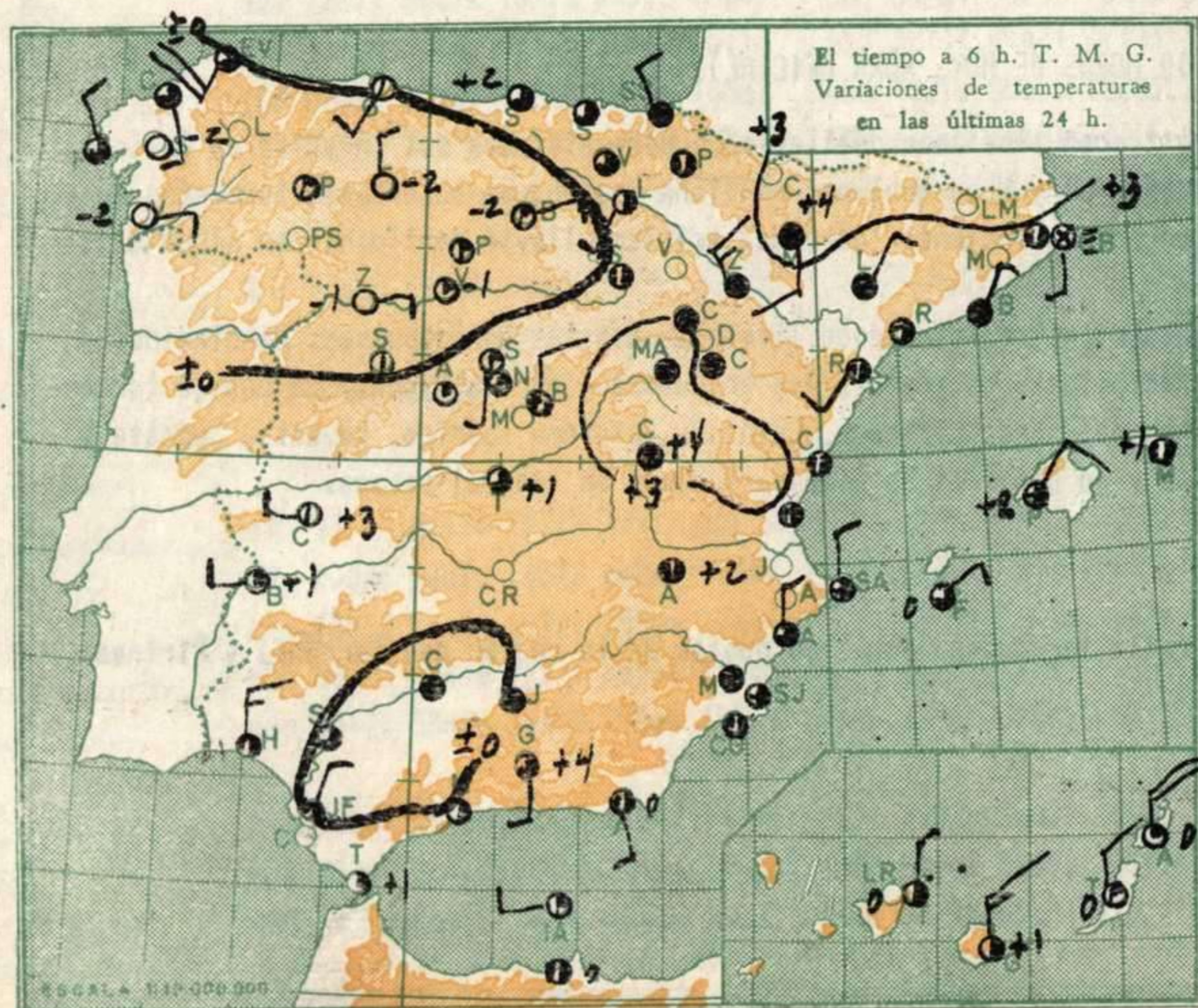
Seguirá algo nuboso en Galicia y Cantábrico. Alguna nube de desarrollo tormentoso débil en puntos de la región mediterránea y Pirineos, con tendencia a mejorar. Buen tiempo en el resto.

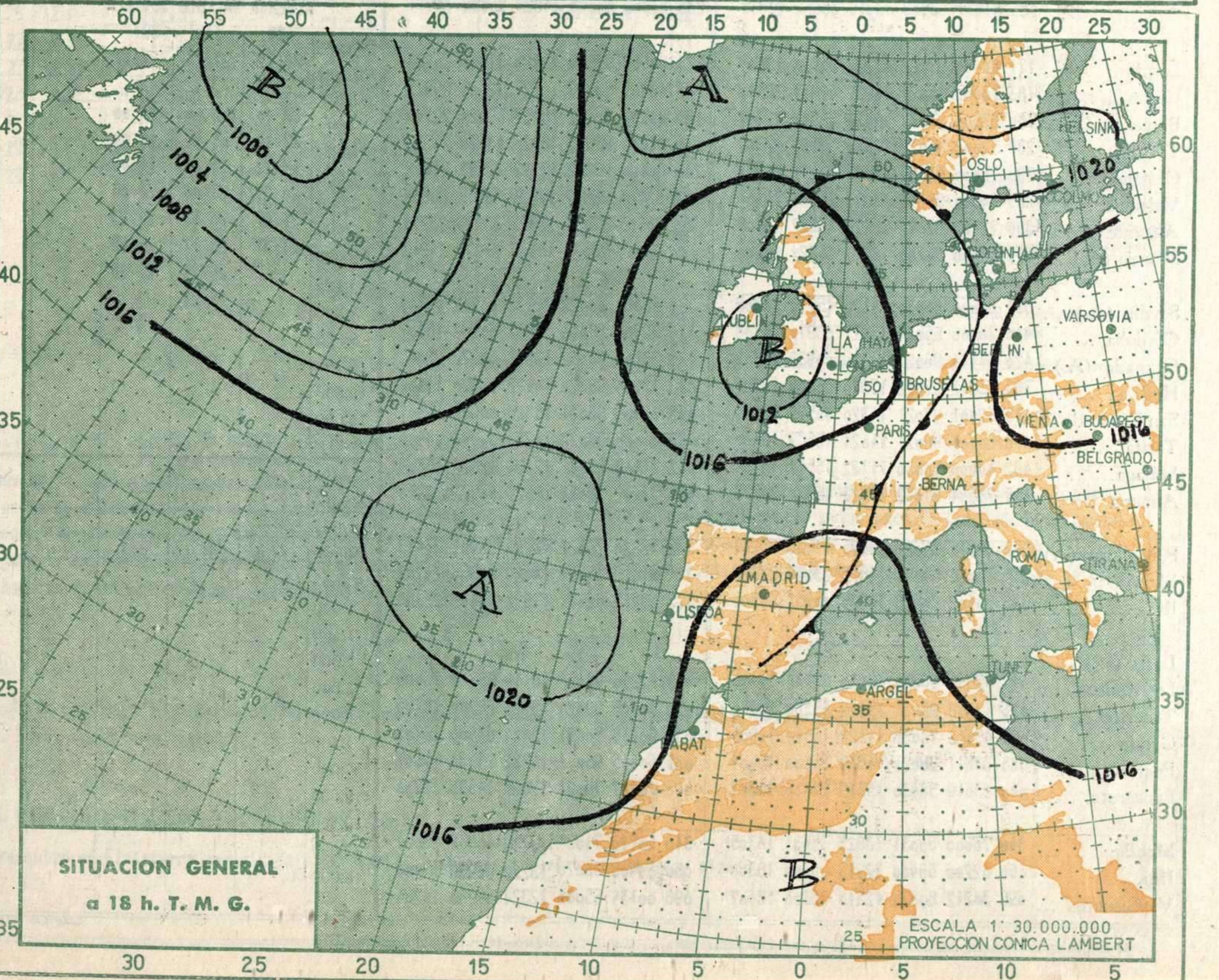
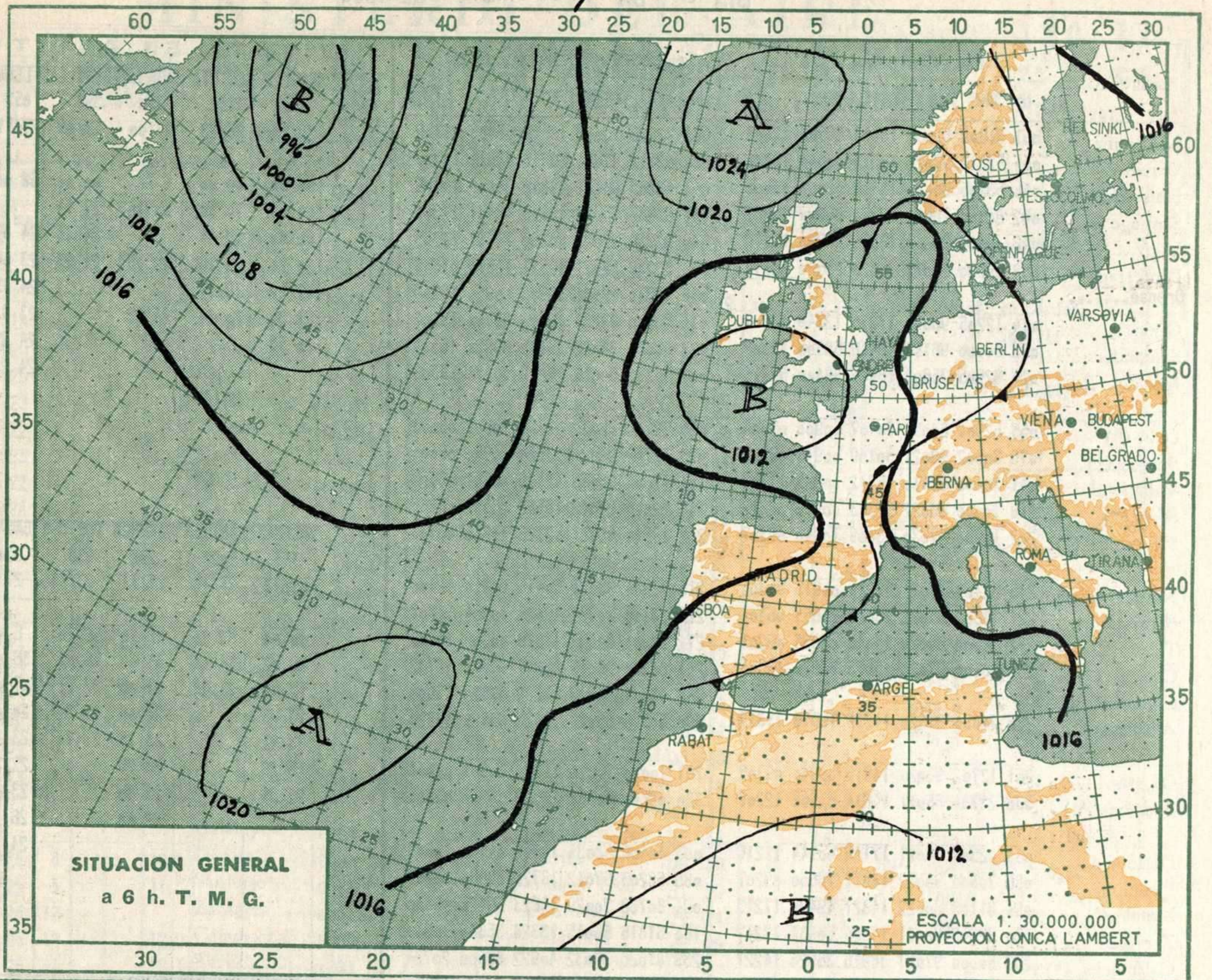
AVISO ESPECIAL PARA BARCOS PESQUEROS Y NAVEGACION DE CABOTAJE.

Rizada con alguna marejadilla local.

R A D I O S O N D E O S

ISOBARAS TIPO				PUNTOS NOTABLES				ISOBARAS TIPO				PUNTOS NOTABLES				ISOBARAS TIPO				PUNTOS NOTABLES							
ppp	hhh	TT	T _d T _d	dd	ff	ppp	TT	T _d T _d	dd	ff	ppp	hhh	TT	T _d T _d	dd	ff	ppp	hhh	TT	T _d T _d	dd	ff	ppp	TT	T _d T _d	dd	ff
Estación ZARAGOZA Indicativo 159 Día/hora 26/23								Estación BARAJAS Indicativo 221 Día/hora 27/00								Estación S.C. TENERIFE Indicativo 020 Día/hora 27/00											
1000	96					1000	105			941	19	1		1000	174	33	21			1011	24	21					
850	1509	18	12			850	1503	16	-6	22	06	920	22	-5	17	04	850	1569	16	14			902	16	16		
700	3141	6	3			700	3120	5	-12	21	40	883	19	-8	23	07	700	3211	10				869	15	15		
500	5800	-14	-19	22	61	500	5780	-13	-19			817	13	-5	21	10	500	5910	-9	-10			793	17	10		
400	7460	-26	-29	23	62	400	7440	-26	-29			800	14	-11	21	22	400	7600	-19				704	11			
300	9490	-39		22	71	300	9470	-39	-43			727	7		20	34	300	9630	-34				633	6			
250	10720	-48		22	81	250						700	5	-12	21	40	250						606	2	-4		
200	12160	-50		22	70	200	12140	-56				658	3	-9	22	45	200	12390	-55				554	-2	-9		
150	14000	-55		23	62	150	13980	-55				620	-1	-17	22	45	150	14200	-59				486	-10	-10		
100	16560	-56		22	33	100						500	-13	-19			100	16720	-65				461	-14	-14		
												462	-18	-22					430	-15							
												300	-39	-43					323	-30							
Estación ZARAGOZA Indicativo 159 Día/hora 27/11								Estación BARAJAS Indicativo 221 Día/hora 27/12								Estación LA CORUÑA Indicativo 001 Día/hora 27/12											
1000	153					1000	120			944	25	4		1000	165	19	13	23	04	1013	20	14	29	08			
850	1548	18	8	20	14	850	1537	17	7			815	14	8			850	1533	8	3	25	16	816	5	1	26	12
700	3175	7	-6	22	53	700	3163	9	4			694	9	4			700	3117	2		25	21	778	5	-2	26	19
500	5840	-13	-17	21	53	500	5840	-14	-19			602	-1	-6			500	5640	-13	-24	28	30	762	6	-17	26	19
400	7510	-24	-28	21	66	400	7500	-24	-28			550	-7	-17			400	7280	-25		27	34	647	-1		26	20
300	9540	-39	-44	21	70	300	9550	-37				509	-13	-19			300	9450	-40		30	26	550	-7	-25	27	25
250	10770	-49		22	78	250						474	-16	-18			250						500	-13	-24	28	30
200	12200	-60		22	76	200	12260	-53				330	-32	-35			200	12130	-52	-59	32	25	371	-28		28	33
150	14050	-54		23	59	150						218	-50				150	13930	-53		30	29	237	-52		31	57
100	16630	-58		20	30	100						200	-53				100	16600	-52		30	14	122	-53		26	30
																					78	-51		28	29		
Estación PALMA DE MCA Indicativo 302 Día/hora 27/12								Estación Indicativo Día/hora								Estación Indicativo Día/hora											
1000	128	35	22	21	05	1009	36	21	21	05	1000				1000												
850	1583	24	10	21	13	962	32	22	21	10	850				850												
700	3248	12	4	21	19	932	28	17	21	10	700				700												
500	5960	-9	-12	22	35	890	30	11	25	10	500				500												
400	7540	-22	-25	22	39	657	7	1	20	23	400				400												
300	9580	-37	-41	20	37	484	-11	-14	22	35	300				300												
250						282	-40	-45	20	35	250				250												
200	12280	-52				176	-56				200				200												
150	14110	-57				100	-59				150				150												
100	16650	-59									100				100												





OBSERVATORIOS	OBSERVACIONES a 6 h.							OBSERVACIONES a 18 h.							VIENTO EN ALTITUD							
	iii	Hddff	VVww	PPPTT	H ₁ C ₁ hC _m C _n	T _d T _d app		iii	Hddff	VVww	PPPTT	H ₁ C ₁ hC _m C _n	T _d T _d app		Estación	SEVILLA	ALMERIA	BADAJEZ	SEVILLA	LEON	S. JAVIER	
La Coruña...	001	61803	69031	18013	68500	12306		001	72208	70022	19919	58505	14309		391	488	330	391	055	433		
Vares ...	004	62319	97021	14615	63040	13300		004	62714	97021	16618	53014	14300		26/23	26/23	27/00	27/05	27/11	27/11		
Finisterre ...	040	63205	96021	18615	62x00	15400		040	43208	96021	21819	38x03	15105									
Santiago (A.)...	042	80000	20424	19511	862xx	11207		042	63006	75021	19818	48401	12305									
Vigo ...	046	00901	73000	18614	00900	13219		046	32706	97020	20290	14601	14203									
Ponferrada...	053	30000	97011	20320	25500	08213		053	33206	98021	16521	14570	07303									
Orense.....								048	42710	60021	19923	00950	15300									
Gijón ...	014	12205	96050	17915	12740	13307		014	80000	99031	19720	857xx	15206									
Santander...	023	60000	96102	18416	68500	13308		023	80000	96022	20419	5552x	16304									
Igueldo...	027	82905	75602	18416	864xx	55215		027	50202	60012	18418	3547x	16303									
León (*) ...	055	02904	60050	50407	00900	07304		055	22206	92030	52621	18602	08603									
Burgos (*)...	076	30902	98021	50109	00940	08207		076	12702	98021	53024	00940	05400									
Valladolid...	141	20000	97410	15712	00905	11307		141	12004	98010	13425	00901	06507									
Soria (*) ...	148	70000	98022	57313	00956	06312		148	22014	97012	58523	15502	03705									
Salamanca (*)	202	10000	97030	48009	10940	09307		202	13510	98021	52125	10940	08705									
Navacerrada(*)	215	62104	97021	52210	00915	54303		215	22904	98021	50416	00910	02400									
Barajas...	221	73606	65022	13016	25655	06304		221	22406	70021	12028	00904	10607									
Toledo...	272	60000	60020	15018	00955	09204		272	22905	80022	13628	00908	10503									
Cuenca (*) ...	231	80000	97023	45018	0097x	15305		231	61308	98012	47421	3167x	12702									
Ciudad Real ...								348	42707	98012	16229	37523	12808									
Albacete ...	280	70000	65620	14218	19610	13312		280	81508	63022	13026	6552x	13820									
Cáceres...	261	12702	98020	14916	00940	09305		261	10000	98020	14329	00901	03604									
Badajoz (A.) ...	330	22704	65011	15614	00908	12206		330	02640	70000	14329	00900	06605									
Logroño ...	083	42504	98021	17116	00944	11216		083	10406	98031	14726	14500	16608									
Pamplona ...	086	70000	96022	18817	78500	09207		086	63203	97012	18720	38630	08705									
Monflorite...	094	81108	60022	14321	4947x	17213		094	80708	70029	14823	3947x	16400									
Zaragoza (A.)	160	82916	80031	14320	00931	12217		160	61816	80015	13328	35640	10610									
Calamocha (*)	233	80000	97031	38916	36520	14221		233	81826	97032	40922	86500	20724									
Teruel...	235	81801	50959	03019	866xx	17311		235	81802	60035	04920	866xx	15011									
Lérida ...	171	80404	97022	12722	3552x	19103		171	80406	97629	15723	3752x	20234									
Gerona...	183	70000	45026	14222	42601	20513		183	40401	50026	14227	12601	25913									
Barcelona...	180	83604	96022	14424	3654x	22307		180	80502	80322	16128	6652x	22305									
Tortosa...	238	72003	96022	12924	58502	22307		238	81804	94955	18025	4362x	24243									
Castellón ...	286	70000	94059	14024	3727x	203xx		286	60000	96292	17122	23595	210xx									
Valencia ...	285	70000	96052	13023	775xx	20400		285	82705	96602	16624	3857x	20015									
Alicante (A.)	358	73202	97041	12720	16582	18509		358	70605	97032	15327	30976	23211									
Murcia (A.) ...	429	80000	60100	13523	4632x	22205		429	80904	70022	15028	20976	24212									
Sevilla (A.) ...	391	60000	80030	14120	15773	15303		391	40000	80022	14233	00902	09707									
Córdoba ...	410	80000	65031	13817	0097x	15308		410	32708	75011	12532	00902	16807									
Granada (A.)...	420	61404	98022	10420	00939	17302		420	73108	98052	10328	0097x	25005									
Huelva...	383	73212	97022	13920	00908	12305		383	12204	98020	14428	00920	14400									
San Fernando...	453	62001	97021	14320	35575	18209		453	32909	98021	15326	00968	16301									
Tarifa ...	458	60000	98021	14021	15539	18400		458	70000	98022	14723	00978	18400									
Málaga...	482	40000	70030	11122	15541	16304		482	71405	60022	12324	12522	16804									
Almería ...	488	71604	97032	11923	45570	20703		488	71102	98022	13527	00972	23805									
P. Mallorca (A)	302	60510	65021	15425	15530	20201		302	12210	70021	xxxxx	00901	23413									
Mahón ...	314	70000	64031	14025	23543	23312		314	01312	60000	14429	00900	24701									
Ibiza ...	373	60402	80026	14725	00952	20500		373	23212	60021	17528	14405	22308									
Izaña (**)...	015	43606	98030	16916	45400	15400		015	33210	97012	16118	35300	16605									
Los Rodeos...	020	43606	98030	15422	45500	20400		020	30206	99020	15424	68500	18705									
Tenerife ...	030	43513	70031	14422	15540	18605		030	60118	80021	15424	68500	18705									
Gando ...	035	33611	98021	14619	25530	16604		035	50415	98031	14722	25530	17607									
Fuerteventura..	040	23619	58030	15319	27430	16307		040	20227	70021	15025	14530	17704									
Lanzarote...																						
Melilla...	340	70000	80031	13623	15631	14305		340	50710	71031	13729	00932	16601									
Ifni...	060	02206	56400	12919	00900	16300		060	30405	60020	13222	00930	17400									
V. Cisneros ...	096	30212	60020	12518	36300	18407		096	00134	65000	12324	00900	19204									

(*) Altura de la superficie isobara de 850 mb. se da en la casilla PPP, suprimiendo el millar.—(**) Idem 700 mb.