



MINISTERIO DEL AIRE

Boletín diario del Servicio Meteorológico Nacional

AÑO VIII
2.ª EPOCA
Núm. 300

MADRID, MARTES 27 DE OCTUBRE DE 1959

PRECIOS DE SUSCRIPCIÓN: España, ptas. año. Extranjero, ptas. año. OFICINA CENTRAL METEOROLÓGICA. Apartado 285. MADRID. Teléfono 25-92-33

ESTACIONES	TEMPERATURA		PRECIPITACION		Horas de sol	ESTACIONES	TEMPERATURA		PRECIPITACION		Horas de sol	ESTACIONES	TEMPERATURA		PRECIPITACION		Horas de sol	TEMPERATURAS EXTREMAS (de las Capitales Peninsulares)
	Máx.	Mín.	Noche	Día			Máx.	Mín.	Noche	Día			Máx.	Mín.	Noche	Día		
La Coruña...	16	10		14	0.0	Navacerrada (*)	8	2	1	2		Castellón ...	24	14		0.0	TEMPERATURAS EXTREMAS (de las Capitales Peninsulares) MAXIMA: 24° en Alicante, Castellón y Valencia MINIMA: 2° en León.	
Vares ...	15	9		8		Barajas...	17	10	4		0.1	Játiva ...	22					
Monteventoso...	14	10		8		Madrid...	17	10	1	ip	1.0	Manises...						
Otero de Rey...	16	5		6		Getafe...	17	10			0.8	Valencia ...	24	15	2	0.0		
Finisterre ...	16	12		5		Alcalá ...	17	9				C. S. Antonio.	22	13	41			
Santiago (A.)...	13	5		12	1.6	Toledo...	16	12			0.9	Alcoy ...	19		x			
Santiago ...						Cuenca...	15			4		Alicante ...	24	14	ip	4.9		
Vigo ...	17	10		9	1.2	Molina...	14	9	ip		0.0	Rabasa...	22	14		2.5		
Ponferrada ...	13	9		3		Ciudad Real ...	16	12	8	2	0.0	Murcia...	23					
						Albacete ...	16	12		ip	0.1	Alcantarilla ...	23	14	3	0.0		
						Cáceres...	17	12				San Javier...	23	x		0.0		
						Badajoz ...	19	13			4.0	C. Galeras...	19	16				
Gijón ...	17	11	ip	19	0.0	Vitoria...	14			3		Sevilla...	19	16		0.0	Observaciones de MADRID (Parque del Retiro) TEMPERATURAS Máx. 16,8 a 13,45 h. Mín. 10,0 a 6,30 h. a 1 h. 12,1 a 13 h. 15,3 a 7 h. 10,8 a 18 h. 12,6	
Cabo Mayor...	16	11	ip	13		Logroño ...	16	11		2		Córdoba ...		12	x	0.0		
Santander...	17	10		14	0.0	Pamplona...		5		x		Jaén ...	16	13	8	4		
Punta Galea ...	17	8		6		Candanchu (*)	6	6		6		Granada ...	16	13	3	8		
Sondica ...	18			2		Monflorite...	15	8		ip	0.0	Cartuja...	15		x	12		
Igueldo...	16	8		5	4.8	Veruela...	14	7		ip	0.0	Huelva...	21	15		4.2		
						Calatayud...	20	9		ip		Jerez ...	18	10				
						Daroca...	17	10				San Fernando...	19	17		9		
León ...	10	2		1	1.6	Sanjurjo ...	21	9		ip		Tarifa ...	19	17				
P. Sanabria ...	11	5		1	0.0	Zaragoza ...		11		x		Málaga...	22	15				
Zamora ...	12	6		1		Valenzuela...		8		x		Almería ...	21	16		1.3		
Palencia ...	12	5		1		Calamocha...	16	8			0.0	Ibiza ...	21	16		2.6		
Villafria ...	9	3		3	0.0	Lérida...	18	12	7		0.0	P. Mallorca ...	21	14	6	1.5		
Burgos...	10	6		3	0.0	La Molina (*)						Mahón...	21	17	ip	3		
Valladolid...	12	4	ip	ip	0.0	Gerona...	20	11	8			S. C. Tenerife.	x	20				
Villanubla...	10	4	ip	1	0.0	Cabo Bagur ...	18	10	2			Izaña (*) ...	x	7		8.9		
Soria ...	11	7		1	0.0	Barcelona...	19	13	12	4	0.0	Gando...	x	19		9.0		
Salamanca...	14	6			0.5	Prat ...				x	x	Los Rodeos ...	x	14				
Avila ...	13	7		ip		Montseny (*)	6	4	19	ip	0.3	Fuerteventura	x	16		6.1		
Segovia ...						Reus ...				x	x	Lanzarote...	x	14		10.2		
						Tortosa...	23	14	ip		0.0	Melilla...	23	13		48		
												Ifni ...	x	x		8.9		
												V. Cisneros ...	x	18				

TEMPERATURAS EXTREMAS
(de las Capitales Peninsulares)
MAXIMA: 24° en Alicante, Castellón y Valencia
MINIMA: 2° en León.

Observaciones de MADRID
(Parque del Retiro)
TEMPERATURAS
 Máx. 16,8 a 13,45 h.
 Mín. 10,0 a 6,30 h.
 a 1 h. 12,1 a 13 h. 15,3
 a 7 h. 10,8 a 18 h. 12,6

PRESIONES
 Máx. 704,2 mm. a 23,00h. ayer
 Mín. 694,5 mm. a 18,00h. hoy
 a 1 h. 703,5 a 13 h. 697,5
 a 7 h. 700,9 a 18 h. 694,5

VIENTO
 Velo. máx. 19 m/s a 13,05 h.
 Dirección: Oeste-suroeste.
 Recorrido en 24 horas km.

(*) Estaciones situadas a más de 1.600 metros sobre el nivel del mar.
 NOTA. — Los datos de este Boletín comprenden las observaciones desde las 18 h. T. M. G. de ayer a las 18 h. T. M. G. del día de hoy.

Las horas de sol corresponden al día de ayer.

INFORMACION GENERAL DE LAS ULTIMAS 24 HORAS (DE 19 DE AYER A 19 DE HOY, HORA OFICIAL).

Durante la pasada noche llovió en el litoral mediterráneo, en Baleares y en algunos puntos del Centro, Cantábrico y vertiente Mediterránea. De madrugada se formaron nieblas en algunos puntos de la meseta Norte y Aragón. Durante el día ha llovido en casi toda la Península y en algunos puntos de la vertiente Mediterránea se han producido tormentas aisladas. Las precipitaciones más intensas se han registrado en Levante, Cataluña, Santander y Galicia. A última hora de la tarde penetraba por el Norte de la Península un intenso frente nuboso que producía importantes precipitaciones en Galicia, Duero, Cataluña y Cantábrico.

PREDICCIÓN PARA EL MIERCOLES DIA 28.

El frente citado extenderá las precipitaciones al Centro, mediodía de la Peninsula, cuenca del Ebro, vertiente Mediterránea y Baleares. En alturas superiores a 1.500 metros, las precipitaciones serán de nieve. Detrás del frente se producirán grandes claros, penetrando la nubosidad y las precipitaciones en las laderas norte de las cordilleras y en toda el área mediterránea, donde son probables tormentas. Descenderá considerablemente la temperatura y soplarán vientos fuertes del norte. Más tarde lloverá en Canarias.

AVISO ESPECIAL PARA BARCOS PESQUEROS Y NAVEGACION DE CABOTAJE.

Temporal duro con vientos del norte en Gran Sol, Vizcaya, Cantábrico y Finisterre. Temporal o riesgo de temporal en el resto del litoral, con vientos que girarán al norte.

RADIOSONDEOS

ZONAS DE PRECIPITACION

Estación BARAJAS		Indicativo 221		Día/hora 27/00	
PP	hhh TT T _d T _d dd ff	PP	TT T _d T _d dd ff	PP	TT T _d T _d dd ff
1000	127	942	12 11 02 08		
850	1487 7 5 34 05	900	9 9 04 03		
700	3063 -0 -8 28 10	862	8 6 01 06		
500	5669 -18 -23 27 15	841	6 4 34 05		
400	7294 -30 -35 25 23	794	4 3 33 06		
300	9270 -46 23 30	696	-0 -11 28 11		
250		679	-0 -2 27 13		
200	11860 -60 24 40	635	-5 -7 27 12		
150		510	-17 -21 27 16		
100		439	-25 -31 25 17		
		385	-32 -36 24 26		
		329	-41 -48 23 34		

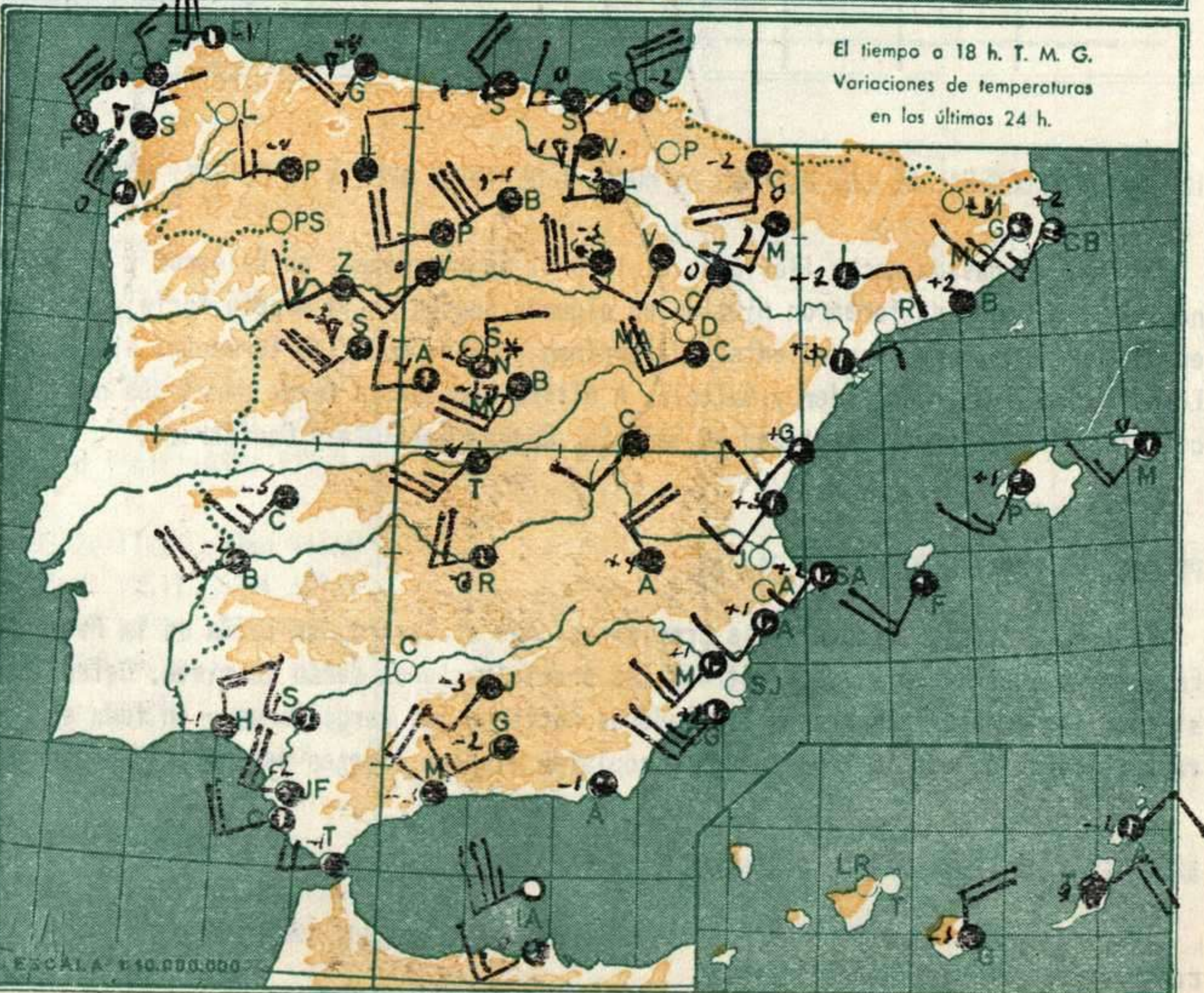
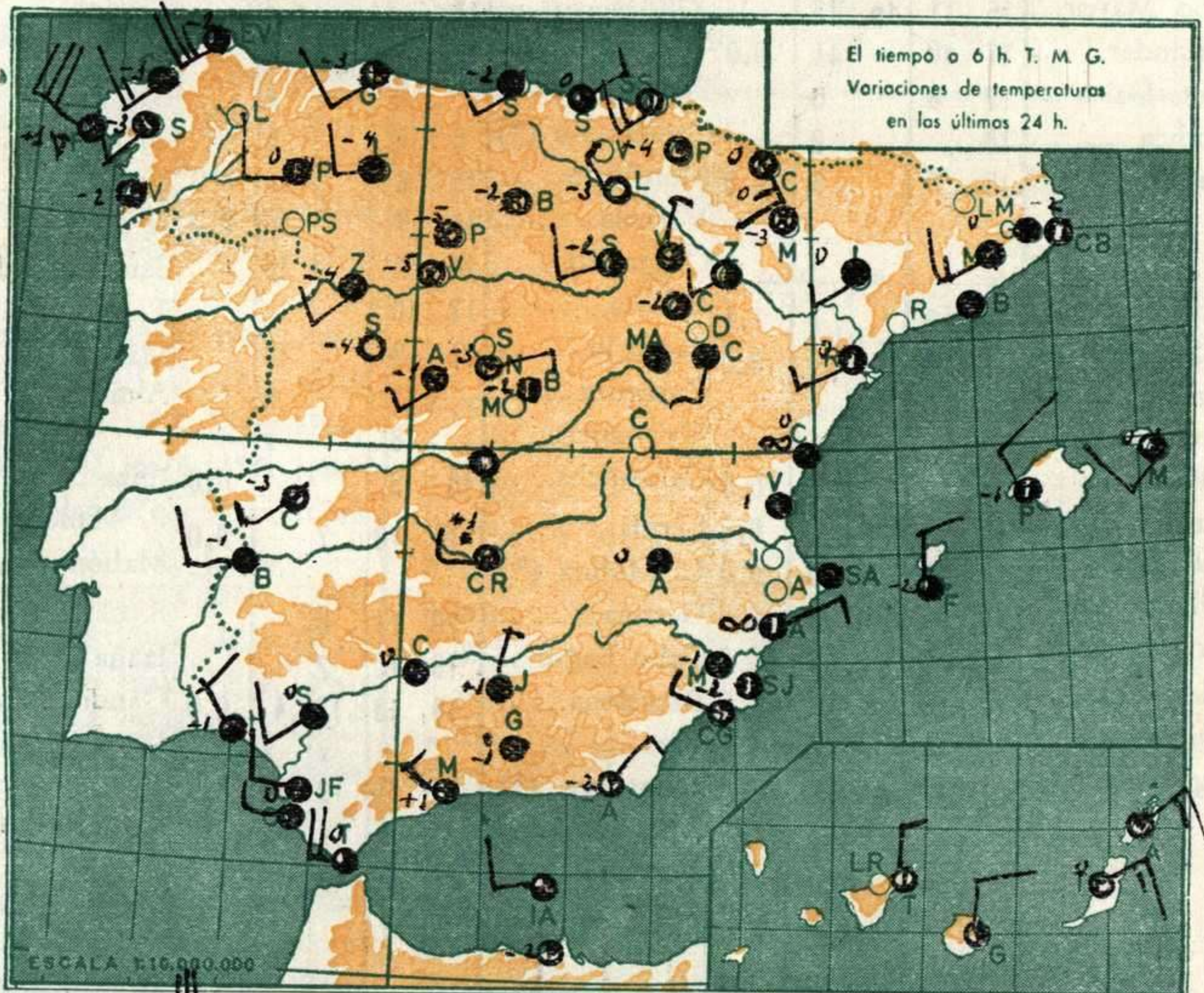
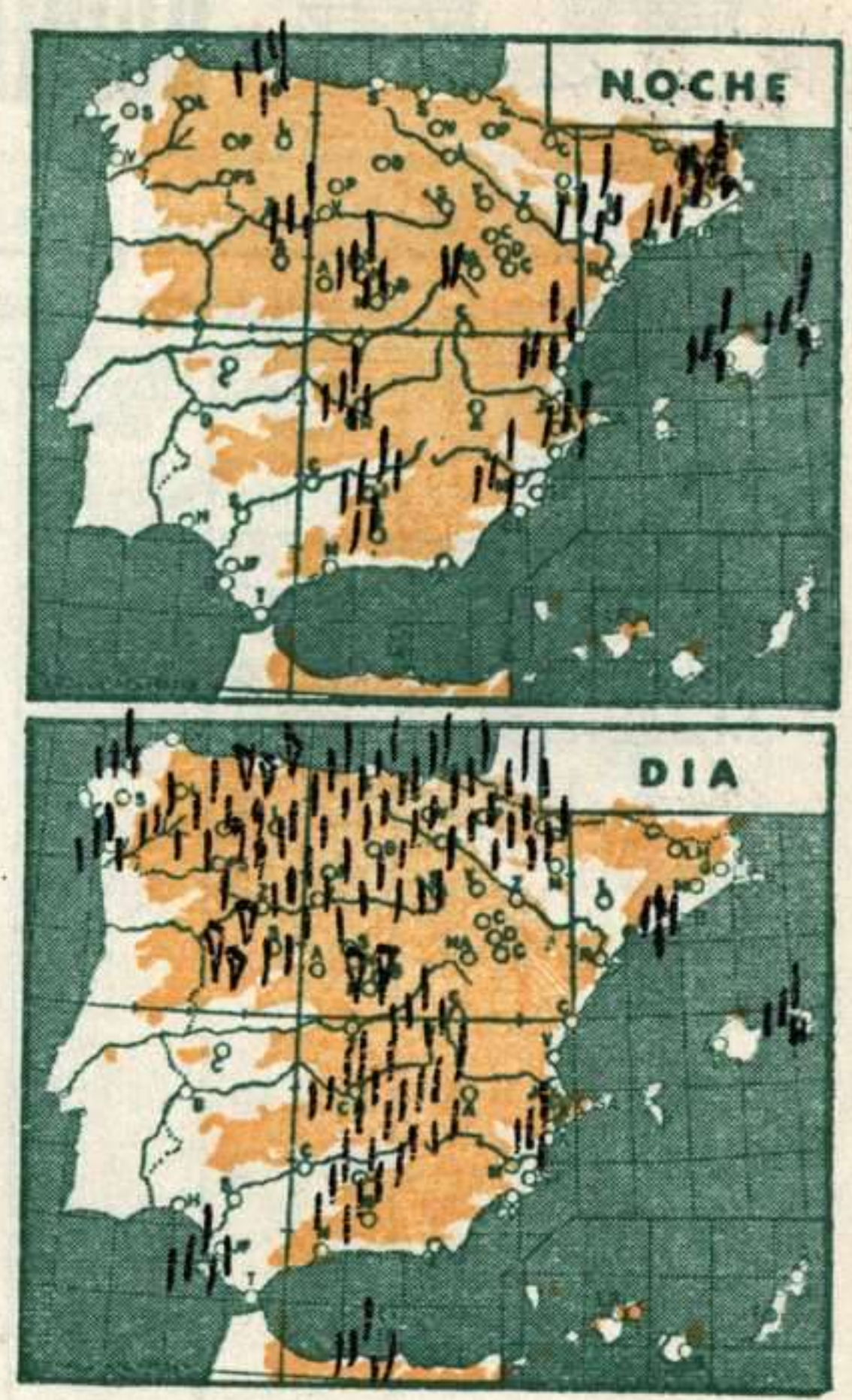
Estación		Indicativo		Día/hora	
PP	hhh TT T _d T _d dd ff	PP	TT T _d T _d dd ff	PP	TT T _d T _d dd ff
1000					
850					
700					
500					
400					
300					
250					
200					
150					
100					

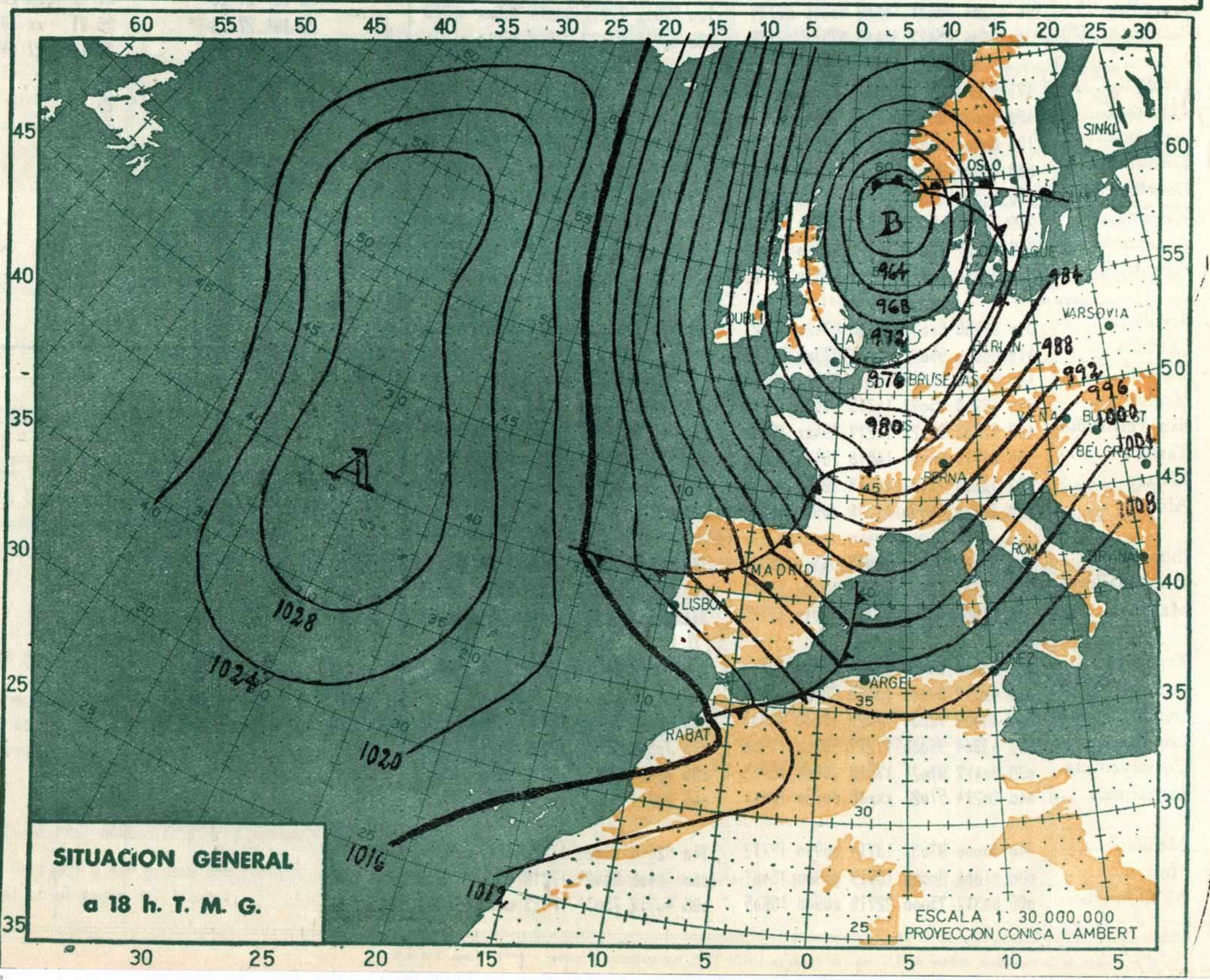
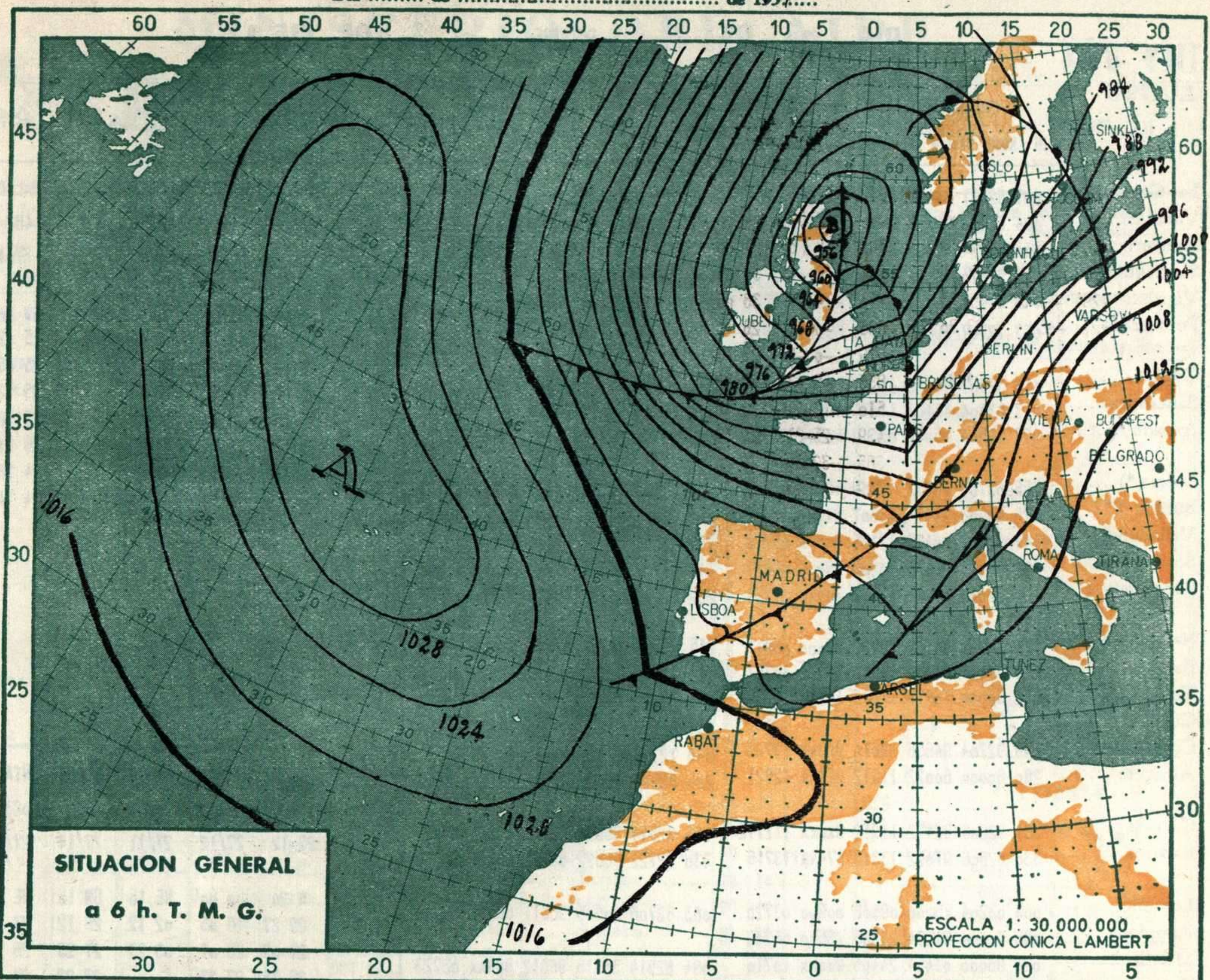
Estación LA CORUÑA		Indicativo 001		Día/hora 27/12	
PP	hhh TT T _d T _d dd ff	PP	TT T _d T _d dd ff	PP	TT T _d T _d dd ff
1000	50	999	15 11 24 19		
850	1412 5 2 27 35	778	-0 -2 28 38		
700	2982 0 -15 30 42	765	4 -17 28 39		
500	5628 -10 -18 32 71	688	-0 -15 30 45		
400	7309 -22 -33	620	-3 -6 30 52		
300	9350 -39	568	-8 -10 32 42		
250		555	-6 -9 32 38		
200	11990 -51	467	-13 -24 32 67		
150	13750 -65	295	-40 -50		
100		198	-61		
		155	-67		
		140	-63		

Estación	Indicativo	Día/hora
1000		
850		
700		
500		
400		
300		
250		
200		
150		
100		

Estación	Indicativo	Día/hora
1000		
850		
700		
500		
400		
300		
250		
200		
150		
100		

Estación	Indicativo	Día/hora
1000		
850		
700		
500		
400		
300		
250		
200		
150		
100		





	OBSERVACIONES a 6 h.							OBSERVACIONES a 18 h.							VIENTO EN ALTURA							
	iii	Nddff	VVww	PPPTT	N _h C _L hC _M C _N	T _d T _d app		iii	Nddff	VVww	PPPTT	N _h C _L hC _M C _N	T _d T _d app		Estación	SLMANCA	GANDO	MALAGA	SEVILLA	MALAGA	SNTANDR	
La Coruña ...	001	82111	64022	10013	5557x	11744		001	83215	60026	03914	874xx	05221									
Vares ...	004	62224	66022	05411	27x10	09855		004	82730	32021	98910	x90xx	11211									
Finisterre ...	040	93224	96802	13815	87xxx	13840		040	63230	96028	06413	63x00	11213									
Santiago ...	042	72010	96022	13008	7545x	07715		042	73412	96022	04709	78400	09210									
Vigo ...	046	61401	69031	14911	44520	08722		046	62917	68010	06114	49420	85000									
Ponferrada ...	053	72707	96021	11809	66510	07819		053	82716	96156	00710	6922x	08509									
Gijón ...	014	32507	96026	09311	00941	10758		014	82519	96828	00011	8042x	11248									
Santander...	023	82304	45100	11011	11510	107x6		023	82918	94626	99411	874xx	09536									
Igueldo ...	027	12504	65050	08609	0094x	07715		027	83420	60628	96210	834xx	09710									
León (*) ...	055	82709	96032	44109	66540	06813		055	83408	96515	33408	872xx	07519									
Burgos (*) ...	076	90903	91454	43607	9x0xx	07714		076	81816	96616	31608	6732x	08739									
Valladolid...	141	90000	00474	12105	9x0xx	05719		141	82514	62616	97810	2722x	06733									
Soria (*) ...	148	42708	96012	50208	45400	06817		148	82732	95636	32206	983xx	04840									
Salamanca (*)	202	90000	02451	44107	90xxx	07711		202	82429	96802	36910	5532x	07748									
Navacerrada (*)	215	30902	96031	37203	34000	03811		215	93608	90722	37901	9x0xx	01729									
Barajas...	221	70000	60052	10810	35570	10721		221	82319	68802	00413	42577	07712									
Toledo...	272	50000	10414	11412	14651	12820		272	82324	60182	03512	6447x	09716									
Cuenca (*) ...	231	82510	97022	31811	6742x	08708		231	82510	97022	31811	6742x	08708									
Ciudad Real ...	348	92704	94656	98014	9x0xx	13709		348	72722	97012	02013	37523	11711									
Albacete ...	280	80000	60022	11512	874xx	12821		280	82918	65922	03718	864xx	11813									
Cáceres ...	261	92205	92472	11912	9x0xx	112712		261	82514	98022	05414	876xx	09720									
Badajoz ...	330	82606	97022	13313	874xx	13715		330	82722	98022	08716	6552x	10719									
Logroño ...	083	03204	75000	09508	00900	08720		083	82706	60606	96311	865xx	09720									
Pamplona...	086	20000	91454	24306	28600	06709		086	82514	30515	98812	864xx	06723									
Monflorite..	094	90000	01454	24409	9x0xx	10710		094	82514	30515	98812	864xx	06723									
Zaragoza ...	160	42204	70031	10409	00931	07724		160	82512	70212	96014	656xx	09713									
Calamocha (*)	233	81804	95022	32409	875xx	09759		233	82716	97022	23412	45510	06715									
Lérida ...	171	82204	97026	08712	865xx	11727		171	70906	98033	94916	57560	12731									
Gerona ...	183	80000	55026	08512	24641	11737		183	52007	96012	95517	12641	11739									
Barcelona...	180	80000	95026	07914	874xx	14729		180	82150	99216	65917	77500	15731									
Tortosa ...	238	72502	9702x	09814	6561x	14623		238	70203	96222	97117	35646	15627									
Castellón ...	286	80000	96051	10716	5452x	147xx		286	62210	97022	98303	2357x	11720									
Valencia ...	285	80000	95052	10715	855xx	14719		285	72016	97020	00319	22348	11815									
Alicante ...	359	70502	97052	10215	22570	14713		359	32308	98011	01019	14542	17627									
Alcantarilla ...	429	70000	60022	10615	44570	15716		429	32514	80011	02319	24540	13713									
Sevilla...	390	82209	60032	14116	6742x	14727		391	72512	70022	10717	4557x	12706									
Córdoba ...	410	80000	55022	12016	873xx	16813		420	82714	95152	06612	873xx	10203									
Granada ...	420	80000	95636	10913	862xx	12803		383	83218	97032	13319	885xx	16607									
Huelva ...	383	63208	95022	14315	31570	12713		453	72719	97022	13518	4258x	12811									
San Fernando..	453	72703	96022	14217	794xx	15805		458	82714	97152	12918	3947x	13808									
Tarifa ...	458	62718	96051	14618	28470	16820		482	83204	70032	88917	21551	13305									
Málaga ...	482	53204	75031	12615	22488	xxxxx		488	66527	70021	05519	49540	15712									
Almería ...	488	30204	64030	11316	00932	15713																
Ibiza ...	373	63501	65022	11917	64300	15713		373	62442	68021	02620	48380	17732									
P. de Mallorca.	302	73402	56606	09215	6843x	15913		302	62512	60022	00719	58500	15831									
Mahón...	314	61908	60205	07318	57310	17721		314	72514	60022	99818	33478	16731									
Tenerife ...	020	13604	99020	17221	15500	16400		020	70408	98022	17223	38586	56400									
Izaña (**)	010	4x212	99020	13506	28202	04607		030	83517	70022	17222	38534	17300									
Gando...	030	43609	72031	17020	45500	16501		015	70506	98012	17228	754xx	16400									
Los Rodeos ...	015	43304	98030	17217	55300	14400		035	80421	97022	17919	15401	16103									
Fuerteventura..	035	30417	97021	17518	28500	16703		040	70611	70022	xxx21	44501	15xxx									
Lanzarote...	040	20214	57021	xxx16	00930	12xxx																
Melilla...	340	30000	97031	13714	00950	12712		340	52415	98022	11228	45400	13000									
Ifni...	060	01804	60000	16719	00900	15407		060	30406	65021	17819	30908	16103									
V. Cisneros ...	096	00312	75000	22718	00900	16605		096	40312	75031	11923	00938	16401									

(*) Altura de la superficie isobara de 850 mb. se da en la casilla PPP, suprimiendo el millar. (**) Idem 700 mb.