



MINISTERIO DEL AIRE

Boletín diario del Servicio Meteorológico Nacional

AÑO X
2.ª EPOCA
Núm. 62

MADRID, VIERNES 3 DE MARZO DE 1961

PRECIOS DE SUSCRIPCIÓN: España, ptas. año. Extranjero, ptas. año. OFICINA CENTRAL METEOROLÓGICA. Apartado 285. MADRID. Teléfono 2 25 92 33

ESTACIONES	TEMPERATURA		PRECIPITACION		Horas de sol	ESTACIONES	TEMPERATURA		PRECIPITACION		Horas de sol	ESTACIONES	TEMPERATURA		PRECIPITACION		Horas de sol	TEMPERATURAS EXTREMAS (de las Capitales Peninsulares)
	Máx.	Mín.	Noche	Día			Máx.	Mín.	Noche	Día			Máx.	Mín.	Noche	Día		
La Coruña...	22	12			10.0	Navacerrada(*)	12	2			9.8	Castellón...	20	6			9.7	MAXIMA: 24° en Sevilla.
Monteventoso...	19	10				Barajas...	21	33			10.4	Játiva...	x				10.4	
Vares...	17	6				Madrid...	19	7			9.7	Valencia...	22	6			8.2	MINIMA: 2° bajo cero en Teruel y Viteria.
Otero de Rey...	23	-1	ip		6.8	Getafe...	21	3			10.0	Alcoy...					10.0	
Finisterre...	22	6			10.2	Toledo...	20	5			11.0	Rabasa...	20	5			7.4	
Santiago (A.)...	21	9			9.7	Cuenca...	19	1			10.4	Alicante...	22	5			7.3	
Vigo...	21	13			10.0	Molina...	20	-5			10.2	C. S. Antonio...	19	7				
Orense...		4				Ciudad Real...	20					Alcantarilla...	21					
Ponferrada...	21	5			10.0	Albacete...	20	1			10.6	Murcia...	22	5			8.8	
						Cáceres...	20	10				Cast. Galeras...	13	8				
						Badajoz (A.)...	22	7			11.0	San Javier...						
																		Observaciones de MADRID (Parque del Retiro)
																		TEMPERATURAS
Gijón...	16	6			8.2	Vitoria (A.)...	20	-2				Sevilla (Aer.)...	24	9			10.3	Máx. 18,8 a 14,00 h. Mín. 6,8 a 7,00 h. a 1 h. 9,8 a 13 h. 16,0 a 7 h. 6,8 a 18 h. 15,3
Cabo Mayor...	13	9				Logroño...	20	1		9.4	Granada (A.)...	20	5			8.2		
Santander...	15	7				Pamplona...	21	2			8.6	Cartuja...	20	4			5.5	
Punta Galea...	20	3			9.1	Monflorite...	19	7				Huelva...	23	9			10.9	
Sondica...	22	1			10.1	Candanchú (*)...	11	-1				Jerez...	23	8			10.8	
Igueldo...	15	7				Veruela...	21					Cádiz...	20	12			10.3	
Fuenterrabía...	16	1				Calatayud...	20	0				San Fernando...	18	13			7.1	
						Daroca...	20	-1			10.6	Tarifa...	17	12			10.0	
León...	19	4			10.2	Sanjurjo...	19	1				Málaga (A.)...	16	9			10.2	
P. Sanabria...	17	0			10.5	Zaragoza...	20	5				Almería...	17	10				
Zamora...	19	3			10.5	Calamocha...						Alborán...						
Palencia...	17	2			10.1	Teruel...	21	-2										
Villafria...		-2										P. Mallorca (A.)...	17	7			10.6	
Burgos...	20	0			10.7							Mahón...	17	7				
Villanubla...	20	2			7.0							Ibiza...	16	5				
Valladolid...	19	2			10.0													
Soria...	21	-1				Lérida...	21	3		9.8		Izaña (*)...	16	7			8.3	
Salamanca...	18	1			10.4	Gerona...						Los Rodeos...	25	16			7.5	
Avila...	19	3			11.0	Cabo Bagur...	18					S.º C. Tenerife...	27	20			8.0	
Segovia...	18	5			10.6	Montserrat (*)...	11	3		9.8		Gando...	30	18			4.5	
						La Molina (*)...	10	0		8.4		Fuerteventura...	29	17			9.0	
						Barcelona...	15	9		8.2		Lanzarote...	28	15			9.0	
						Prat...	13	6		9.8								
						Reus...	25	6		8.9		Melilla...	16	10				
						Tortosa...	24	5		8.8		Ifni...	31	x			10.2	
												V. Cisneros...	33	18			7.5	

Observaciones de MADRID
(Parque del Retiro)

TEMPERATURAS
Máx. 18,8 a 14,00 h.
Mín. 6,8 a 7,00 h.
a 1 h. 9,8 a 13 h. 16,0
a 7 h. 6,8 a 18 h. 15,3

PRESIONES
Máx. 715,9 mm. a 1,00 h.
Mín. 713,2 mm. a 18,00 h.
a 1 h. 715,9 a 13 h. 715,5
a 7 h. 715,8 a 18 h. 713,2

VIENTO
Velo, máx. 3 m/s. a 9,50 h.
Dirección: Este.
Recorrido en 24 horas 152 km.

(*) Estaciones situadas a más de 1.600 metros sobre el nivel del mar.
NOTA. — Los datos de este Boletín comprenden las observaciones desde las 18 h. T. M. G. de ayer a las 18 h. T. M. G. del día de hoy.
Las horas de sol corresponden al día de ayer.

INFORMACION GENERAL DE LAS ULTIMAS 24 HORAS (DE 19 HORAS DE AYER A 19 HORAS DE HOY, HORA OFICIAL).

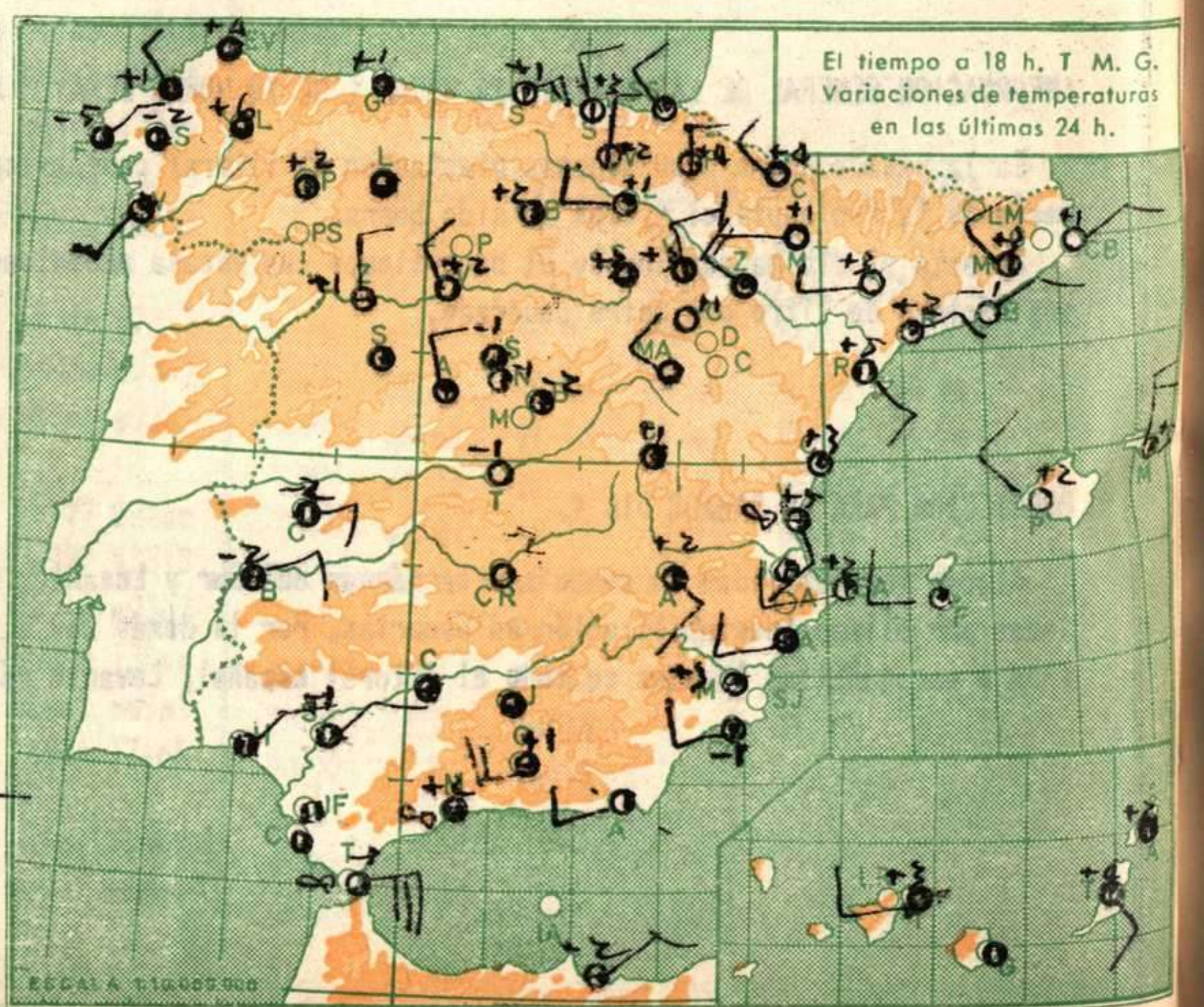
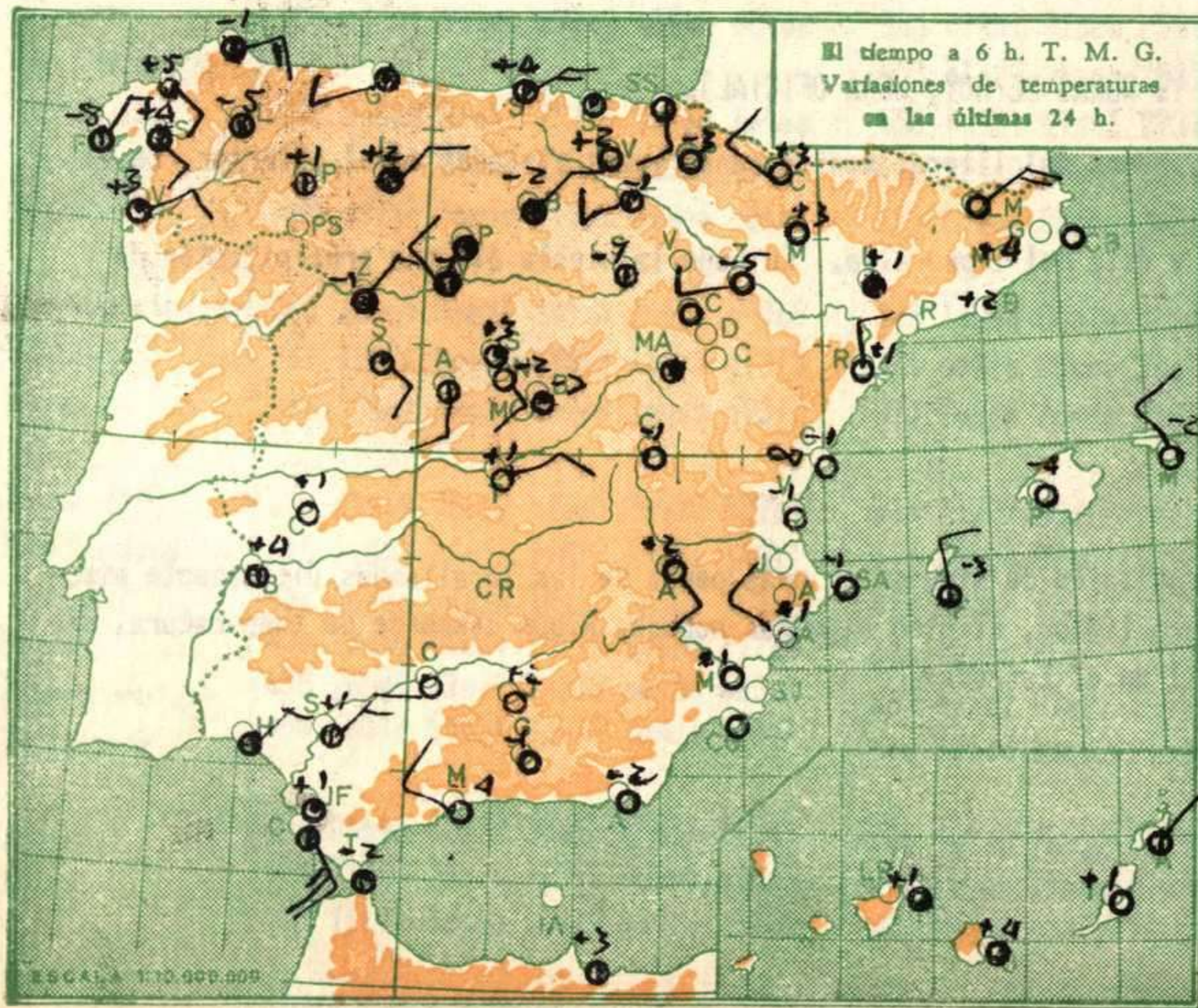
En la pasada noche hubo algunas nieblas en el litoral cantábrico, zonas del litoral mediterráneo y más aisladas en el interior. En el resto de la Península el tiempo ha sido bueno.
Durante el día ha continuado el buen tiempo con escasa nubosidad y ésta del tipo alto. En Lugo la niebla dió una precipitación de dos décimas de litro por metro cuadrado.

PREDICCIÓN PARA EL SABADO DIA 4.

Alguna inestabilidad en zonas mediterráneas del Sur y Levante. Repetición de nieblas en unas pocas de las localidades últimamente afectadas por ellas. Inestabilización en Canarias. Por lo demás tovía buen tiempo, si bien algo más nuboso. Algún descenso de temperatura. Rizada e marejadillas locales en todo el litoral español. Levante débil en el Estrecho.

R A D I O S O N D E O S

ISOBARAS TIPO				PUNTOS NOTABLES				ISOBARAS TIPO				PUNTOS NOTABLES				ISOBARAS TIPO				PUNTOS NOTABLES													
ppp	hhh	TT	T _d T _d	dd	ff	ppp	TT	T _d T _d	dd	ff	ppp	hhh	TT	T _d T _d	dd	ff	ppp	TT	T _d T _d	dd	ff	ppp	hhh	TT	T _d T _d	dd	ff	ppp	TT	T _d T _d	dd	ff	
Estación Barajas Indicativo 221 Día/hora 3/00								Estación Zaragoza Indicativo 159 Día/hora 3/00								Estación Tenerife Indicativo 020 Día/hora 3/00																	
1000	267					957	10	1	00	00	1000	271					999	11	3			1000	163	21				1015	21	04			
850	1617	8	-3	20	07	911	11	0	04	03	850	1628	9	-8	11	06	944	12	3			850	1558	16				967	21				
700	3197	2		10	09	850	8	-2	20	07	700	3205	-1		05	11	882	10	-0			700	3178	7	-9			951	22				
500	5790	-18		02	28	800	4	-4	04	06	500	5800	-18		03	17	880	10	-5			500	5770	-16	-20			910	21				
400	7420	-31		01	28	785	4	-7	04	06	400	7420	-32		35	24	860	10	-8			400	7420	-26				799	13				
300	9380	-56		32	20	758	2	-11	15	13	300	9390	-47		32	44	800	5	-10			300	9410	-41				748	11	-10			
250						732	4	-14	16	13	250	10580	-56		32	43	713	1	-20			250						685	6	-9			
200	1960	-63		31	20	715	-3		10	09	200	11970	-64		31	43	623	-6				200						528	-13	-16			
150	3710	-62				550	-15		04	09	150	13720	-62		31	25	585	-11				150						469	-19	-24			
100	6220	-81				500	-18		02	28	100	16250	-62		32	21	570	-11				100						435	-21				
						347	-39		32	20							180	-58										391	-27				
						340	-39		32	20							168	-58										360	-30				
						230	-59		31	21							138	-59										300	-40				
Estación Palma de M. Indicativo 302 Día/hora 3/12								Estación La Coruña Indicativo 001 Día/hora 3/12								Estación Zaragoza Indicativo 159 Día/hora 3/12																	
1000	266	14	8	19	03	1026	18	9	19	08	1000	253	19	2	00	00	1023	19	8	00	00	1000	271					999	13	4			
850	1616	7	8	01	12	1015	15	6	21	08	850	1627	11	-10	00	00	990	19	-0	00	00	850	1629	10	-10	31	06	970	11	3			
700	3188	-2		02	14	927	10	3	xx	xx	700	3210	0	-19	19	10	649	-4	-23	19	21	700	3213	0		06	11	925	12	-1			
500	5780	-11		01	31	812	6	-16	01	25	500	5810	-19		19	19	540	-14		17	18	500	5810	-20		03	09	833	9	-12			
400	7400	-32		03	39	634	-6		36	19	400	7430	-32		18	27	317	-45		18	27	400	7420	-34		35	08	783	7				
300	9360	-48		34	33	489	-20		01	31	300	9390	-48		19	33	260	-56		19	27	300	9380	-49		33	22	600	-9				
250						386	-34		03	39	250						218	-61		18	42	250	10560	-57		32	34	188	-67				
200						296	-60		35	33	200											200	11940	-66		32	31	174	-61				
150						215	-64		33	52	150											150	13720	-60		31	28	120	-59				
100											100											100	16260	-61		31	20						
Estación Barajas Indicativo 221 Día/hora 3/12								Estación								Estación																	
1000	266					958	14	6	00	00	1000						1000																
850	1626	8	-3	17	06	960	10	-4	00	00	850						850																
700	3806	2		10	03	895	11	-5	16	04	700						700																
500	5820	-17		08	03	832	7	-3	17	06	500						500																
400	7460	-30		32	08	790	5	-7	21	04	400						400																
300	9430	-45		31	14	765	4	-15	17	04	300						300																
250						700	2		10	03	250						250																
200	12050	-58				500	-18		08	03	200						200																
150	13870	-56				400	-30		32	08	150						150																
100	16430	-60				230	-59				100						100																
						150	-56																										
						100	-60																										



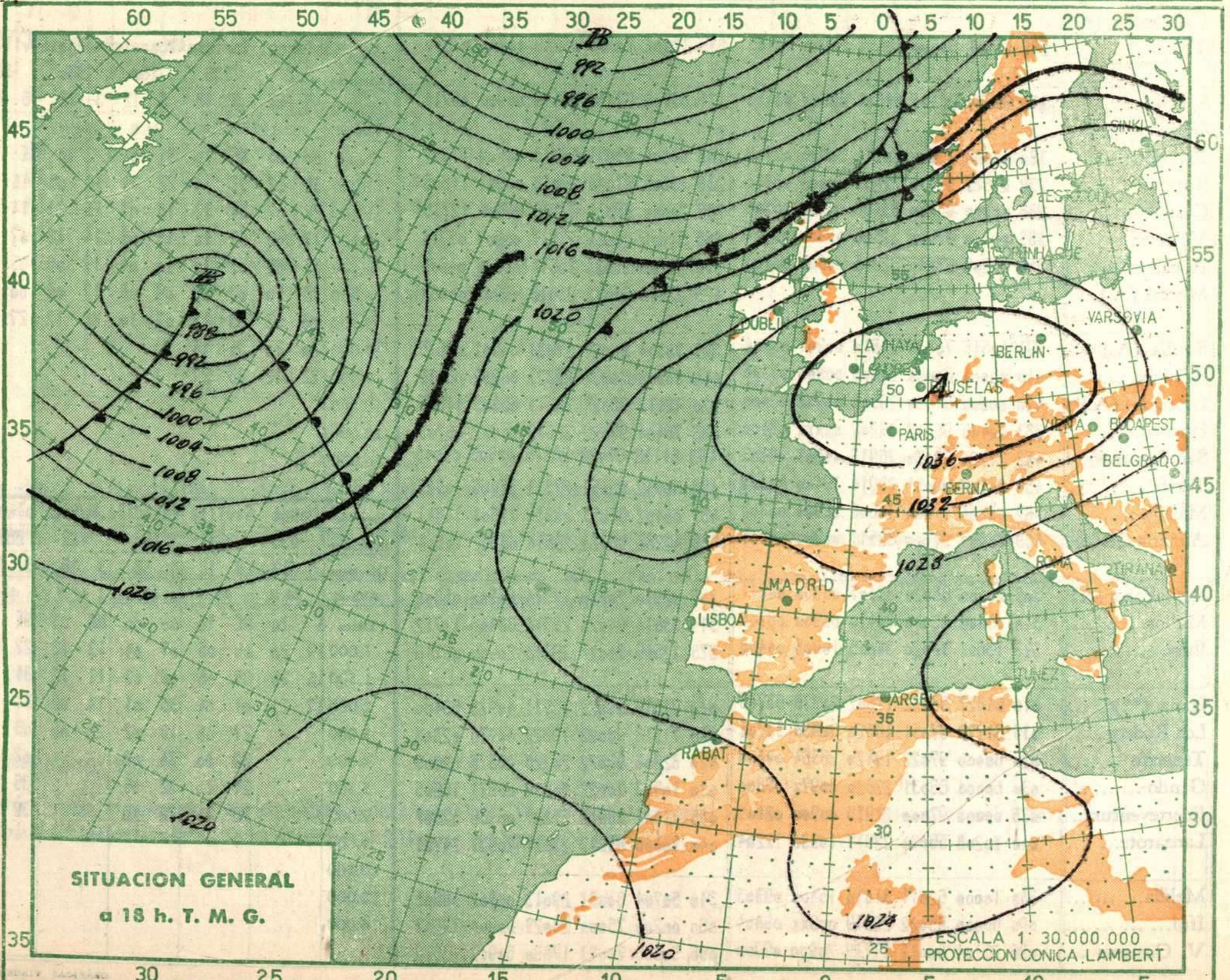
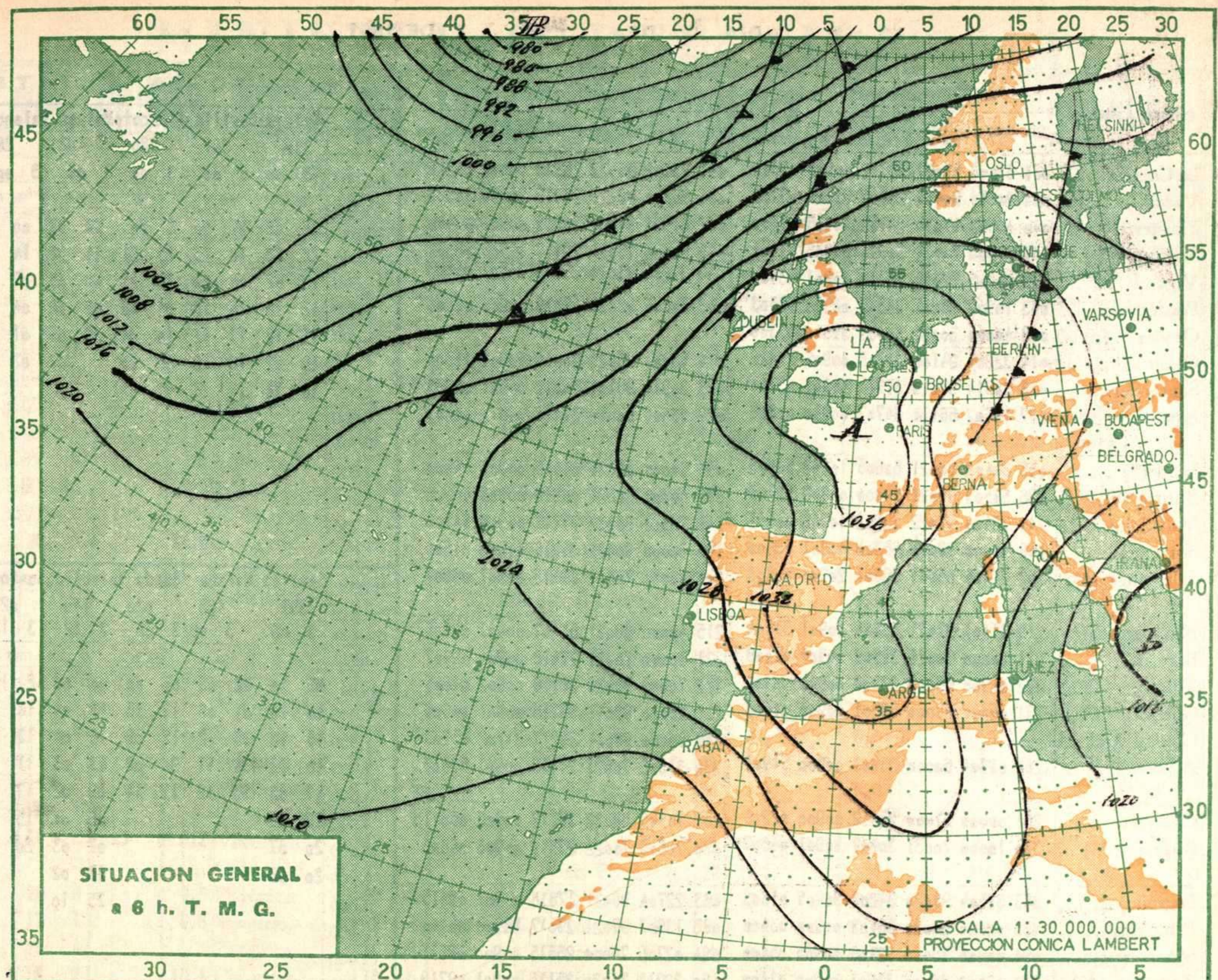


Table with columns for OBSERVACIONES a 6 h., OBSERVACIONES a 18 h., and VIENTO EN ALTITUD. Includes sub-tables for various stations like Badajoz, Sevilla, Alacete, Malaga, Valencia, Logroño, etc.

(*) Altura de la superficie isobara de 850 mb. se da en la casilla PPP, suprimiendo el millar.-(**) Idem 700 mb.