

SERVICIO METEOROLOGICO NACIONAL DE ESPAÑA

BOLETIN DIARIO DEL CENTRO DE ANALISIS Y PREDICCIÓN

MADRID, DOMINGO 18 de JUNIO de 1978 Núm. 169

Sección de Publicaciones del Servicio Meteorológico Nacional, Ciudad Universitaria - Apartado de Correos 285, Madrid (España)
Teléf.: * [341] (91) 244 35 00 - Fonometeo Madrid (información local zona Centro): 094 - Fonometeo España: (91) 232 69 40

TIEMPO PASADO (de 12 horas de ayer a 12 horas, T.M.G., de hoy):

Nubosidad y precipitaciones: Durante las últimas 24 horas las precipitaciones han afectado a la mitad norte de la Península y muy débilmente a Canarias. Ayer por la tarde frecuentemente fueron acompañados de tormentas y en Navacerrada se midieron 4 litros por metro cuadrado de nieve. Las cantidades más importantes se midieron en Asturias (A) con 31 litros por metro cuadrado, 24 en Santander (A), 11 en Soria y 10 en Vitoria y Lugo. En las demás regiones el cielo permaneció parcialmente nublado con grandes claros en Levante y Andalucía.

Vientos fuertes: Rachas aisladas del NW. En Canarias.

Temperaturas destacables: Inferiores a las normales en todo el país, excepto en Valencia y Alicante, donde han tenido valores normales. Las máximas de ayer oscilan entre 27^º en Murcia y 11^º en Soria y las mínimas de hoy entre 4^º en León, Soria y Segovia y 19^º en Murcia.

PRONOSTICO PARA MAÑANA:

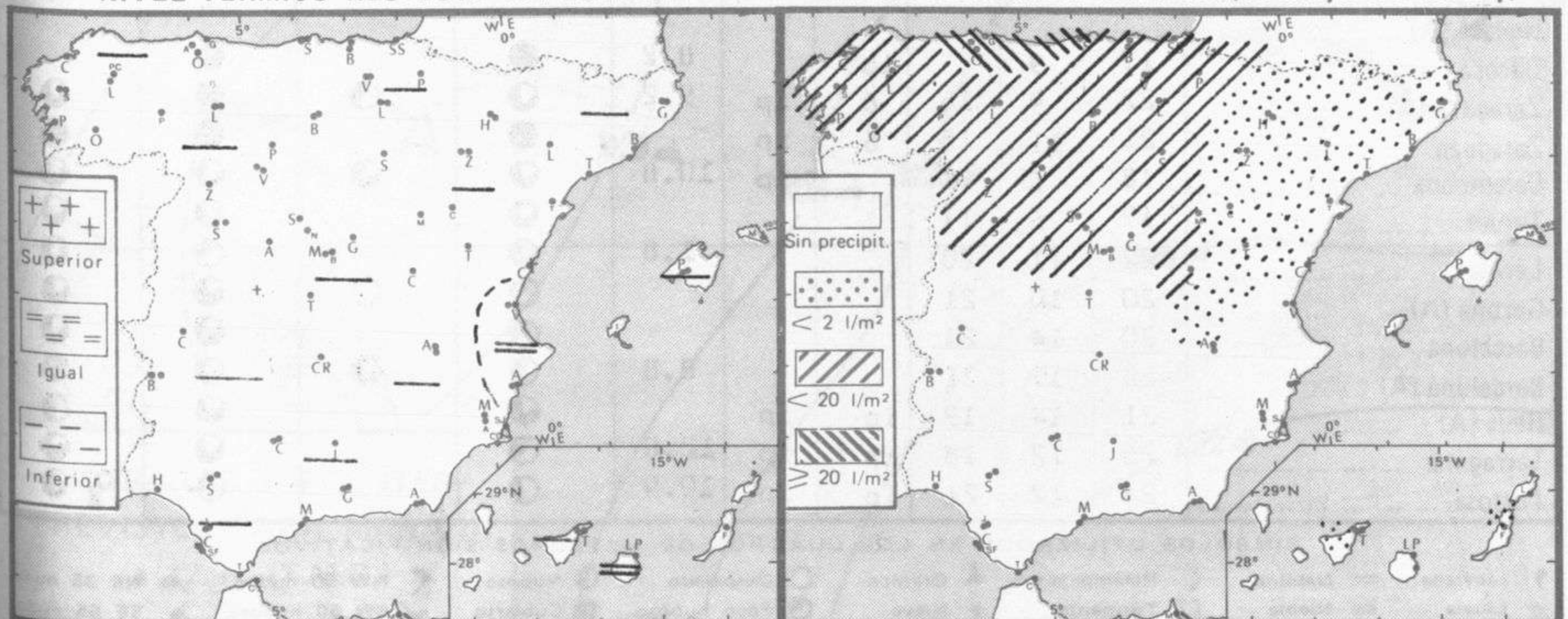
Muy nublado con chubascos o tormentas en Galicia, Cantábrico y alto Ebro. Nubosidad variable con chubascos en el Duero, sistema Central, Aragón y Cataluña. En el resto de la Península y Baleares nubosidad de evolución diurna y nublado en el norte de las islas Canarias con alguna llovizna. Sin cambios notables en la temperatura.

TENDENCIA PARA LOS DIAS 20 y 21

Continuará con análogas características con tendencia progresiva a mejorar en todas las regiones.

NIVEL TERMICO RESPECTO AL NORMAL

AREAS CON PRECIPITACION (12 h. ayer a 12 h. hoy)

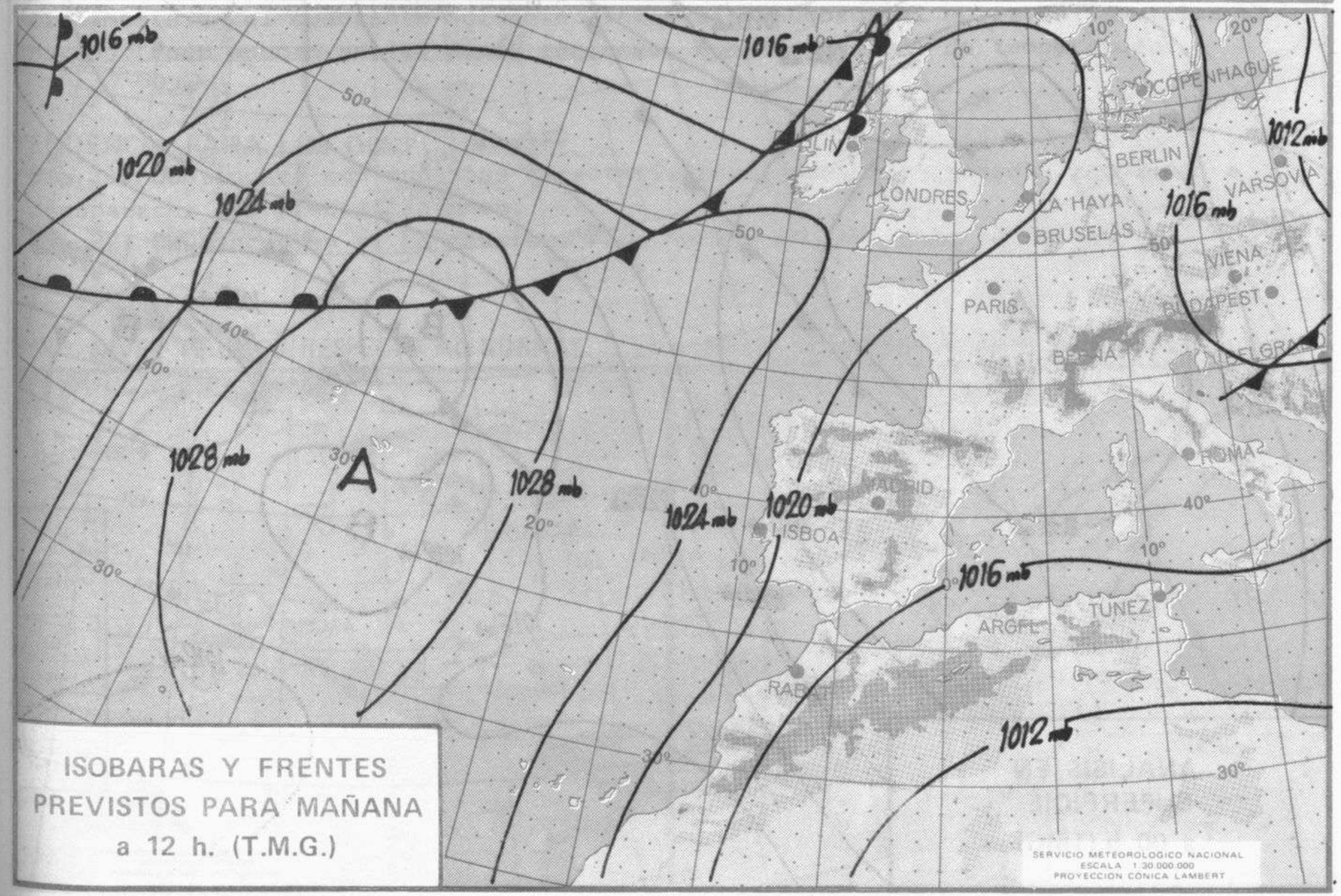


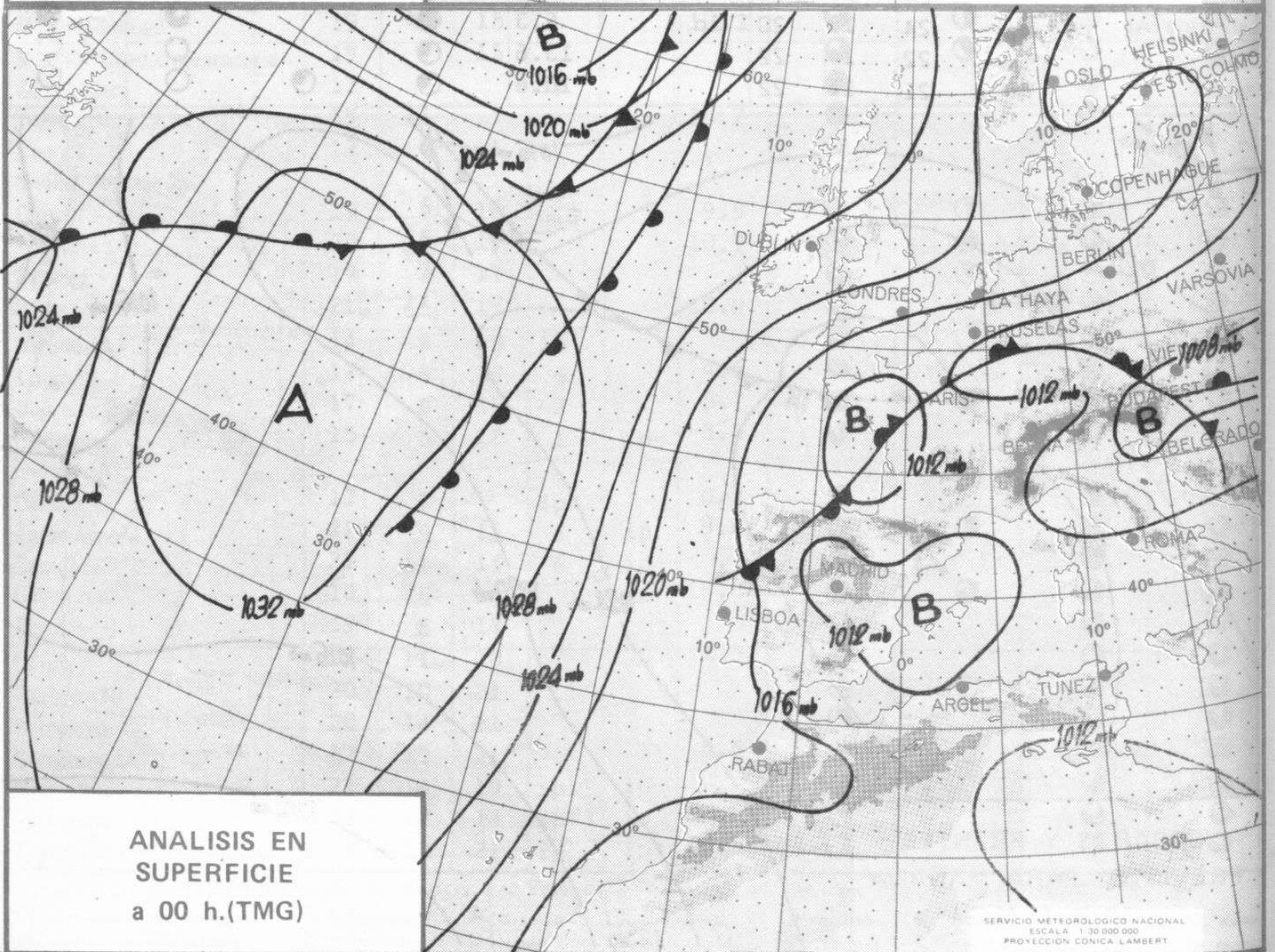
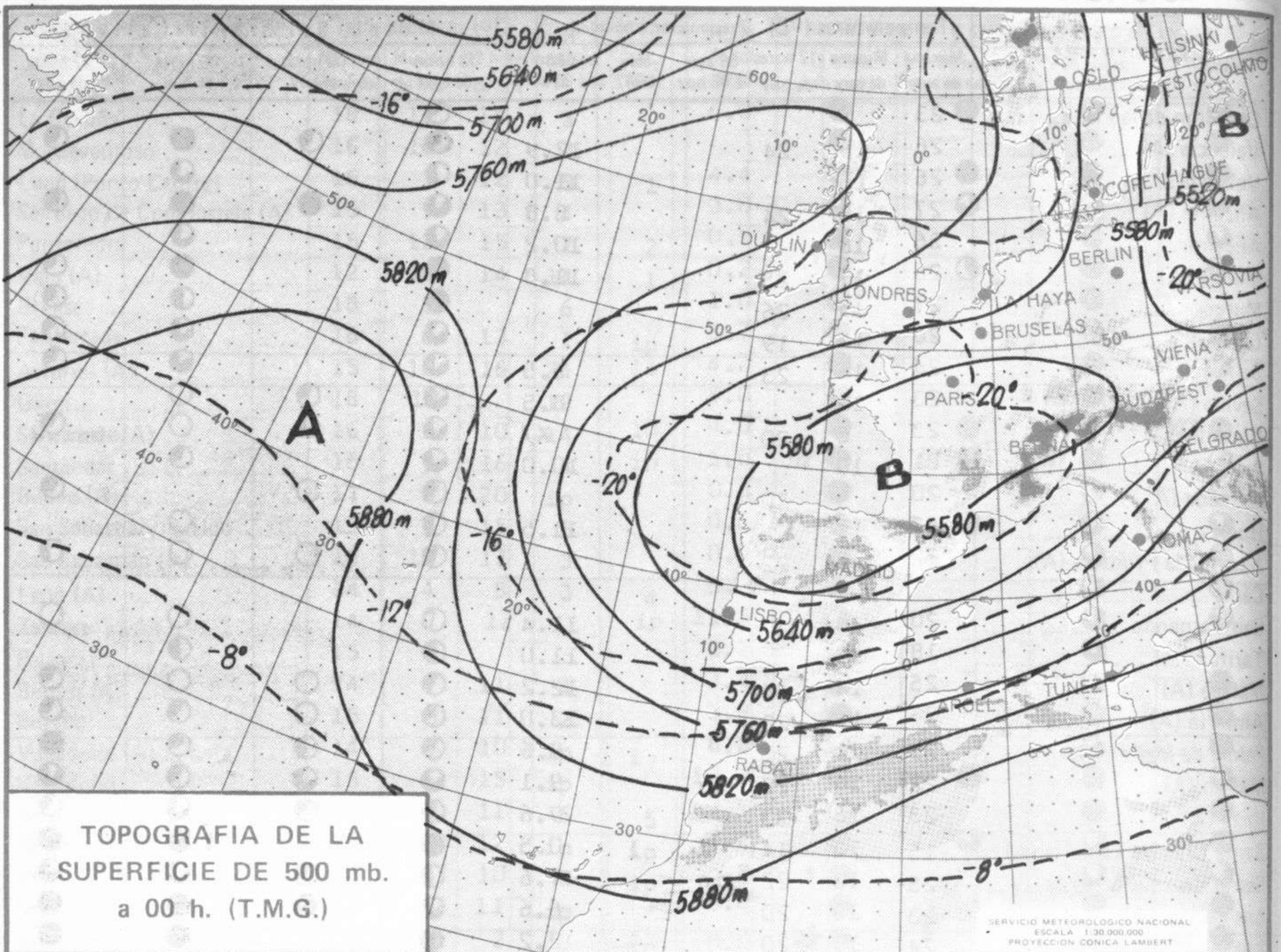
| Estaciones | Temperaturas (OC) | | | Precipitación (l/m ²) | | Horas de sol ayer | Meteoros significativos | | | |
|------------------------------|-------------------|---------------|-----------------|-----------------------------------|-----------|-------------------|-------------------------|-----------------|-----------------|-----------------|
| | Máxima de ayer | Mínima de hoy | 12 horas de hoy | 06 ayer a 06 hoy | Hoy 06-12 | | 18 horas de ayer | 00 horas de hoy | 06 horas de hoy | 12 horas de hoy |
| La Coruña | 18 | 12 | 14 | 3 | | 6.3 | ● | ● | ● | ● |
| Monteventoso | 16 | 10 | 12 | 2 | | | ● | | ● | ● |
| Lugo (Punto Centro) | 16 | 7 | 12 | 8 | 1 | 4.4 | ● | ● | ● | ● |
| Santiago de Compostela (A) | 15 | 9 | 13 | 4 | | 3.0 | ● | ● | ● | ● |
| Pontevedra | 15 | 12 | 15 | 7 | 2 | 0.5 | ● | | ● | ● |
| Vigo (A) | 12 | 10 | 14 | 14 | 1 | 0.2 | ● | ○ | ● | ● |
| Orense | 18 | 5 | | 6 | | 1.0 | ● | | ● | ● |
| Ponferrada | 16 | 8 | 13 | 1 | ip | 3.7 | ● | | ● | ● |
| Asturias (A) | 15 | 10 | 16 | 24 | 11 | 4.2 | ● | | ● | ● |
| Gijón | 18 | 10 | | 12 | | 4.0 | ● | | ● | ● |
| Sarriena (A) | 16 | 8 | 10 | 14 | 10 | 4.0 | ● | ● | ● | ● |
| Santander | 16 | 9 | 16 | 4 | ip | 1.0 | /// | /// | /// | ● |
| Bilbao (A) | 17 | 6 | 20 | ip | | 0.3 | ● | | ● | ● |
| San Sebastian/Igueldo | 15 | 9 | 15 | 5 | | 0.8 | ● | ● | ● | ● |
| San Sebastian (A) | 18 | 10 | 17 | 3 | | 0.8 | ● | | ● | ● |
| León (A) | 14 | 4 | 8 | 3 | 4 | 5.3 | , | ● | ● | ● |
| Zamora | 14 | 7 | 12 | | ip | 11.5 | ○ | | ● | ● |
| Palencia | 15 | 6 | | | | 8.2 | ○ | | ● | ● |
| Burgos (A) | 14 | 4 | 11 | 4 | | 3.4 | /// | | ● | ● |
| Burgos | 15 | 5 | 11 | 2 | | 3.9 | ● | | ● | ● |
| Valladolid (A) | 14 | 3 | 10 | ip | i | 6.8 | ● | | ● | ● |
| Valladolid | 16 | 5 | 15 | ip | | 10.2 | ● | ● | ● | ● |
| Soria | 11 | 4 | 11 | 6 | 5 | 7.9 | ○ | | ● | ● |
| Salamanca (A) | 14 | 7 | 12 | ip | ip | 7.2 | ● | ● | ● | ● |
| Avila | 12 | 5 | 10 | 3 | ip | 5.8 | , | | ● | ● |
| Segovia | 12 | 4 | 11 | ip | | 3.0 | ● | | ● | ● |
| Navacerrada | 3 | 0 | 2 | 9 | ip | 0.0 | * | | ● | /// |
| Madrid/Barajas | 19 | 10 | 15 | | | 12.3 | ○ | ○ | ● | ● |
| Madrid (Cdad. Universitaria) | 19 | 7 | 15 | | | X | ○ | ○ | ● | ● |
| Guadalajara | 17 | 9 | | ip | | | ● | | ● | ● |
| Toledo | 19 | 11 | | | | 10.2 | ○ | | ● | ● |
| Cuenca | 17 | | | | | | ○ | | ● | ● |
| Molina de Aragón | | | | | | | | | ● | ● |
| Ciudad Real | 19 | 6 | 16 | | | 9.9 | ○ | ○ | ● | ● |
| Albacete (A) | 20 | 8 | 19 | | | 10.7 | ○ | ○ | ● | ● |
| Cáceres | 19 | 9 | 17 | | | | ○ | ○ | ● | ● |
| Badajoz (A) | 21 | 11 | 17 | | | 10.8 | ○ | | ● | ● |
| Vitoria (A) | 14 | 6 | 15 | 10 | | | ● | | ● | ● |
| Logroño | 17 | 8 | 16 | 5 | | 4.6 | /// | | ● | ● |
| Logroño (A) | 17 | 8 | 15 | 2 | | 5.7 | /// | ○ | ● | ● |
| Pamplona | 15 | 5 | 12 | 1 | ip | 3.5 | ○ | | ● | , |
| Huesca (A) | | | | | | | | | ● | ● |
| Daroca | 17 | 9 | | ip | | 8.2 | ● | ○ | ● | ● |
| Zaragoza (A) | 22 | 9 | 15 | 6 | ip | 9.2 | ○ | ○ | ● | ● |
| Zaragoza | 21 | 11 | 15 | 6 | ip | | ● | | ● | ● |
| Calamocha | 18 | 5 | 11 | | ip | 10.8 | ○ | ○ | ● | ● |
| Teruel | 19 | 6 | 17 | | | | ○ | | ● | ● |
| Lérida | 22 | 11 | 20 | | | 1.8 | ○ | | ● | ● |
| Gerona (A) | 20 | 10 | 21 | | | | ○ | | ● | ● |
| Barcelona | 20 | 14 | 21 | | | | ○ | | ● | ● |
| Barcelona (A) | 22 | 13 | 21 | | | 8.8 | ○ | ○ | ● | ● |
| Reus (A) | 21 | 14 | 19 | ip | ip | | ○ | | ● | ● |
| Tarragona | 25 | 12 | 18 | ip | ip | 12.0 | ○ | | ● | ● |
| Tortosa | 24 | 12 | 21 | ip | ip | 10.9 | ○ | | ● | /// |

SIMBOLOS UTILIZADOS EN LOS CUADROS DE METEOROS SIGNIFICATIVOS

- ☉ Llovizna = Neblina < Relámpagos ▲ Granizo ○ Despejado ● Nuboso ↙ NW 30 nudos ↗ NE 35 nudos
- /// Lluvia ≡ Niebla ⚡ Tormenta * Nieve ○ Poco nuboso ● Cubierto ↘ SW 50 nudos ↗ SE 65 nudos

| Estaciones | Temperaturas (°C) | | | Precipitación (l/m ²) | | Horas de sol ayer | Meteoros significativos | | | |
|-------------------------------|-------------------|---------------|-----------------|-----------------------------------|-----------|-------------------|-------------------------|-----------------|-----------------|-----------------|
| | Máxima de ayer | Mínima de hoy | 12 horas de hoy | 06 ayer a 06 hoy | Hoy 06-12 | | 18 horas de ayer | 00 horas de hoy | 06 horas de hoy | 12 horas de hoy |
| Castellón de la Plana | 23 | | | | | | ☾ | | | |
| Valencia (A) | 26 | 16 | 24 | | | 12.9 | ☾ | ☾ | ☾ | ☾ |
| Valencia | 26 | 13 | | | | 11.0 | ☾ | ☾ | ☾ | ☾ |
| Alicante (A) | 27 | 18 | 24 | | | 8.8 | ☾ | ☾ | ☾ | ☾ |
| Alicante | 26 | 18 | | | | 10.2 | ☾ | ☾ | ☾ | ☾ |
| Murcia (A) | 26 | 17 | 25 | | | 11.8 | ☾ | ☾ | ☾ | ☾ |
| Murcia | 27 | 19 | 26 | | | | ☾ | ☾ | ☾ | ☾ |
| Cartagena | 20 | 16 | 19 | | | | ☾ | ☾ | ☾ | ☾ |
| San Javier | 24 | 16 | 23 | | | 5.5 | ☾ | ☾ | ☾ | ☾ |
| Sevilla (A) | 23 | 10 | | | | 8.5 | ☾ | ☾ | ☾ | ☾ |
| Córdoba (A) | 23 | 8 | 20 | | | X | ☾ | ☾ | ☾ | ☾ |
| Jaén | 21 | 10 | | | | 10.0 | ☾ | ☾ | ☾ | ☾ |
| Granada (A) | 20 | | 20 | | | | ☾ | ☾ | ☾ | ☾ |
| Huelva | 22 | 12 | | | | 11.5 | ☾ | ☾ | ☾ | ☾ |
| Jerez de la Frontera (A) ... | 22 | 9 | 22 | | | | ☾ | ☾ | ☾ | ☾ |
| Cádiz | | | | | | | ☾ | ☾ | ☾ | ☾ |
| San Fernando | 20 | 14 | 19 | | | 11.4 | ☾ | ☾ | ☾ | ☾ |
| Tarifa | 18 | 13 | | | | 11.0 | ☾ | ☾ | ☾ | ☾ |
| Málaga (A) | 25 | 14 | 24 | | | 12.2 | ☾ | ☾ | ☾ | ☾ |
| Almería (A) | 25 | 13 | 23 | | | 13.0 | ☾ | ☾ | ☾ | ☾ |
| Palma de Mallorca (A) | 23 | 11 | 21 | | | 8.6 | ☾ | ☾ | ☾ | ☾ |
| Mahón (A) | 22 | 14 | 22 | ip | | 9.1 | ☾ | ☾ | ☾ | ☾ |
| Ibiza (A) | 23 | 16 | 23 | | | 9.6 | ☾ | ☾ | ☾ | ☾ |
| Santa Cruz de Tenerife (A)... | 15 | 13 | 14 | 3 | 1 | 0.5 | ☾ | ☾ | ☾ | ☾ |
| Santa Cruz de Tenerife | 25 | 18 | 22 | ip | | 7.6 | ☾ | ☾ | ☾ | ☾ |
| Las Palmas (A) | 23 | 18 | 20 | | | 6.6 | ☾ | ☾ | ☾ | ☾ |
| Fuerteventura (A) | 24 | 17 | 20 | | | 2.2 | ☾ | ☾ | ☾ | ☾ |
| Lanzarote (A) | 24 | 18 | 20 | ip | | 6.3 | ☾ | ☾ | ☾ | ☾ |
| Ceuta | 22 | 14 | 22 | | | 13.6 | ☾ | ☾ | ☾ | ☾ |
| Melilla | 21 | 15 | 22 | | | 10.8 | ☾ | ☾ | ☾ | ☾ |





Imp. Sección de Publicaciones del Instituto Nacional de Meteorología