



BOLETIN DIARIO

AÑO XXIV
2ª Epoca
Núm. 167

MADRID, LUNES 16 de JUNIO de 1.975

Dirección postal: Centro de Análisis y Predicción (Ciudad Universitaria), Apartado 285 - Madrid - 3 - (España) - Teléfono: 244 35 00
Fonometeo local: teléfono 094 - Fonometeo España: teléfono 232 69 40 de Madrid

TIEMPO PASADO (de 12 horas de ayer a 12 horas, T.M.G., de hoy):

Nubosidad y precipitaciones: En las últimas 24 horas se han registrado precipitaciones en la mayor parte de la Península y Baleares con numerosas tormentas en la tarde de ayer y durante la noche en las regiones del interior peninsular. Destacan los 35 litros por metro cuadrado recogidos en el observatorio de Calamocha, 20 en Navacerrada y 19 en Getafe.

Vientos fuertes: No se registraron.

Temperaturas destacables: Han continuado inferiores a las normales en todas las regiones, salvo Levante y Canarias. Las máximas de ayer oscilaron entre 29^º en Sevilla y Málaga y 15^º en Vitoria y San Sebastián. Las mínimas de hoy han fluctuado desde 8^º en Lugo y 18^º en Castellón y Valencia. Las extremas de Canarias fueron 27 y 19^º.

PRONOSTICO PARA MAÑANA:

En Galicia y Cantábrico nuboso con chubascos. En el Duero, alto Ebro y Cataluña parcialmente nuboso con chubascos dispersos. En el Centro y Andalucía nubosidad de evolución diurna con riesgo de algún chubasco en los sistemas Central e Ibérico. Poco nuboso en las demás regiones.

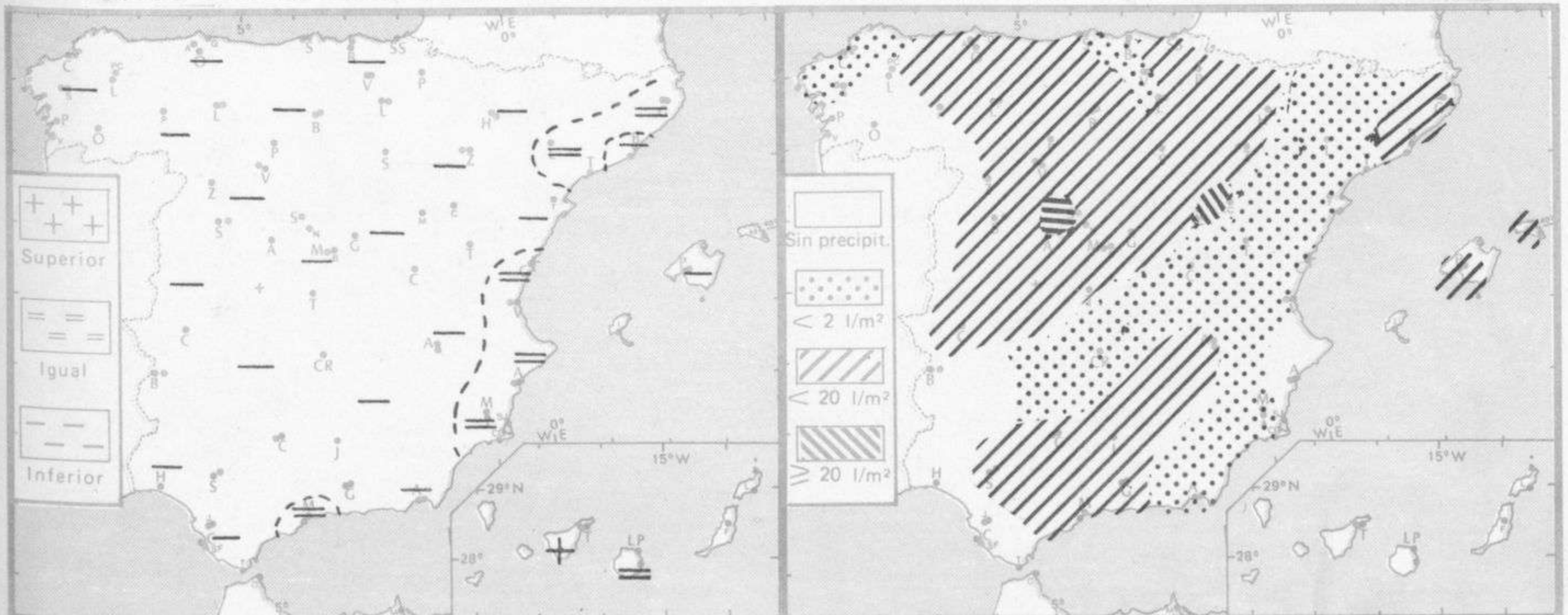
TENDENCIA PARA LOS DIAS ...18...y...19.....:

Día 18: Chubascos en Galicia y Cantábrico. Parcialmente nuboso en el Duero. Poco nuboso en las demás regiones. Aumento de temperaturas.

Día 19: Nuboso en la vertiente atlántica de Galicia. Poco nuboso en las demás regiones con nieblas en el Cantábrico.

NIVEL TERMICO RESPECTO AL NORMAL

AREAS CON PRECIPITACION (12 h. ayer a 12 h. hoy)

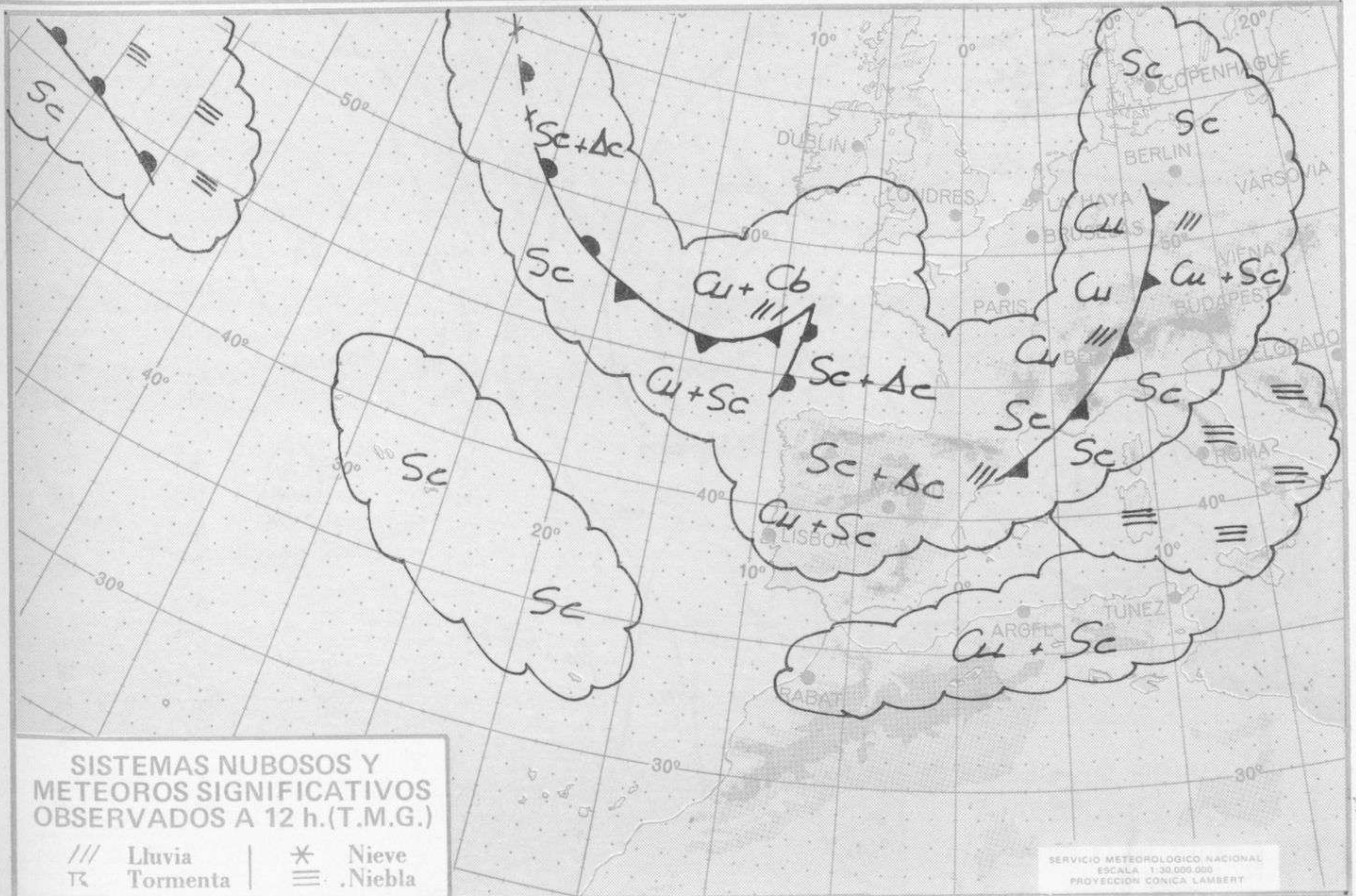


Estaciones	Temperaturas (OC)			Precipitación (l/m ²)		Horas de sol ayer	Meteoros significativos			
	Máxima de ayer	Mínima de hoy	12 horas de hoy	06 ayer a 06 hoy	Hoy 06-12		18 horas de ayer	00 horas de hoy	06 horas de hoy	12 horas de hoy
La Coruña	16	12	17	ip	ip	0.0	●	●	☉	●
Monteventoso	17	11		1			●		●	
Lugo (Punto Centro)	16	8	15	ip			●		☉	●
Santiago de Compostela (A)	18	9	13	ip	ip	1.1	●	●	☉	●
Pontevedra		12	17			6.2			☉	●
Vigo (A)	20	9	14				☉	☉	☉	●
Orense										
Ponferrada	23	11					☉		☉	
Asturias (A)	16	11	18	4		0.0	●		●	☉
Oviedo										
Gijón	14	10	17	5		0.0	●	●	●	☉
Santander (A)			17							●
Santander	17	12	16	3	1	0.0	●	●	●	●
Bilbao (A)	19	12	17	2	ip	0.0	●	●	●	☉
San Sebastian/Igueldo	15	11	15	4		0.0	●		●	☉
San Sebastian (A)	18	13	18	3	2	0.0	●	●	●	●
León (A)	21	9	15	2		3.0	☉	●	☉	☉
Zamora	25		X	ip			●			●
Palencia	20		11	1			●			●
Burgos (A)	17	7	12			4.6	●	●	●	●
Burgos	18	9	14			3.5	●		●	☉
Valladolid (A)		8	14	7		1.5			●	●
Valladolid	22	X	17	4		0.4	●	●	●	●
Soria	21	9	11	10	ip	6.6	☉		●	●
Salamanca (A)	21	11	16	2	ip	2.5	●	☉	●	●
Avila	21	11	14	2		8.8	☉		☉	●
Segovia	21	11	13	20		7.6	●		☉	●
Navacerrada	13	7	7	10	ip	5.1	●		●	●
Madrid/Barajas	27	1	20	4		4.8	●	●	●	●
Madrid (Cdad.Universitaria)	26	14	20	5		3.4	☉	☉	☉	●
Guadalajara	23	13	18	13			●		☉	●
Toledo	26	15		5		6.9	☉		☉	●
Cuenca	X	12	16	ip	ip	7.7	●		☉	●
Molina de Aragón	23	10		3		2.5	●		☉	●
Ciudad Real	23	12	17	10		2.5	●	●	☉	●
Albacete (A)	23	11	20	5		4.9	☉	☉	●	☉
Cáceres	23	11	19	5			●	○	●	☉
Badajoz (A)	26	14				8.2	☉		●	●
Vitoria (A)	15	10	13	ip			●		●	●
Logroño	20	12	15	ip		1.0	●		●	●
Logroño (A)	19	11	15	1		1.5	●	●	●	●
Pamplona	18		14			1.0	●		●	●
Huesca (A)	23	11	18	13	2	5.5	●		●	●
Daroca	22		16	2			●		●	●
Zaragoza (A)	27	15	18			7.7	●	●	●	●
Zaragoza	23	15	18	3			●		●	●
Calamocha	23	9	16	32	3	8.0	●	●	●	●
Teruel	22	11	20	1			●		●	●
Lérida	26	15		1		6.0	●		●	●
Gerona (A)	25	14	17	6			☉		●	●
Barcelona		17	17		6			☉		☉
Barcelona (A)	23	16	18		3		☉	☉	●	☉
Reus (A)	24	17	22			12.3	☉		●	●
Tarragona	27	17				9.	☉		●	●
Tortosa	27	18	24		ip		☉		●	☉

SIMBOLOS UTILIZADOS EN LOS CUADROS DE METEOROS SIGNIFICATIVOS

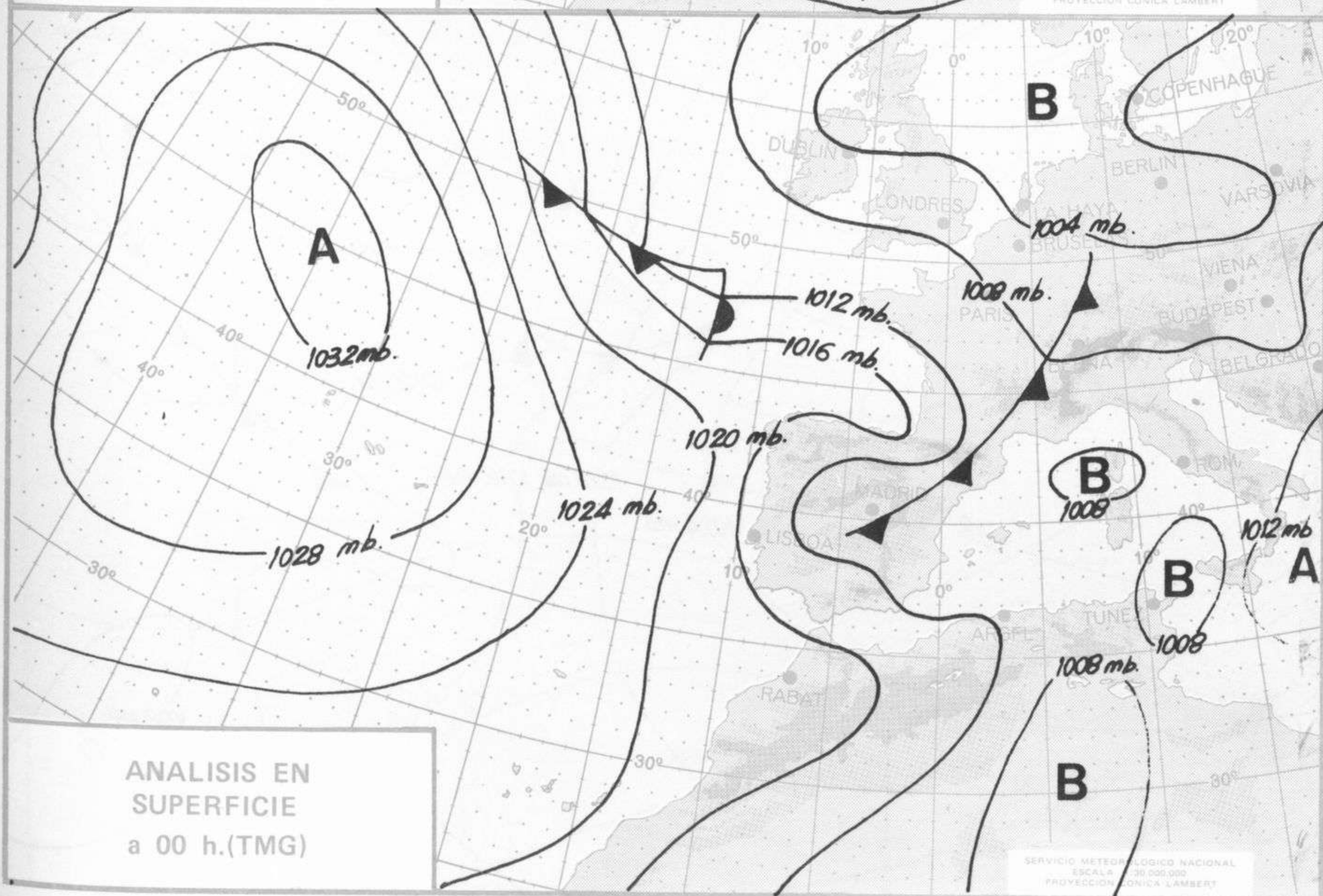
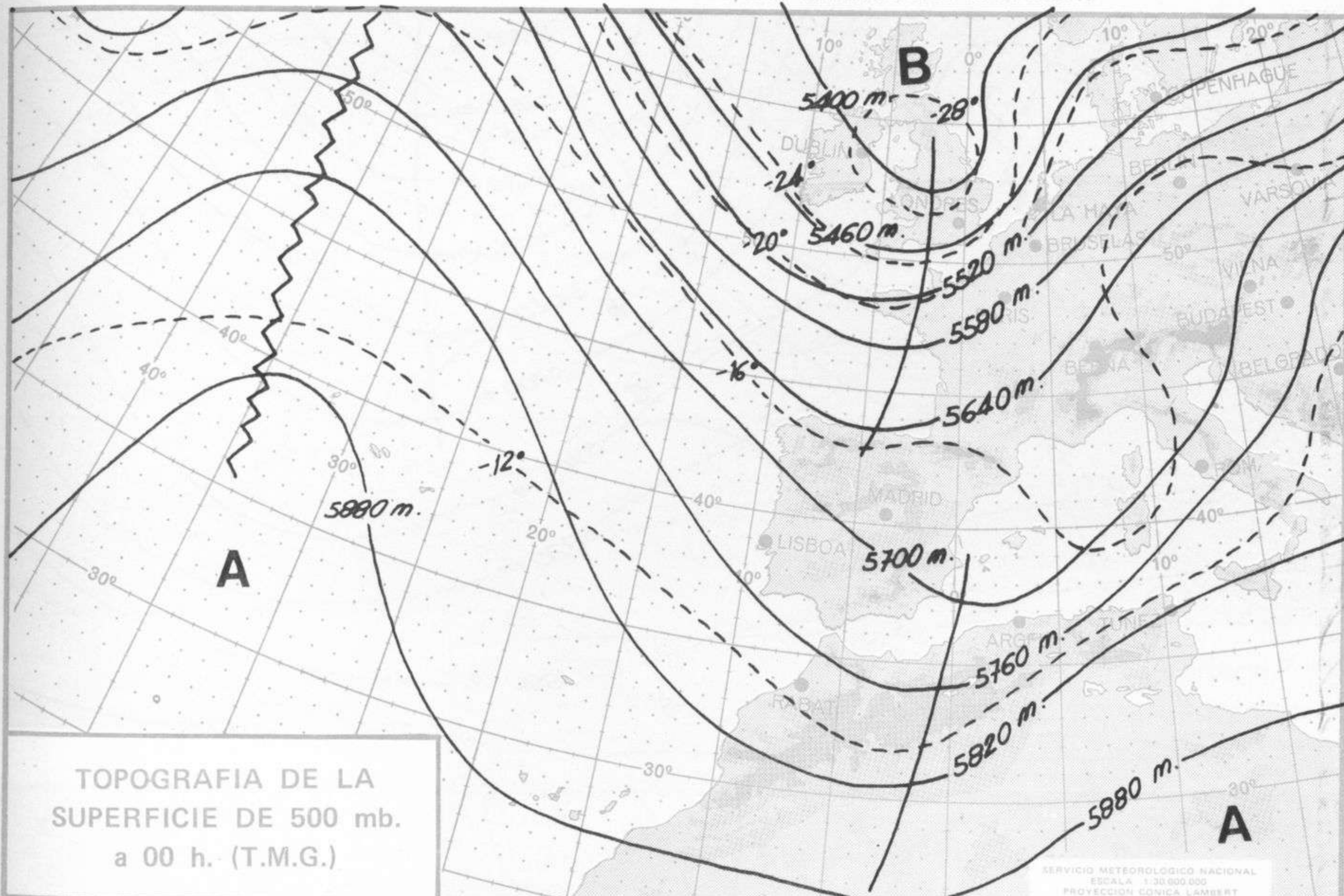
- ☉ Llovizna
- ☉ Nebolina
- ☉ Relámpagos
- ▲ Granizo
- Despejado
- Nuboso
- ☉ NW 30 nudos
- ☉ NE 35 nudos
- ☉ Lluvia
- ☉ Niebla
- ☉ Tormenta
- * Nieve
- ☉ Poco nuboso
- Cubierto
- ☉ SW 50 nudos
- ☉ SE 65 nudos

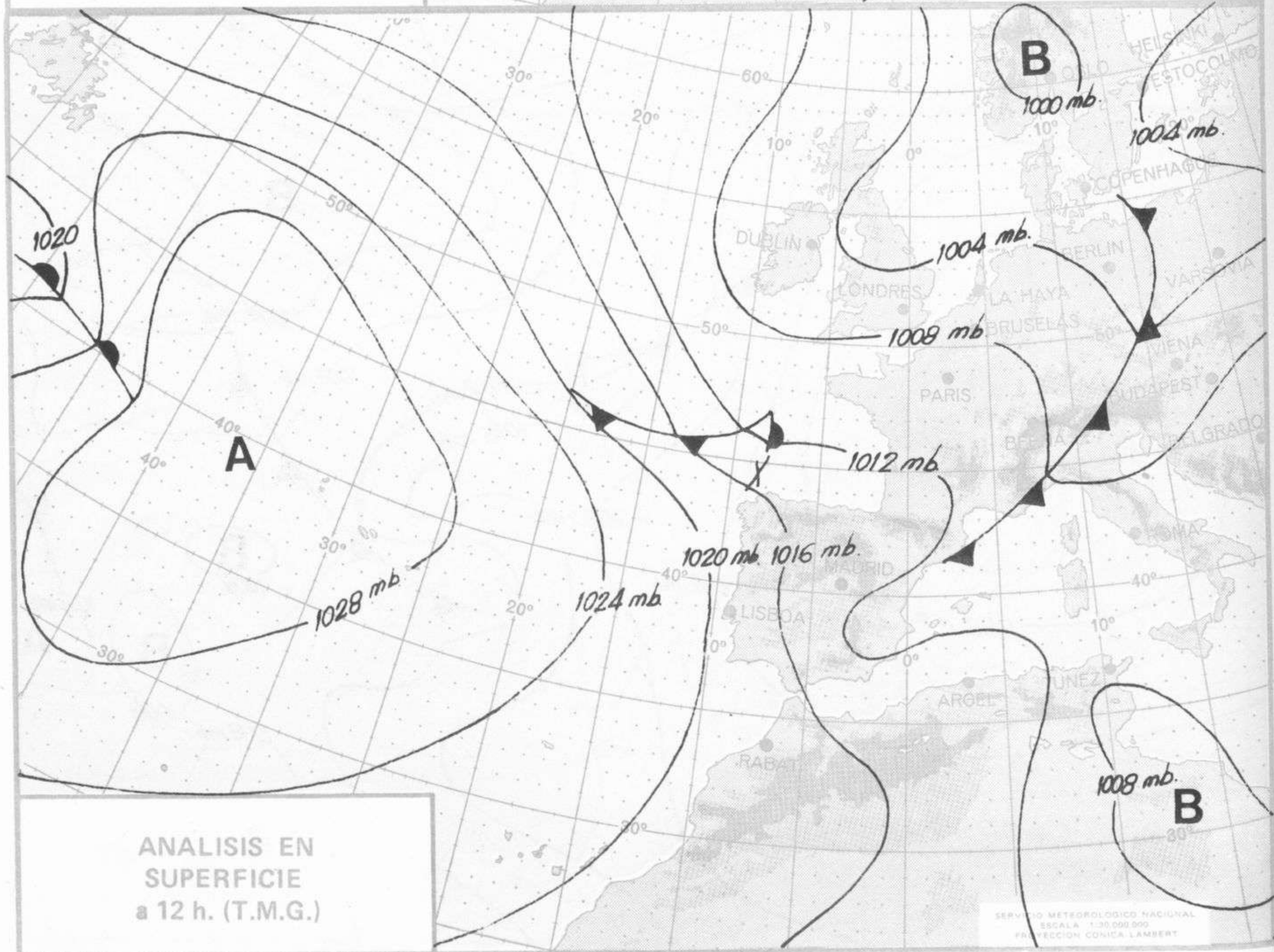
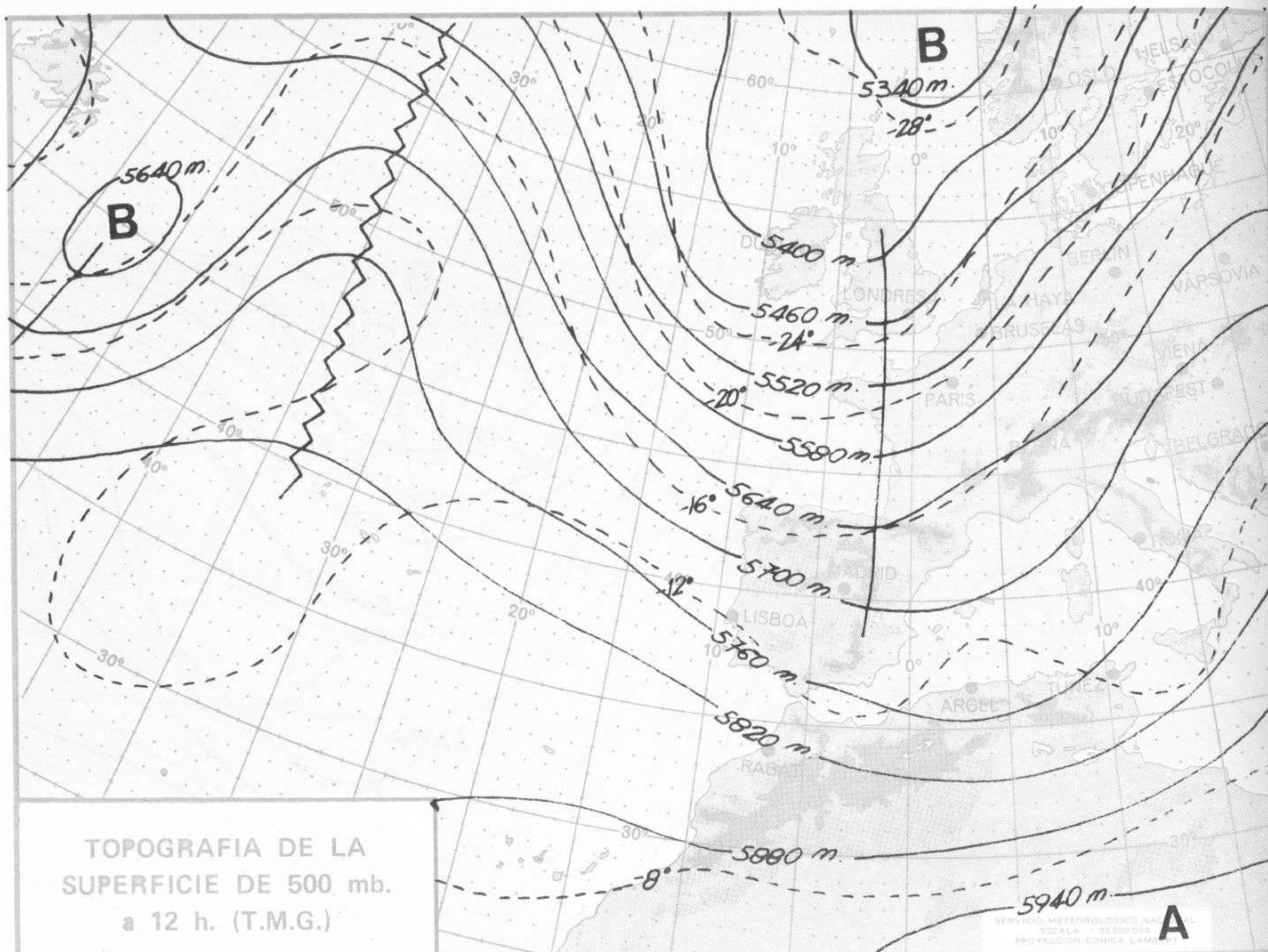
Estaciones	Temperaturas (°C)			Precipitación (l/m ²)		Horas de sol ayer	Meteoros significativos			
	Máxima de ayer	Mínima de hoy	12 horas de hoy	06 ayer a 06 hoy	Hoy 06-12		18 horas de ayer	00 horas de hoy	06 horas de hoy	12 horas de hoy
Castellón de la Plana	25	18	24			9.4	●		●	●
Valencia (A)	27	16	27	ip		7.7	●	☾	☾	☾
Valencia	25	18		ip		8.0	●		☾	☾
Alicante (A)	25	18	28			4.3	●	●	☾	☾
Alicante	20	17				4.3	●		☾	☾
Murcia (A)	25	16	28	ip		3.0	///		☾	☾
Murcia	27	17	29	ip		6.0	●		☾	☾
Cartagena	20	15	20	ip			●		☾	☾
San Javier	24	15	25			1.0	☾	○	☾	☾
Sevilla (A)	29	15	24	2			///	○	●	☾
Córdoba (A)	26	16	21	14		2.3	R	●	●	☾
Jaén	24	14	20	8		3.6	●		●	☾
Granada (A)	23	13	21	2		2.7	R	☾	☾	☾
Huelva	25	15				11.2	☾		●	☾
Jerez de la Frontera (A) ...	26	17	21				☾		☾	☾
Cádiz	21	17	19			6.3	●		☾	☾
San Fernando	24	17	20			6.0	●		●	☾
Tarifa	19	17	19			6.5	☾		●	☾
Málaga (A)	29	15	26	9		4.5	///	☾	○	☾
Almería (A)	22	16	25	ip		6.0	●	○	☾	☾
Palma de Mallorca (A)	25	15	24	10		4.6	///	///	☾	☾
Mahón (A)	23	18	22	4		8.0	●	☾	☾	☾
Ibiza (A)	24	19	25			2.8	●	☾	☾	☾
Santa Cruz de Tenerife (A)...	20	14	23			8.7	☾	●	●	☾
Santa Cruz de Tenerife	27	19	23			10.3	○			☾
Las Palmas (A)	23	19	22			9.5	☾	☾	●	☾
Fuerteventura (A)	24	16	21			10.9	☾		●	☾
Lanzarote (A)	25	17	23			4.4	☾		●	☾
Ceuta	23	12	20			3.2	☾		●	☾
Melilla	24	18	22			0.8	☾		○	☾

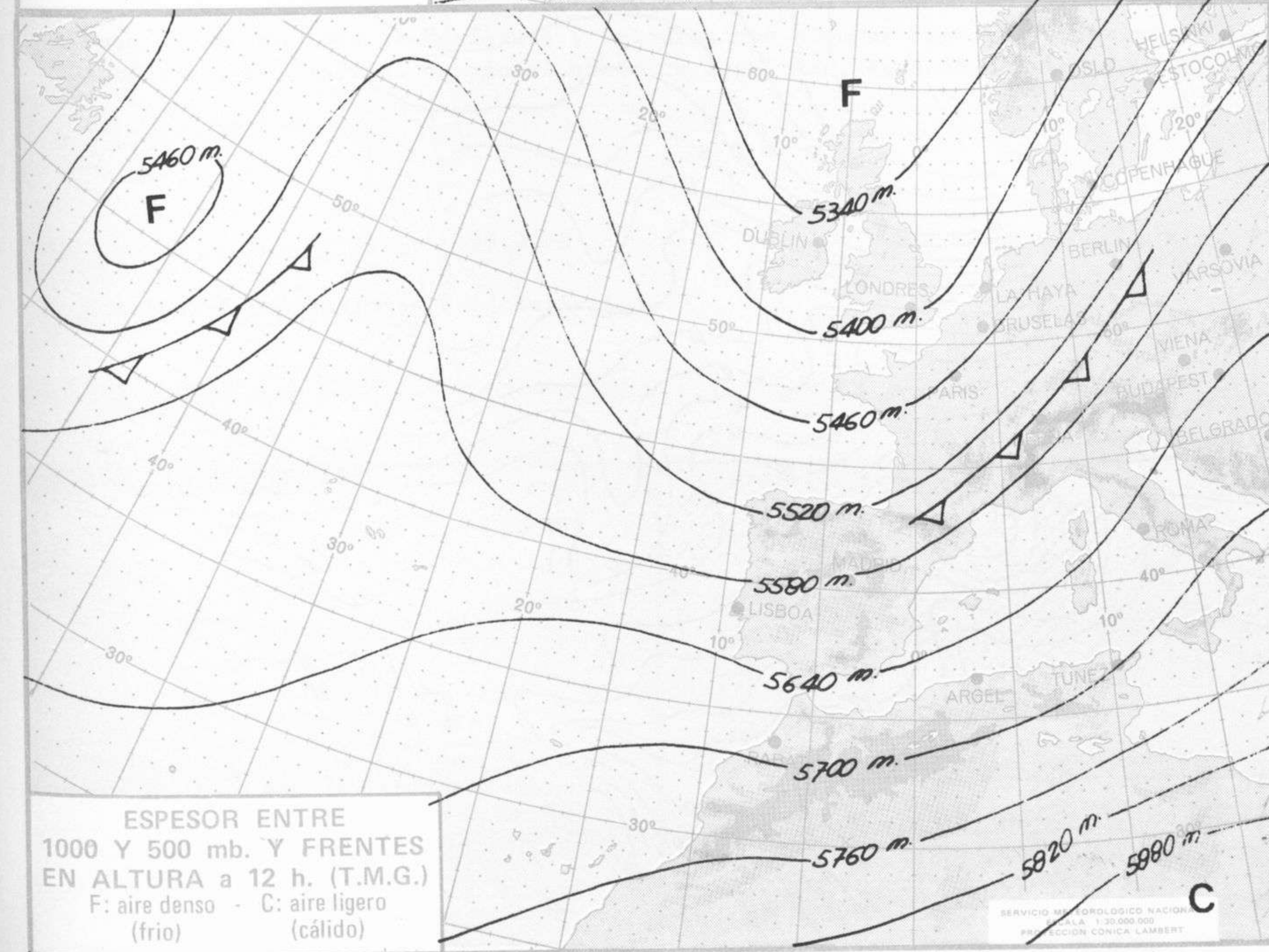
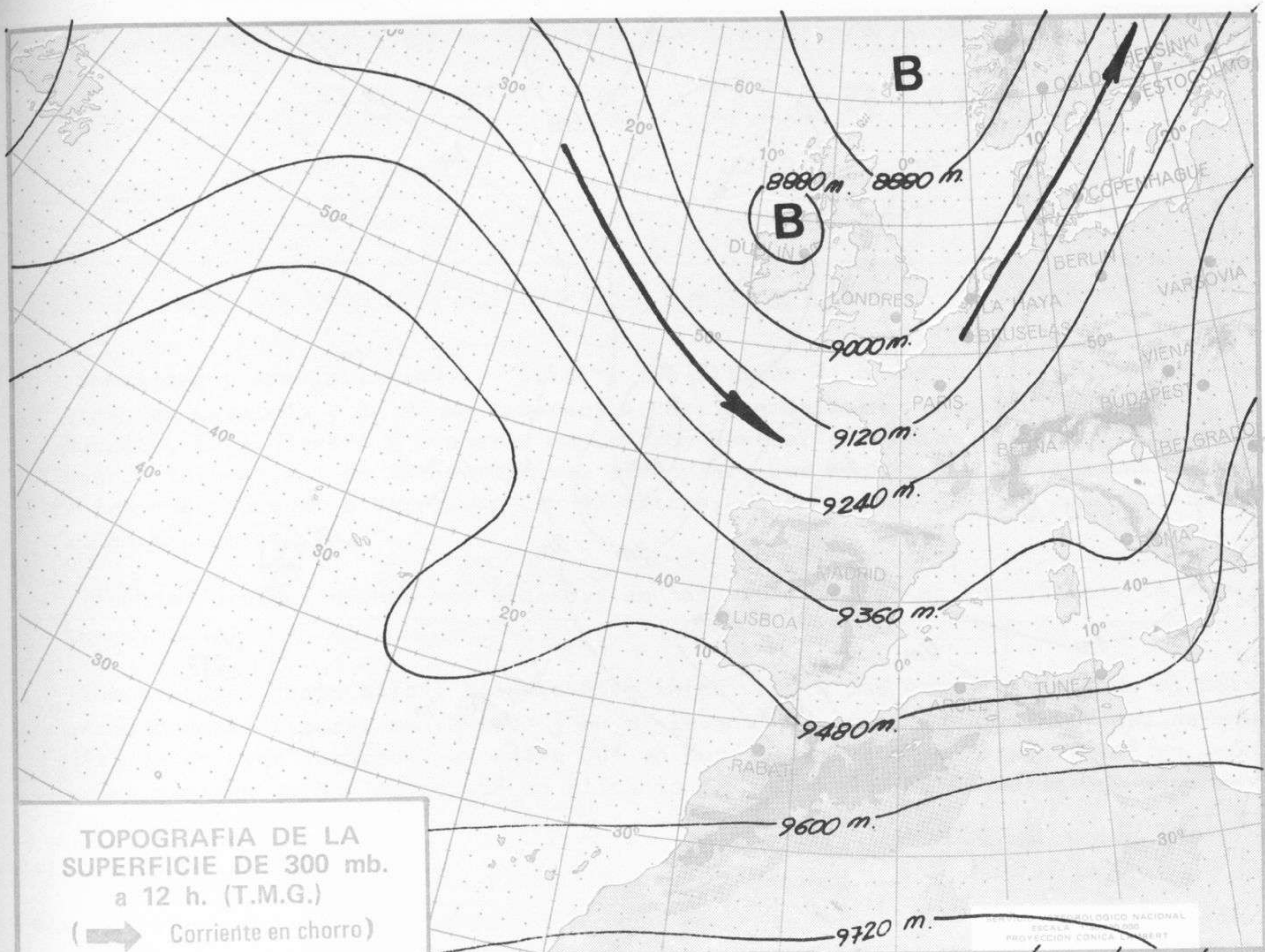


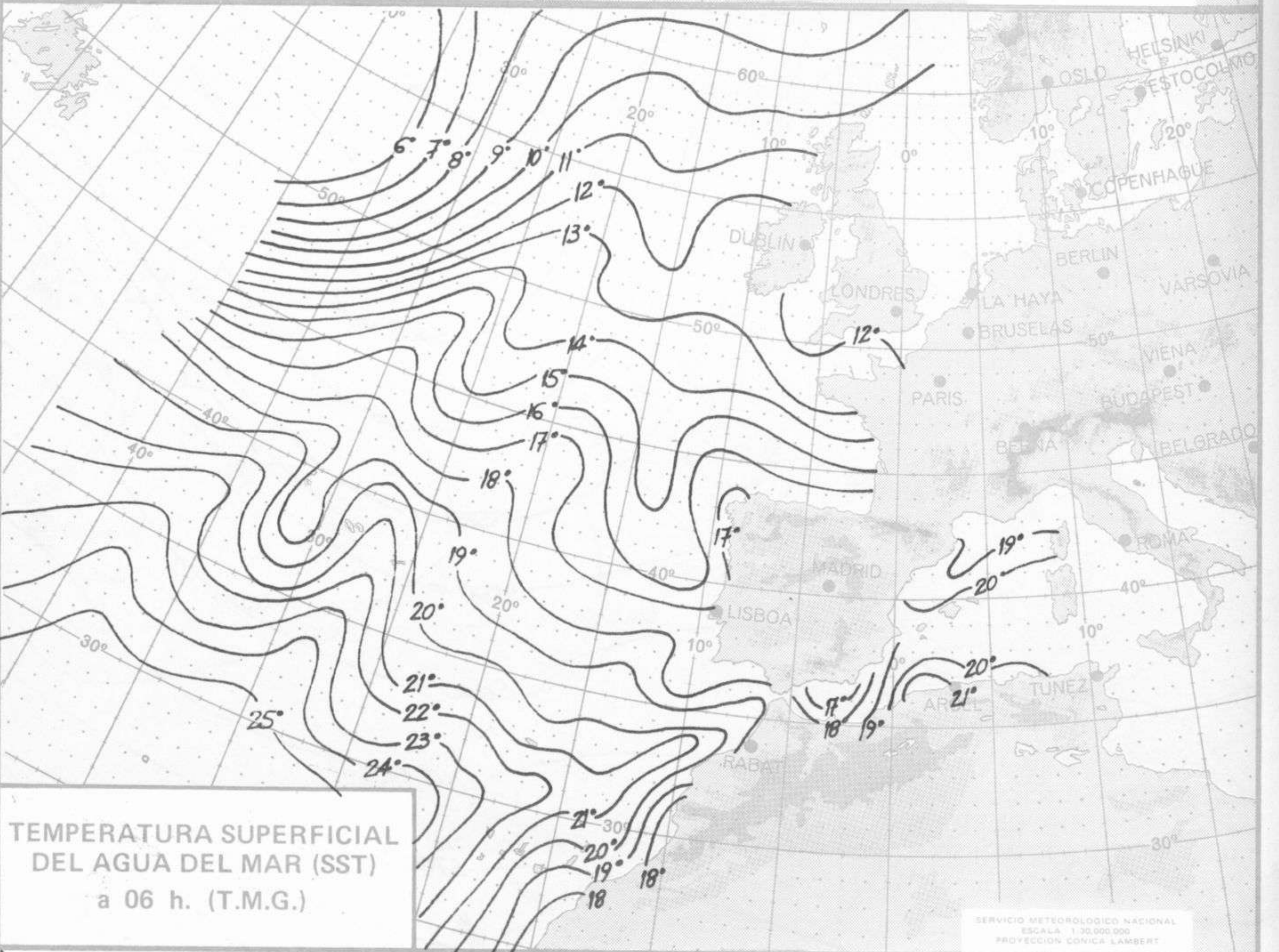
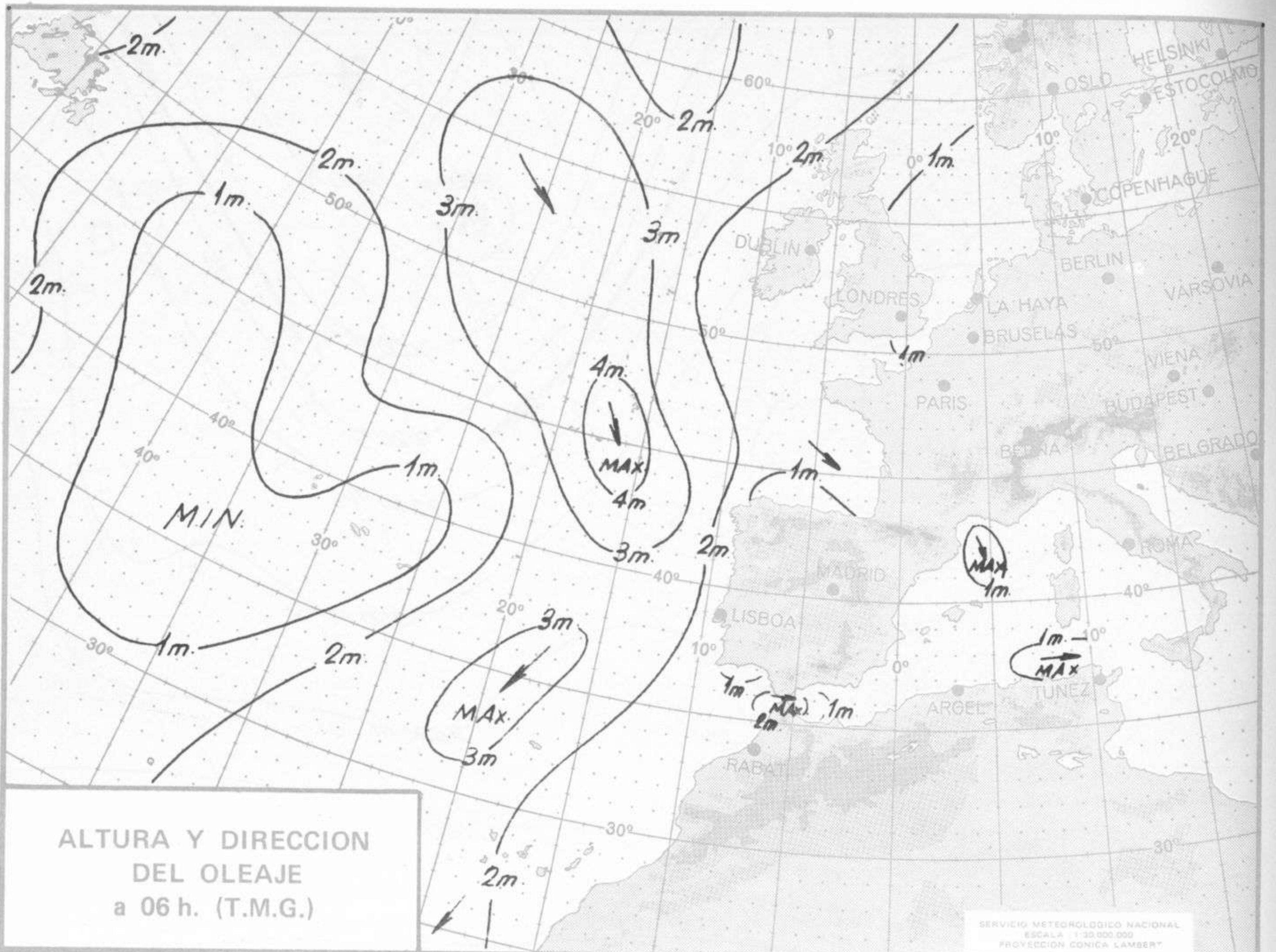


Dirección postal: Centro de Análisis y Predicción (Ciudad Universitaria), Apartado 285 - Madrid - 3 - (España) - Teléfono: 244 35 00
Fonometeo local: teléfono 094 - Fonometeo España: teléfono 232 69 40 de Madrid











COMPLEMENTO A LA INFORMACION TECNICA DIARIA



Dirección postal: Centro de Análisis y Predicción (Ciudad Universitaria), Apartado 285 - Madrid - 3 - (España) - Teléfono: 244 35 00
 Fonometeo local: teléfono 094 - Fonometeo España: teléfono 232 69 40 de Madrid

MADRID, Lunes 16 de JUNIO de 1.975

		R A D I O S O N D E O S																
		Sondeos a 00 horas (TMG)						Sondeos a 12 horas (TMG)										
		Presiones tipo			Puntos notables			Presiones tipo			Puntos notables							
		PPP	hhh	TT	DD	dd	ff	PPP	TT	DD	PPP	TT	DD	PPP	TT	DD		
La Coruña 08.001	1000	145	13	34	35	11	1010	14	31		1000							
	850	1484	2	19	35	11	884	5	39		850							
	700	3044	-1	74	31	18	820	0	02		700							
	500	5650	-16	72	29	31	779	2	12		500							
	400	7300	-29	62	29	38	711	0	75		400							
	300	9280	-45	56	30	48	610	-7	71		300							
	250	10470	-55	37	31	48	489	-17	72		250							
	200	11880	-59		29	39	248	-49	34		200							
	150	13710	-54		29	31	215	-60			150							
	100	16310	-56		27	10	195	-58			100							
	70						174	-54			70							
	50						152	-55			50							
30						131	-54			30								
20										20								
Madrid / Barajas 08.221	1000	84					939	16	41		1000	85		939	19	56		
	850	1470	12	34	17	03	902	15	44		850	1477	12	39	26	09		
	700	3070	2	07			665	-1	00		700	3067	1	67	25	16		
	500	5700	-15	48			412	-25	60		500	5700	-15	59	26	26		
	400	7360	-26	60	22	27	324	-38	60		400	7350	-27	31	26	34		
	300	9370	-43		28	22	236	-56			300	9360	-44	57	26	45		
	250	10270	-54		28	25	207	-60			250	10560	-54		26	49		
	200	11980	-58		27	28	180	-53			200	11970	-56		26	55		
	150	13820	-56		25	22	163	-56			150							
	100	16400	-56		25	29	100	-56			100							
	70										70							
	50										50							
30										30								
20										20								
Palma de Mallorca / Bon Bonet 08.302	1000	93	18	10	00	00	1005	18	10		1000	88	22	50	22	10		
	850	1466	10	10	27	12	524	-11	04		850	1474	xx					
	700	3056	1	06	30	06	406	-24	37		700	3061	1	48	26	12		
	500	5700	-14	13	11	06	320	-39	58		500	5690	-13		26	27		
	400	7360	-25	40	28	10	243	-56		400	7350	-27		26	31			
	300	9380	-43		26	10	187	-53		300	9360	-43		25	41			
	250	10580	-54		31	12	174	-50		250	10560	-53		25	52			
	200	12010	-54		23	17	155	-53		200	11980	-55		25	58			
	150									150	13820	-55		25	39			
	100									100	16410	-56		24	25			
	70									70	18680	-55		11	19			
	50									50	20830	-53		13	12			
30									30									
20									20									
Santa Cruz de Tenerife 60.020	1000	181	19	19	31	06	1017	20	56		1000	190	21	60		1018	23	61
	850	1554	14		33	08	892	11	08		850	1565	15			896	11	36
	700	3168	8		01	10	853	14			700	3186	10			873	15	
	500	5870	-9		25	18	700	5			500	5890	-9			678	9	
	400	7560	-22		24	25	299	-38			400	7580	-21			555	-3	
	300	9600	-38				192	-61			300	9640	-36			285	-38	
	250	10830	-47				107	-70			250	10880	-46			203	-57	
	200	12280	-57				66	-63			200	12320	-58			122	-68	
	150	14060	-64								150	14110	-64					
	100	16510	-69								100	16540	xx					
	70	16670	-64								70							
	50										50							
30										30								
20										20								

		V I E N T O E N A L T I T U D															
		Tipo de Sonda	Indicativo	día/hora	Tierra dd ff	1.000m. dd ff	1.500m. dd ff	2.000m. dd ff	3.000m. dd ff	4.000m. dd ff	5.500m. dd ff	7.000m. dd ff	9.000m. dd ff	10.500m. dd ff	12.000m. dd ff	13.500m. dd ff	16.000m. dd ff
Estación																	

