



BOLETIN DIARIO

AÑO XXIV

2ª Epoca

Núm. 83

MADRID, LUNES 24 de MARZO de 1.975

Dirección postal: Centro de Análisis y Predicción (Ciudad Universitaria), Apartado 285 - Madrid - 3 - (España) - Teléfono: 244 35 00
Fonometeo local: teléfono 094 - Fonometeo España: teléfono 232 69 40 de Madrid

TIEMPO PASADO (de 12 horas de ayer a 12 horas, T.M.G., de hoy):

Nubosidad y precipitaciones: Durante las últimas 24 horas ha llovido en Cantábrico, cuenca del Ebro y también, pero en forma débil, en puntos de Galicia, Duero y Baleares. En las demás regiones la nubosidad ha sido variable. Hubo actividad tormentosa en Menorca y nieblas de madrugada en el bajo Guadalquivir.

Vientos fuertes: En San Sebastián soplaron del norte con rachas de hasta 72 Kms. hora.

Temperaturas destacables: Las máximas de ayer oscilaron entre 25^º en Málaga y 6^º en Vitoria, entre 16 y 13^º en Baleares y entre 25 y 21^º en Canarias. Las mínimas de hoy han variado de 2^º bajo cero en Salamanca y Albacete a 12^º en Cádiz y Málaga, de 1 a 9^º en Baleares y de 15 a 16^º en Canarias.

PRONOSTICO PARA MAÑANA:

Parcialmente nuboso en el Cantábrico con algún chubasco en su mitad oriental y cabecera del Ebro. Poco nuboso en las demás regiones. Aumento de las temperaturas.

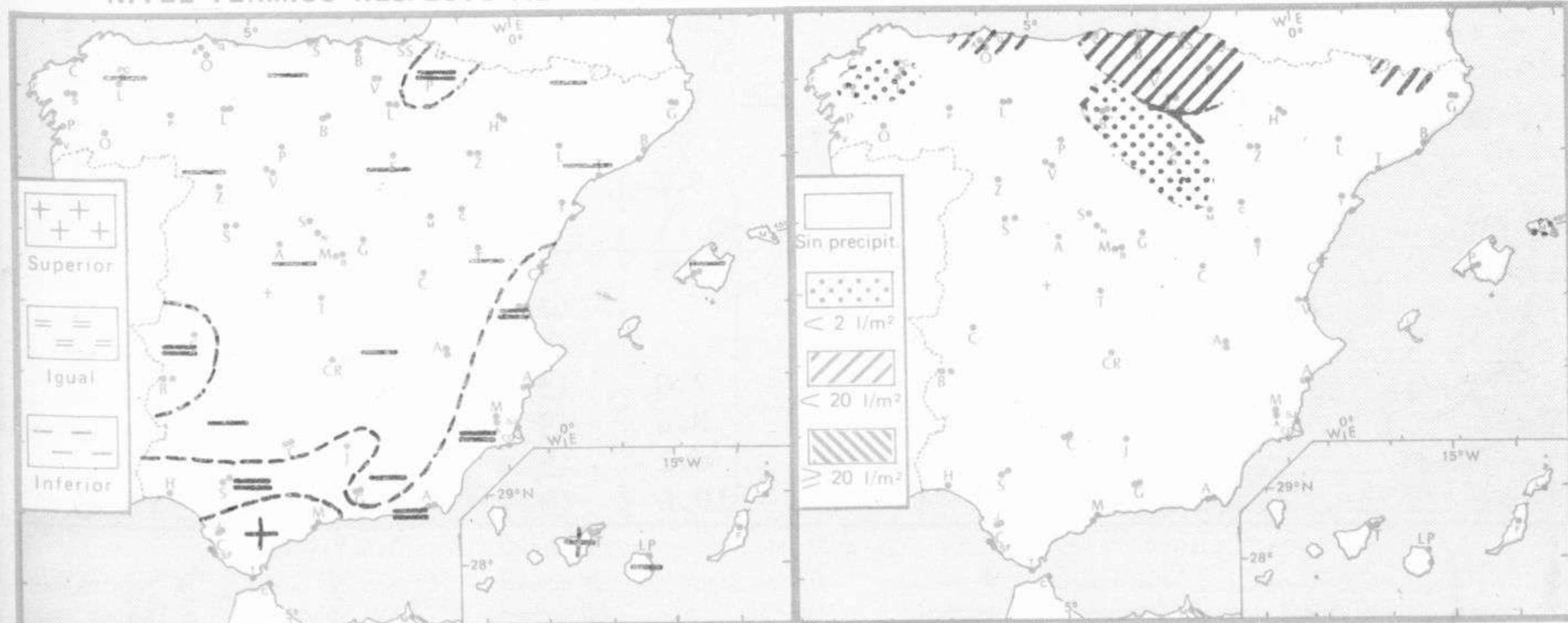
TENDENCIA PARA LOS DIAS 26 y 27:

Día 26: Nuboso con alguna precipitación débil en Galicia. Ligero aumento de la nubosidad en Duero. Poco nuboso en las demás regiones.

Día 27: Nubosidad variable con algún chubasco en Galicia y puntos dispersos del resto de la vertiente atlántica. Poco nuboso en las demás regiones.

NIVEL TERMICO RESPECTO AL NORMAL

AREAS CON PRECIPITACION (12 h. ayer a 12 h. hoy)

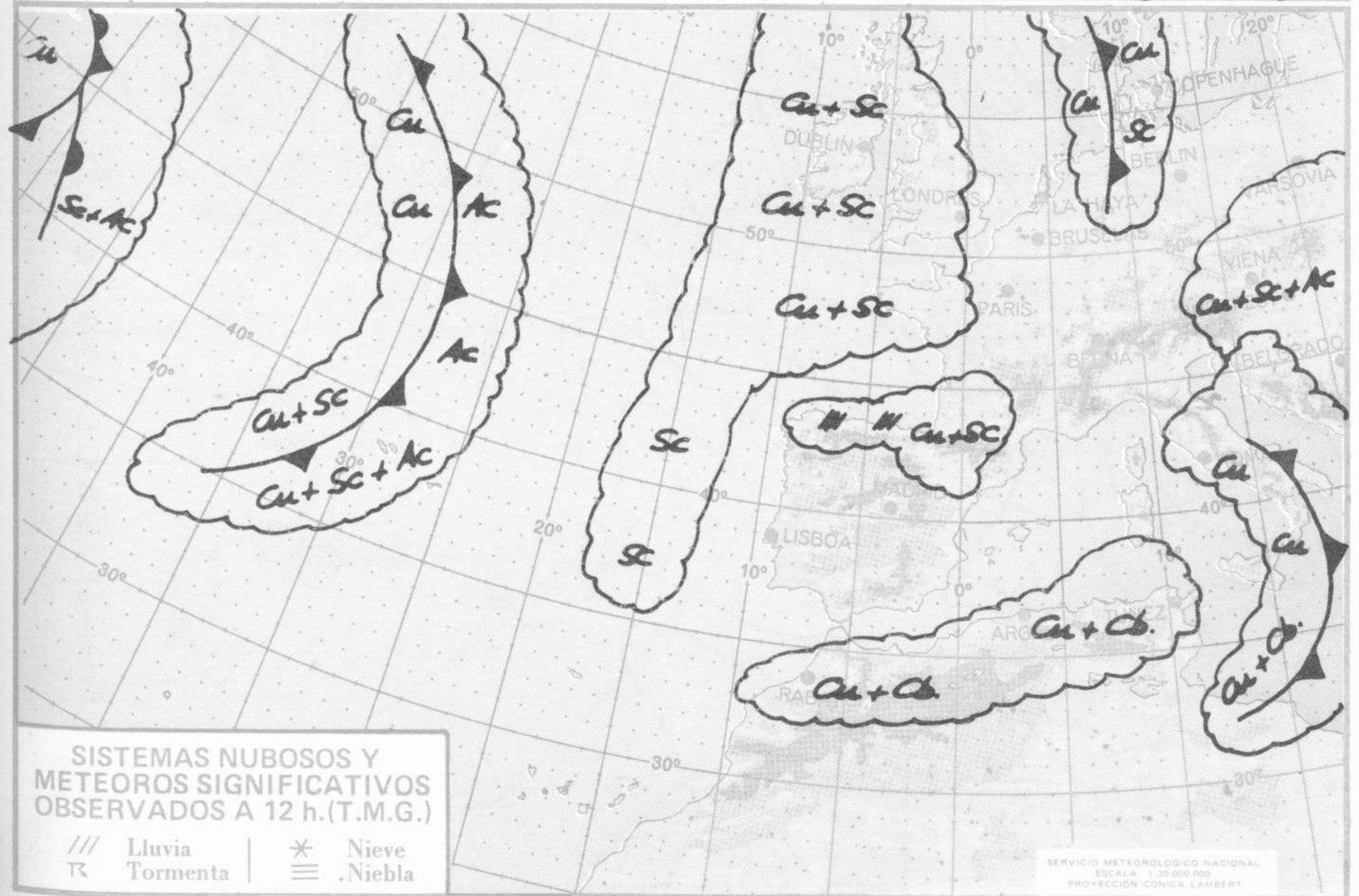


Estaciones	Temperaturas (°C)			Precipitación (l/m²)		Horas de sol ayer	Meteoros significativos			
	Máxima de ayer	Mínima de hoy	12 horas de hoy	06 ayer a 06 hoy	Hoy 06-12		18 horas de ayer	00 horas de hoy	06 horas de hoy	12 horas de hoy
La Coruña	13	10	11			0.7	●	●	●	●
Monteventoso	11	7					●			
Lugo (Punto Centro)	10	4		ip		1.1	●	●	●	
Santiago de Compostela (A)	10	5	10	ip		1.9	●	●		●
Pontevedra	16	9	14			5.0	●		●	●
Vigo (A)	14	5	12				●	●		●
Orense	14	3	12				●		●	●
Ponferrada	12	2					●		●	
Asturias (A)	11	6	9	6	1	3.0	●		●	●
Oviedo	9	5	9	6	1	0.2	/// ●	●	/// ●	●
Santander (A)	11		12	4	2		/// ●			/// ●
Santander	11	8	10	3	2	2.0	●	●	●	/// ●
Bilbao (A)	12	7	11	8	1	2.3	/// ●	●	●	/// ●
San Sebastian/Igueldo	8	5	9	4	1	0.1	●	●	●	/// ●
San Sebastian (A)	12	6	12	11	ip	1.5	●	●	●	●
León (A)	9	0	11			8.0	●	●	●	●
Zamora	15	2	11			10.2	●		●	●
Palencia	11	0	9			9.2	●		●	●
Burgos (A)	8	1	7	ip	ip	3.5	●	●	●	●
Burgos	8	2	6	ip	ip	5.0	●	●	●	●
Valladolid (A)		-3	9			10.4	●		●	●
Valladolid	14	-1	10			9.6	●	●	●	●
Soria	9	0	9	ip		4.8	●		●	●
Salamanca (A)	14	-2	11			9.2	●	●	●	●
Avila	9	0	6			10.1	●		●	●
Segovia	10	-1	7			5.6	●		●	●
Navacerrada	1	-5	0			3.0	●		●	●
Madrid/Barajas	15	4	13			7.8	●	●	●	●
Madrid (Cdad.Universitaria)	16	1	13			8.6	●	●	●	●
Guadalajara	13	3	11				●		●	●
Toledo	16	5				10.6	●		●	●
Cuenca	13	0				8.8	●		●	●
Molina de Aragón			7							●
Ciudad Real	19	1	12			9.5	●	●	●	●
Albacete (A)	16	-2	11			9.5	●	○	○	●
Cáceres	19	7	15				●	○	○	●
Badajoz (A)	21	7				9.2	●		○	○
Vitoria (A)	6	4	7	14	4		/// ●		/// ●	/// ●
Logroño	9	5	9	4	ip	0.8	/// ●		/// ●	/// ●
Logroño (A)	9	5	8	2	ip	2.5	/// ●	/// ●	/// ●	/// ●
Pamplona	7	4	7	4	1	1.2	/// ●	/// ●	/// ●	/// ●
Huesca (A)	11	1	11			10.5	●		●	●
Daroca	10		8	1			●		●	●
Zaragoza (A)	11	6	11	ip		5.7	●	●	●	●
Zaragoza	12	6	11	ip			●		●	●
Calamocha	11	1	7	ip		9.0	●	●	●	●
Teruel	11	2					●		●	●
Lérida	14	4				10.8	●		●	●
Gerona (A)	16	0	13				●		●	●
Barcelona	16	6	13				●	○	●	●
Barcelona (A)	17	4	10			7.0	●	●	●	●
Reus (A)	16	7	15			9.6	●		●	●
Tarragona	17	6	16			6.2	●		●	●
Tortosa	16	9	16			10.6	●		●	●

SÍMBOLOS UTILIZADOS EN LOS CUADROS DE METEOROS SIGNIFICATIVOS

- ☉ Llovizna = Neblina < Relámpagos ▲ Granizo ○ Despejado ● Nuboso ↙ NW 30 nudos ↘ NE 35 nudos
- /// Lluvia ≡ Niebla ⚡ Tormenta * Nieve ⊙ Poco nuboso ● Cubierto ↘ SW 50 nudos ↗ SE 65 nudos

Estaciones	Temperaturas (°C)			Precipitación (l/m ²)		Horas de sol ayer	Meteoros significativos			
	Máxima de ayer	Mínima de hoy	12 horas de hoy	06 ayer a 06 hoy	Hoy 06-12		18 horas de ayer	00 horas de hoy	06 horas de hoy	12 horas de hoy
Castellón de la Plana	19		18				☉			☉
Valencia (A)	20	8	17			6.2	☉	○	☉	☉
Valencia	20	10				5.7	☉		○	
Alicante (A)	22		17				☉	☉		☉
Alicante		8				10.5				
Murcia (A)	22	5	17			10.5	☉			○
Murcia	22	9	17			10.2	☉			○
Cartagena	18	9					☉			☉
San Javier	23	8	17			7.0	☉			○
Sevilla (A)	24	9	17			10.5	☉	☉	☉	☉
Córdoba (A)	22	2	17			9.1	☉	☉	☉	○
Jaén	20	9				5.6	☉			☉
Granada (A)	19	3	16			9.3	☉	☉		☉
Huelva	22	9	20			11.8	○			☉
Jerez de la Frontera (A) ...	20	9	18				○	○		☉
Cádiz		12				10.8				☉
San Fernando	18	11	16			8.5	○			☉
Tarifa	15	13	16			7.0	☉			☉
Málaga (A)	25	12	18			10.0	☉	☉		☉
Almería (A)	20	10	18			6.5	☉	☉		☉
Palma de Mallorca (A)	16	1	14			8.5	☉	☉		☉
Mahón (A)	13	8	15	3	ip	4.8	☉	☉		☉
Ibiza (A)	16	9	15			5.9	☉	☉		☉
Santa Cruz de Tenerife (A)...	16	11	15			9.0	☉	☉		☉
Santa Cruz de Tenerife	25	16	20			10.9	☉	○		☉
Las Palmas (A)	21	15	19			10.8	☉	☉		☉
Fuerteventura (A)	23	15	19			8.5	○			☉
Lanzarote (A)	24	13	20			4.4	☉			☉
Ceuta	18	9				10.2	☉			☉
Melilla	22	13	19			10.8	☉	☉		☉



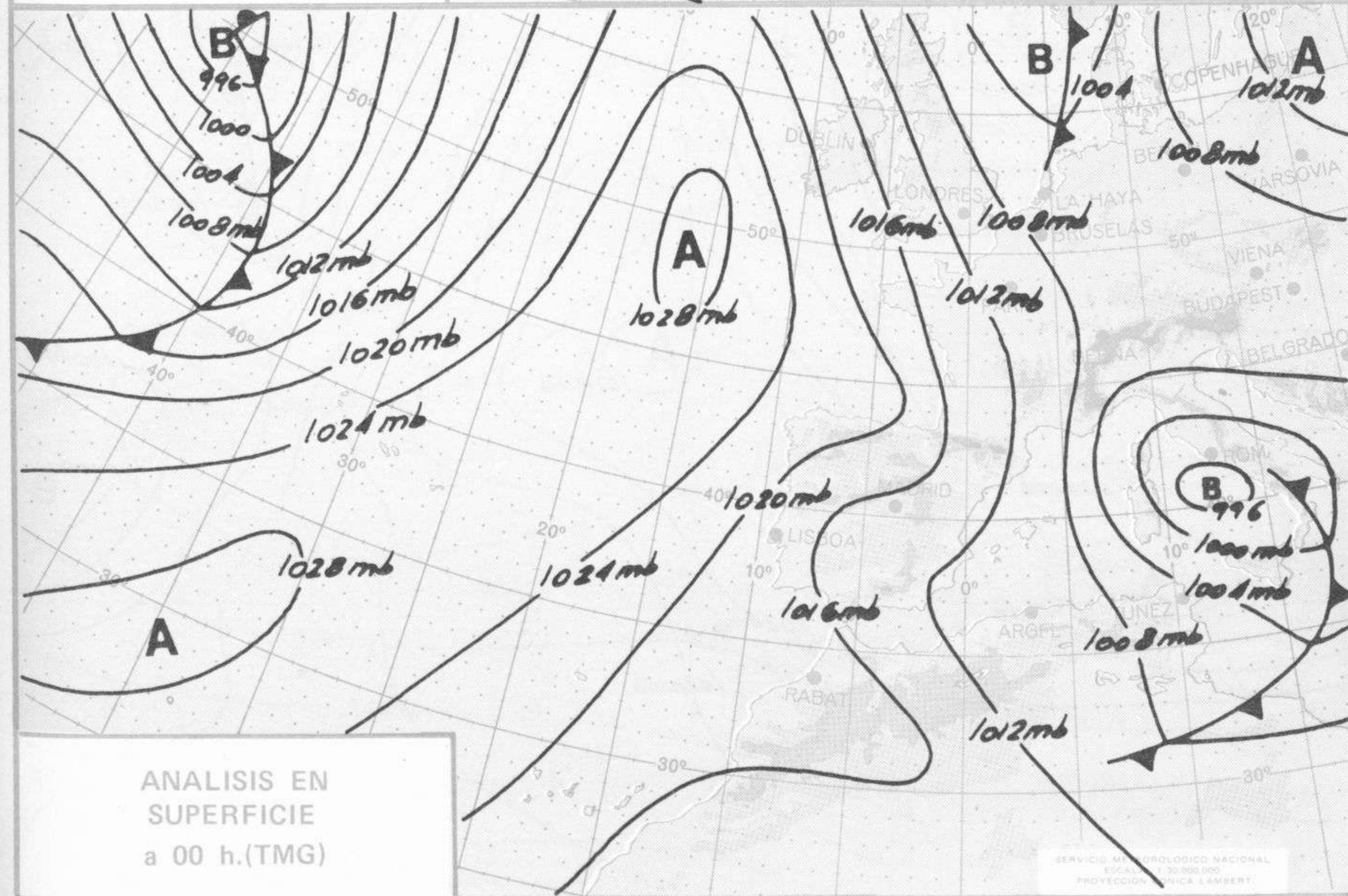
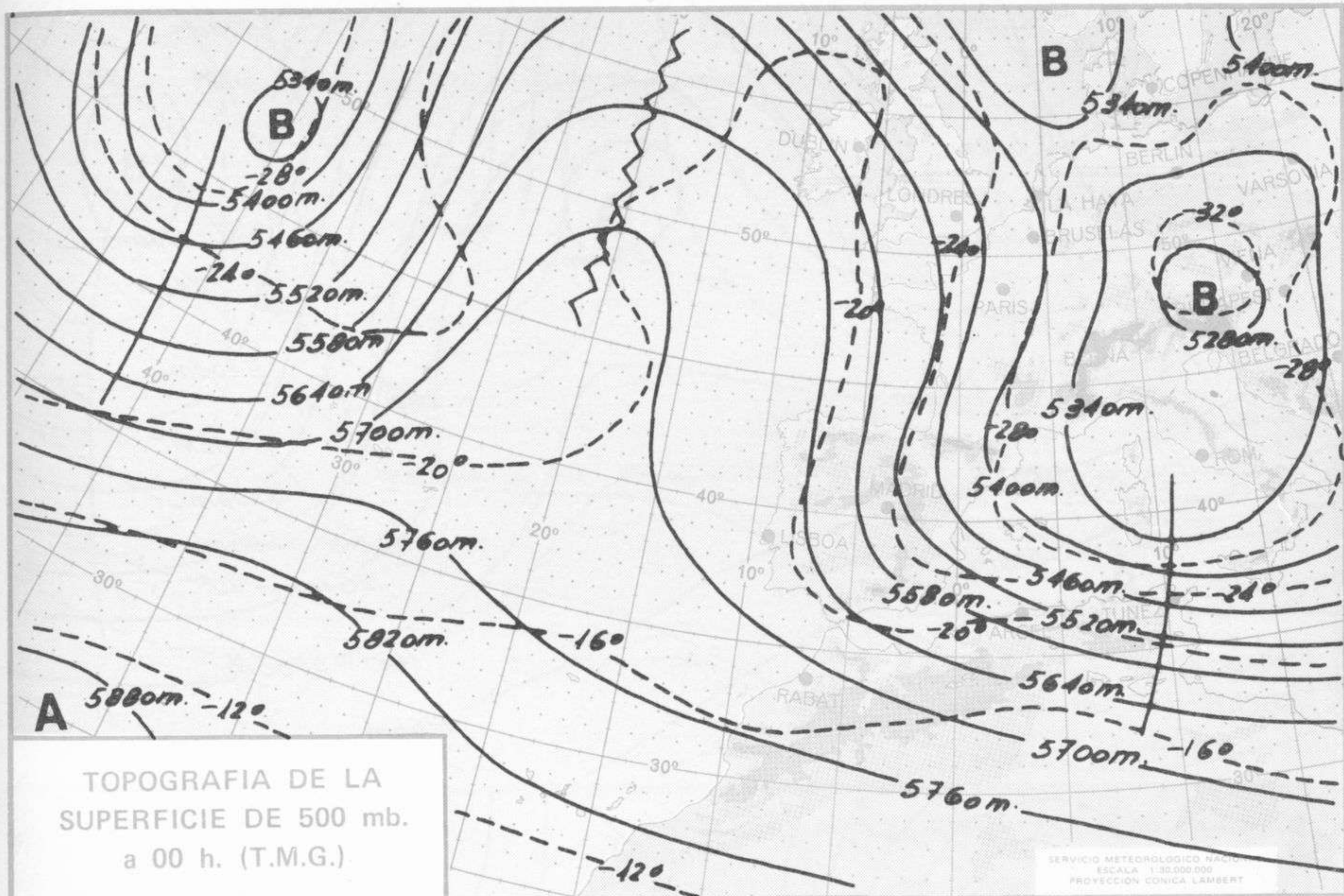


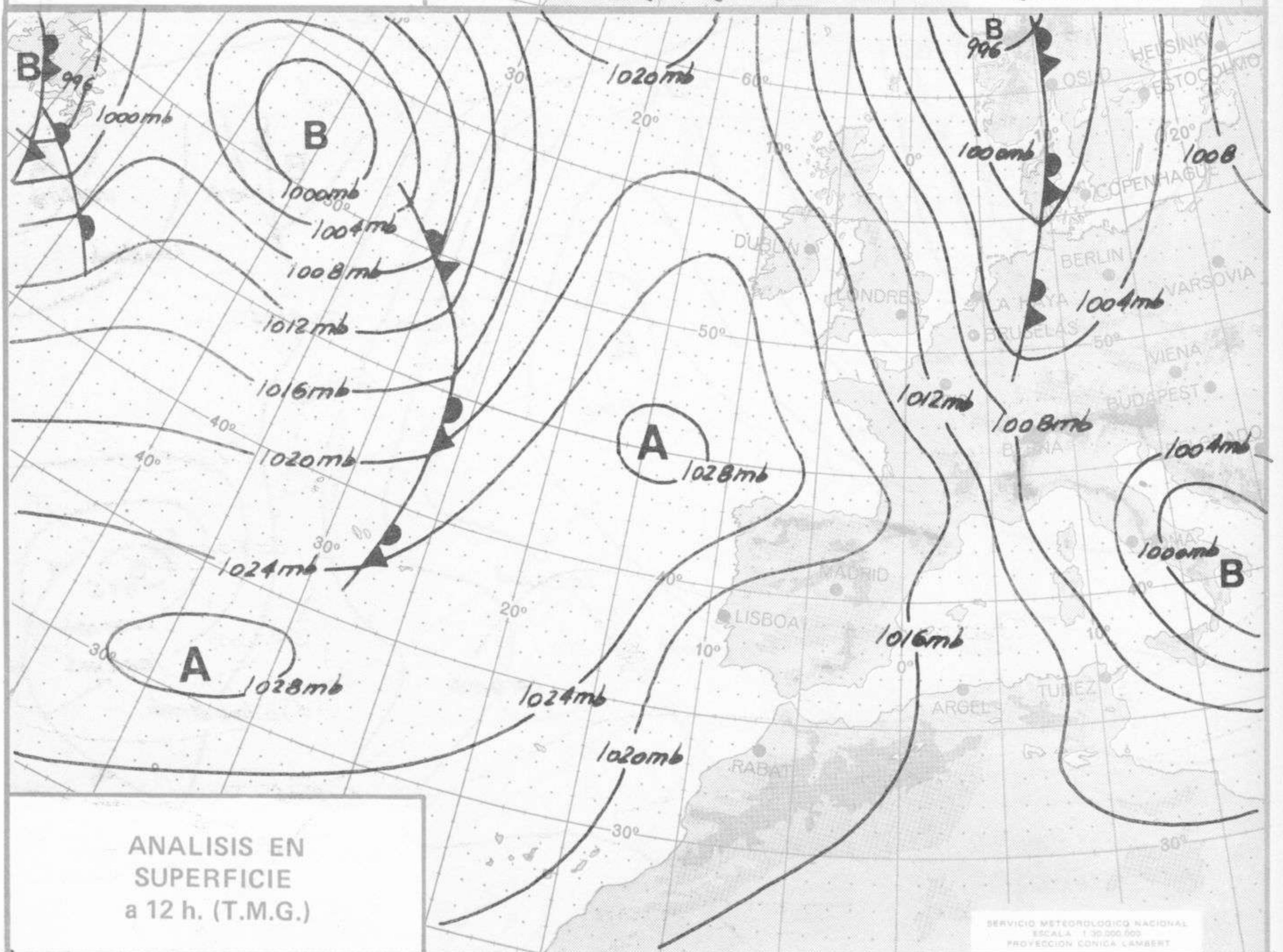
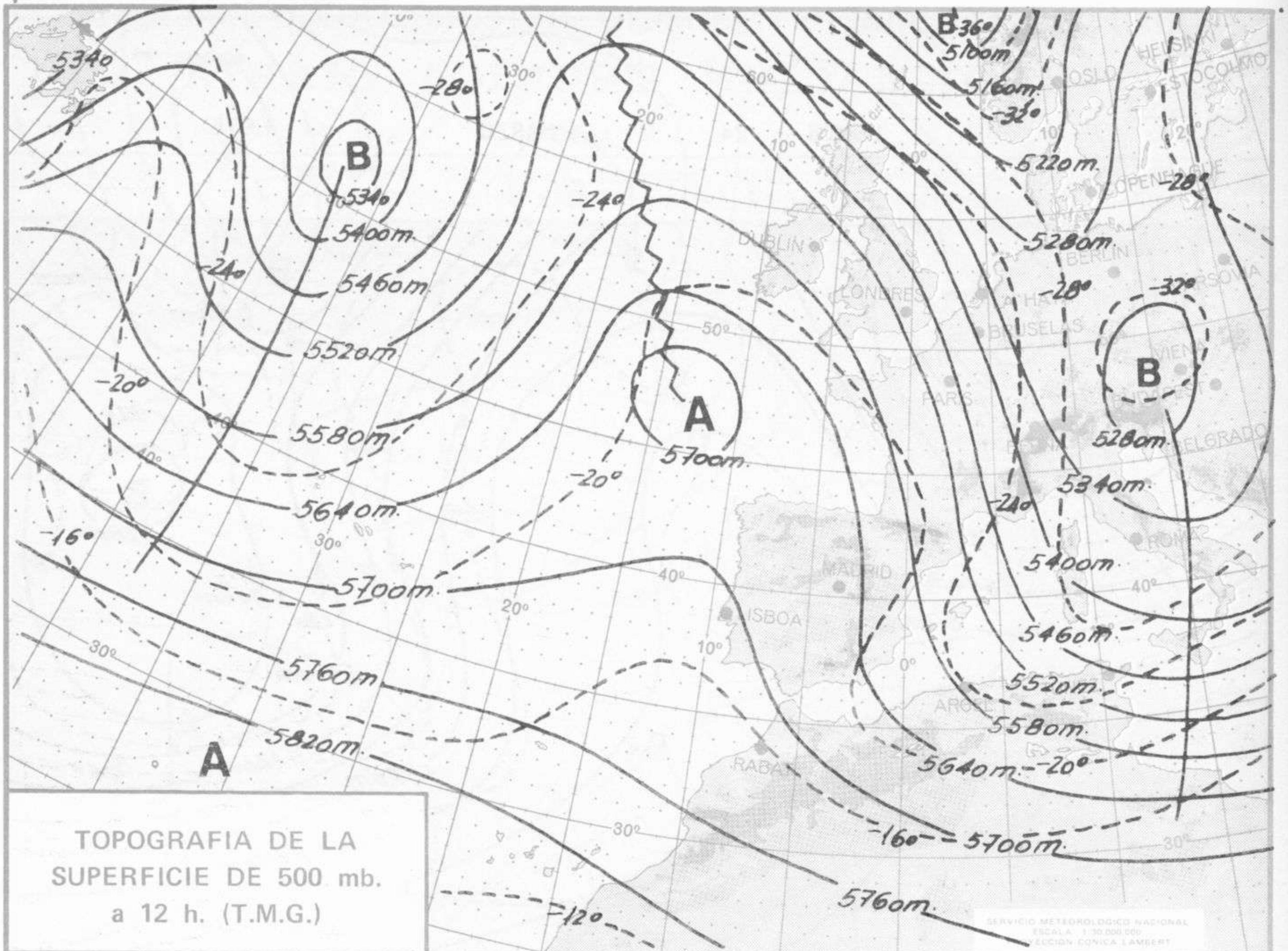
INFORMACION TECNICA DIARIA

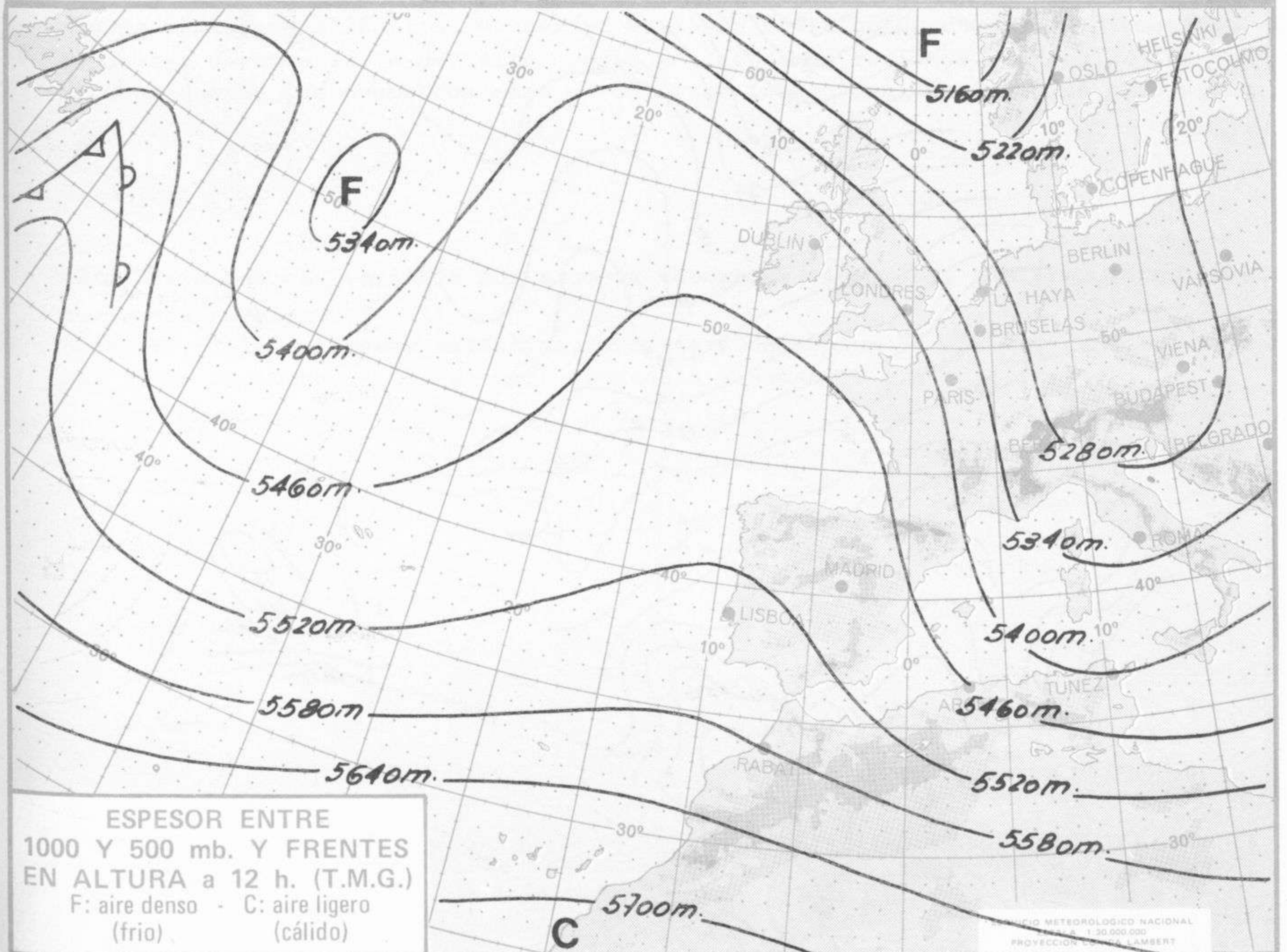
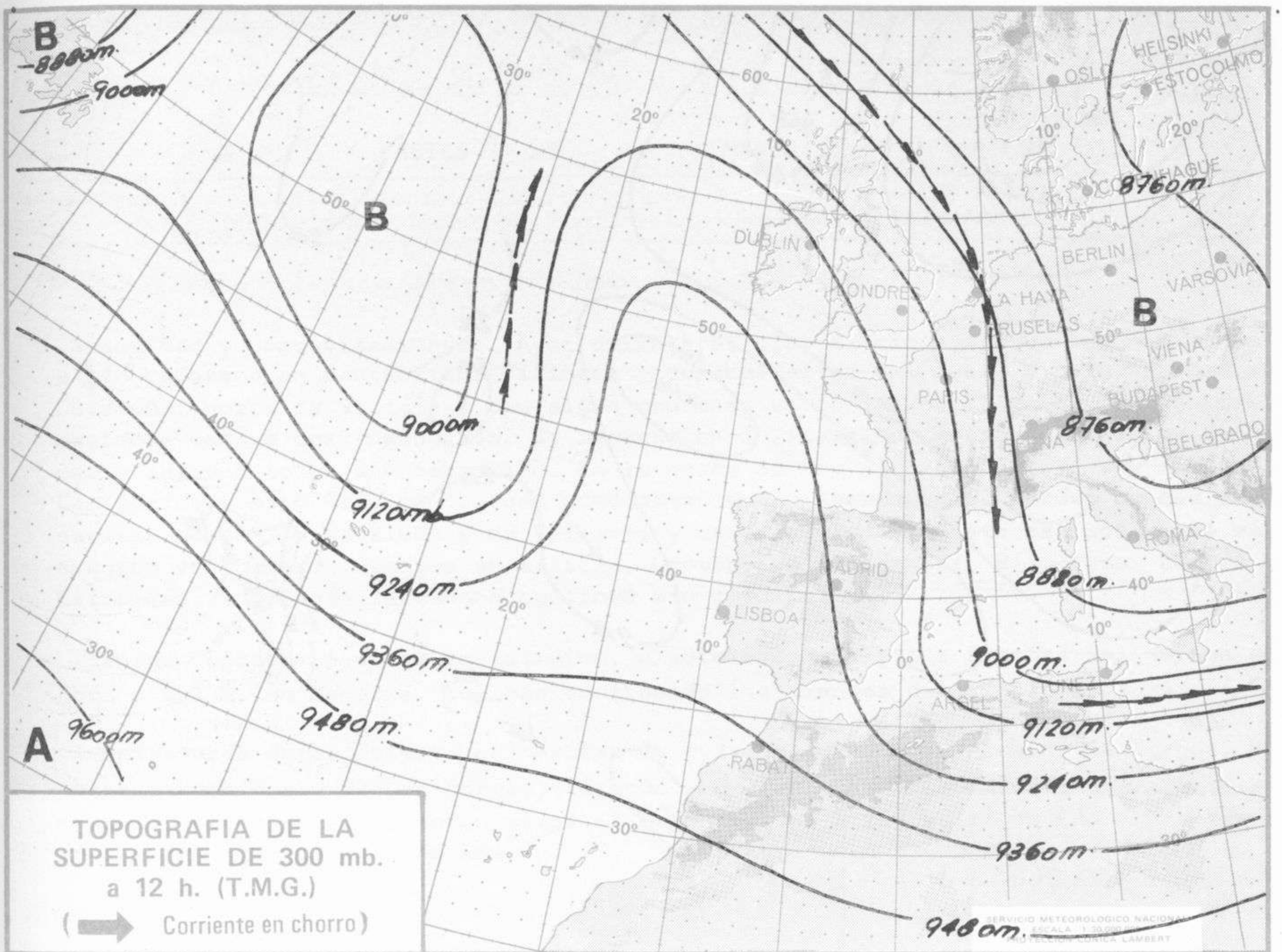
Núm. 83

MADRID, LUNES 24 de MARZO de 1.975

Dirección postal: Centro de Análisis y Predicción (Ciudad Universitaria), Apartado 285 - Madrid - 3 - (España) - Teléfono: 244 35 00
Fonometeo local: teléfono 094 - Fonometeo España: teléfono 232 69 40 de Madrid









COMPLEMENTO A LA INFORMACION TECNICA DIARIA



Dirección postal: Centro de Análisis y Predicción (Ciudad Universitaria), Apartado 285 - Madrid - 3 - (España) - Teléfono: 244 35 00
 Fonometeo local: teléfono 094 - Fonometeo España: teléfono 232 69 40 de Madrid

MADRID, Lunes 24 de MARZO de 1.975

R A D I O S O N D E O S																
Sondeos a 00 horas (T M G)							Sondeos a 12 horas (T M G)									
Presiones tipo				Puntos notables			Presiones tipo				Puntos notables					
PPP	hhh	TT	DD dd ff	PPP	TT	DD	PPP	TT	DD	PPP	hhh	TT	DD dd ff	PPP	TT	DD
La Coruña 08.001	1000	179	9	32 02 10	1015	10	34			1000						
	850	1498	-1	16 02 18	921	4	13			850						
	700	3056	0	70 02 29	823	-3	19			700						
	500	5650	-19	72 01 20	794	3	64			500						
	400	7280	-31	66 01 33	710	4	70			400						
	300	9240	-48	60 02 37	568	-11	74			300						
	250	10420	-57	02 43	425	-28	65			250						
	200	11800	-64	35 37	355	-38	61			200						
	150	13570	-60	35 33	256	-57				150						
	100	16100	-62	33 16	186	-65				100						
	70				165	-65				70						
50				151	-61				50							
30				124	-58				30							
20				100	-62				20							
Madrid / Barajas 08.221	1000									1000	145			944	11	56
	850									850	1495	3	56 34 14	812	-1	56
	700									700	3057	1	01 22	752	3	71
	500									500	5660	-19	34 17	650	-5	
	400									400	7270	-33	35 37	605	-7	
	300									300	9240	-48	01 36	400	-33	
	250									250	10410	-58	02 43	248	-59	
	200									200	11800	-63	02 42	196	-64	
	150									150	13600	-59	33 34	183	-59	
	100									100	16140	-60	30 18	80	-61	
	70									70	18360	-61	35 18	50	-63	
50									50	20440	-62					
30									30							
20									20							
Palma de Mallorca / Bon Bonet 08.302	1000	84	12	58 31 12	1004	12	56			1000	123	14	60 29 14	1009	14	16
	850	1418	1	01 34 25	851	1	00			850	1459	1	58 34 16	882	3	50
	700	2942	-12	60 31 25	651	x	x			700	2990	-7	33 27	754	-6	74
	500	5430	-27	32 47	532	-27				500	5520	-26	35 33	693	-7	
	400	7010	-36	32 74	506	-27				400	7100	-38	36 64	404	-36	
	300	8950	-50	31 76	434	-31				300	9030	-49	02 78	274	-53	
	250	10150	-49	31 74	299	-50				250	10210	-53	02 78	212	-52	
	200	11600	-52		249	-48				200	11660	-55	34 64	199	-55	
	150				206	-53				150	13540	-54		190	-53	
	100				185	-50				100				174	-54	
	70									70				162	-52	
50									50				143	-55		
30									30							
20									20							
Santa Cruz de Tenerife 60.020	1000	171	16	57 28 12	1016	17	57			1000	172	18	58 02 08	1016	19	59
	850	1539	15	01 10	927	11	50			850	1542	14	01 06	890	11	30
	700	3156	6	02 08	827	16				700	3155	7	30 10	855	14	
	500	5810	-13	28 14	538	-10				500	5820	-13	29 20	702	7	
	400	7460	-29	28 25	411	-27				400	7480	-26	29 25	560	-5	
	300	9460	-44	28 25	358	-41				300	9500	-43	29 30	236	-55	
	250	10660	-53	28 30	217	-60				250	10700	-52	28 35	188	-57	
	200	12070	-59	29 35	181	-58				200	12130	-56	28 45	95	-66	
	150									150	13940	-60	28 50	64	-66	
	100									100	16450	-65	28 45			
	70									70	18610	-66	28 40			
50									50							
30									30							
20									20							

V I E N T O E N A L T I T U D																
Estación	Tipo de Sonda	Indicativo	dia/hora	Tierra dd ff	1.000m. dd ff	1.500m. dd ff	2.000m. dd ff	3.000m. dd ff	4.000m. dd ff	5.500m. dd ff	7.000m. dd ff	9.000m. dd ff	10.500m. dd ff	12.000m. dd ff	13.500m. dd ff	16.000m. dd ff

