



BOLETIN DIARIO

AÑO XXIV

2ª Epoca

Núm. 48

MADRID, LUNES 17 de FEBRERO de 1.975

Dirección postal: Centro de Análisis y Predicción (Ciudad Universitaria), Apartado 285 - Madrid - 3 - (España) - Teléfono: 244 35 00
 Fonometeo local: teléfono 094 - Fonometeo España: teléfono 232 69 40 de Madrid

TIEMPO PASADO (de 12 horas de ayer a 12 horas, T.M.G., de hoy):

Nubosidad y precipitaciones: Ayer llovió moderadamente en Galicia y en forma débil o inapreciable en puntos aislados del Cantábrico, alto Ebro, Baleares y Canarias. Durante la noche y mañana de hoy se han repetido las lluvias en Galicia y en Canarias y se han formado nieblas espesas en toda Galicia y en puntos del Duero y de la cordillera Ibérica. En el resto de las regiones españolas ha habido cielo despejado.

Vientos fuertes: En las proximidades del Estrecho ha soplado Levante con velocidades de 60 Kms. hora.

Temperaturas destacables: Han resultado muy parecidas a las normales en esta época del año. Ayer la máxima se registró en Huelva con 22º y hoy las heladas nocturnas han producido mínimas de 4º bajo cero en Teruel, de -3º en Albacete y Cuenca, mientras en Pontevedra no han bajado de los 13º, en Santa Cruz de Tenerife y en Las Palmas de Gran Canaria de los 16º y en Baleares han oscilado entre 7 y 10º. A las 12 horas de hoy la temperatura más alta la registraba Almería con 17º y la más baja Vitoria con 6 grados.

PRONOSTICO PARA MAÑANA:

Lloviznas o chubascos débiles en Galicia. Poco nuboso en las demás regiones con nieblas o neblinas matinales en el Duero, Ebro y puntos del Cantábrico.

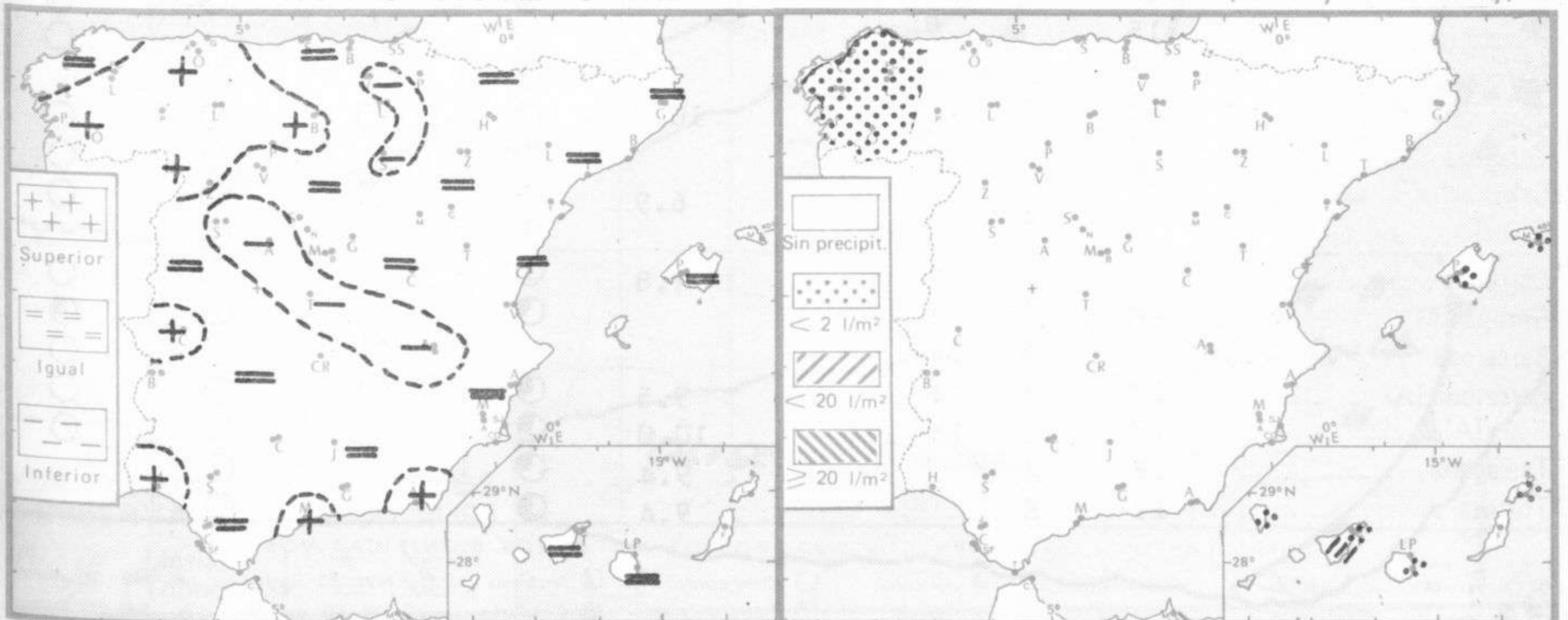
TENDENCIA PARA LOS DIAS 19 y 20:

Día 19: Lloviznas en Galicia y Cantábrico y cabeceras del Ebro y Duero. Aumento de nubosidad en el Duero. Poco nuboso en las demás regiones.

Día 20: Chubascos en Galicia que se irán extendiendo al Cantábrico y puntos del Duero. Parcialmente nuboso en el Centro. Poco nuboso en las demás regiones.

NIVEL TERMICO RESPECTO AL NORMAL

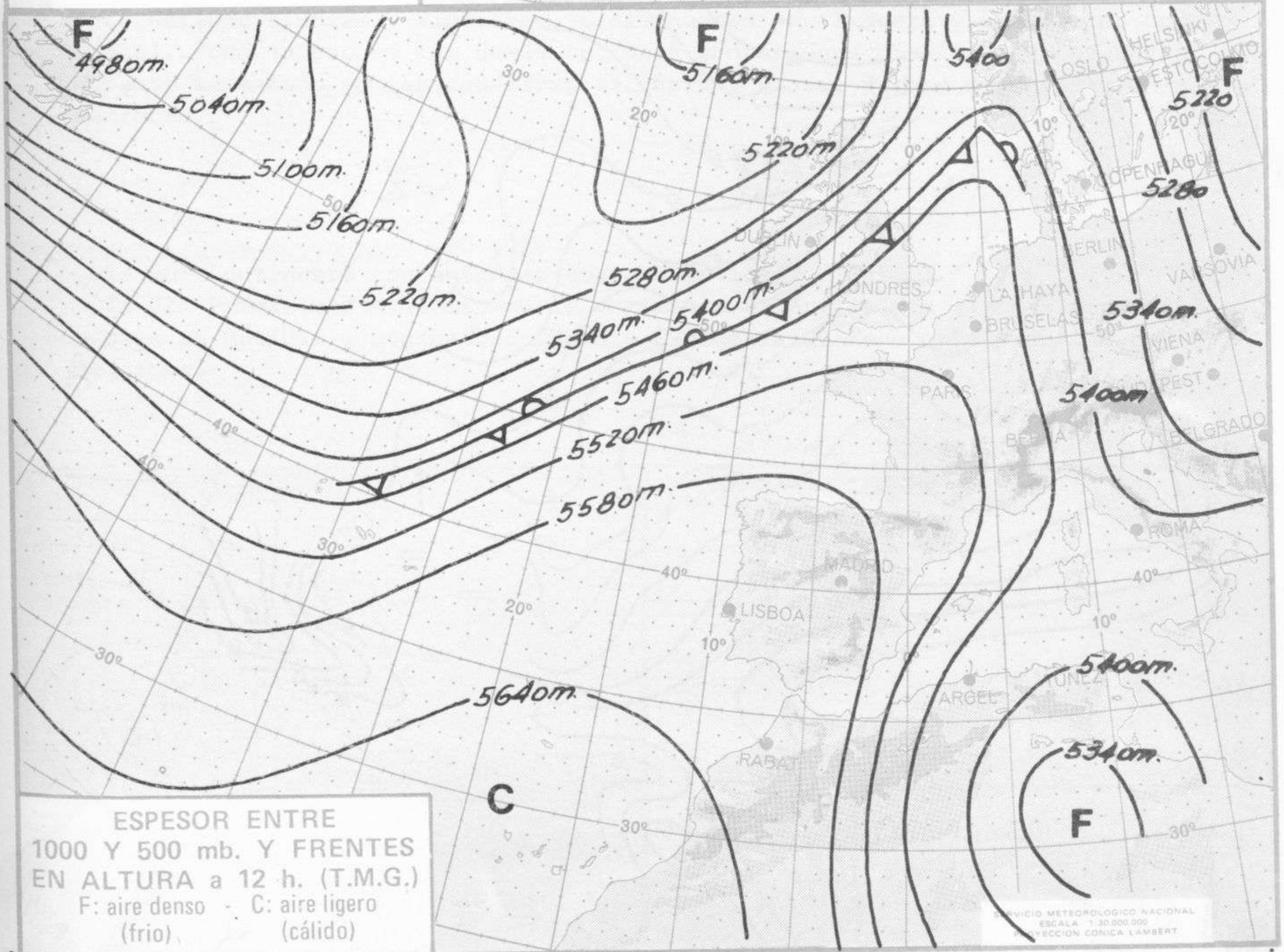
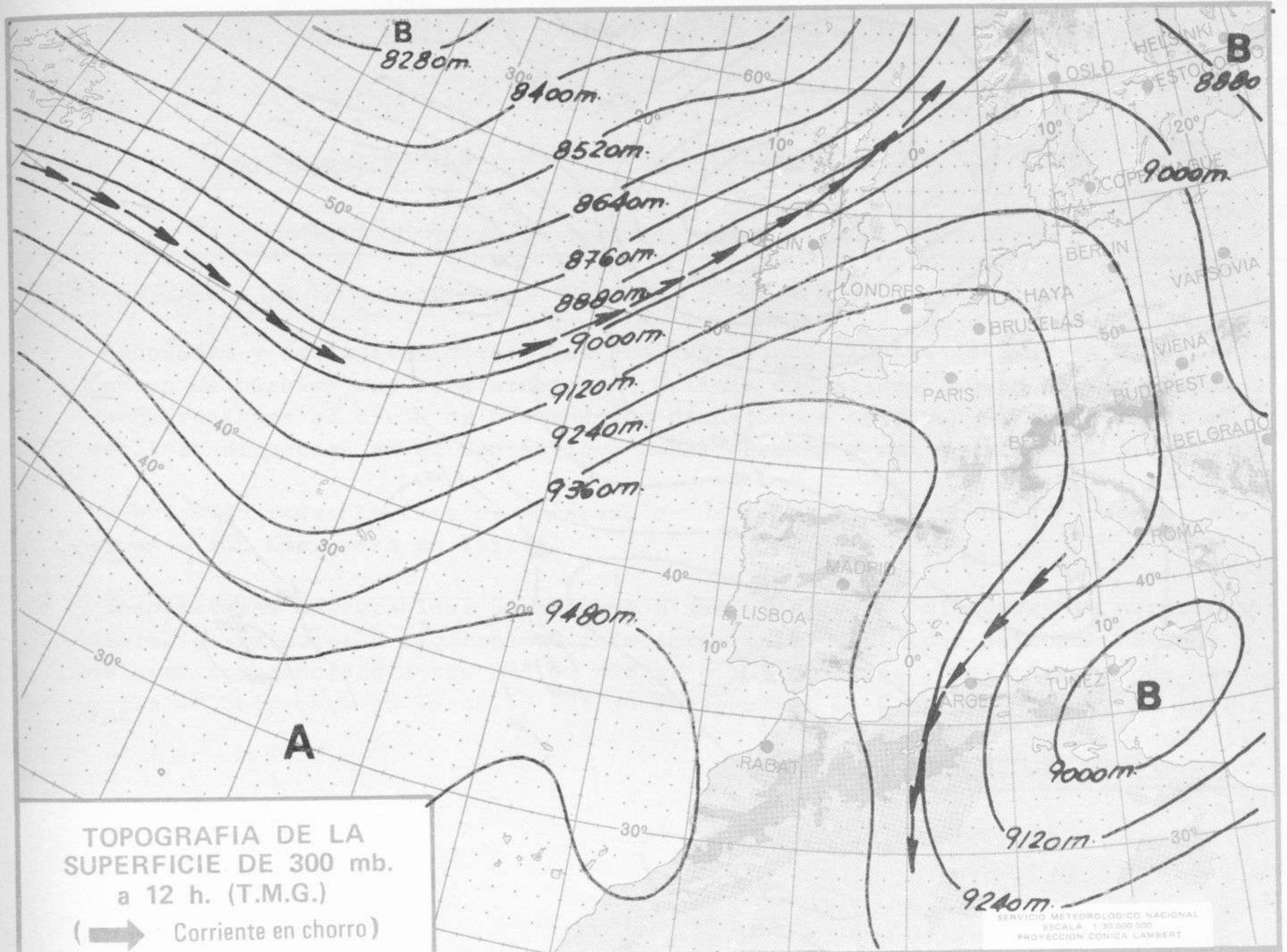
AREAS CON PRECIPITACION (12 h. ayer a 12 h. hoy)

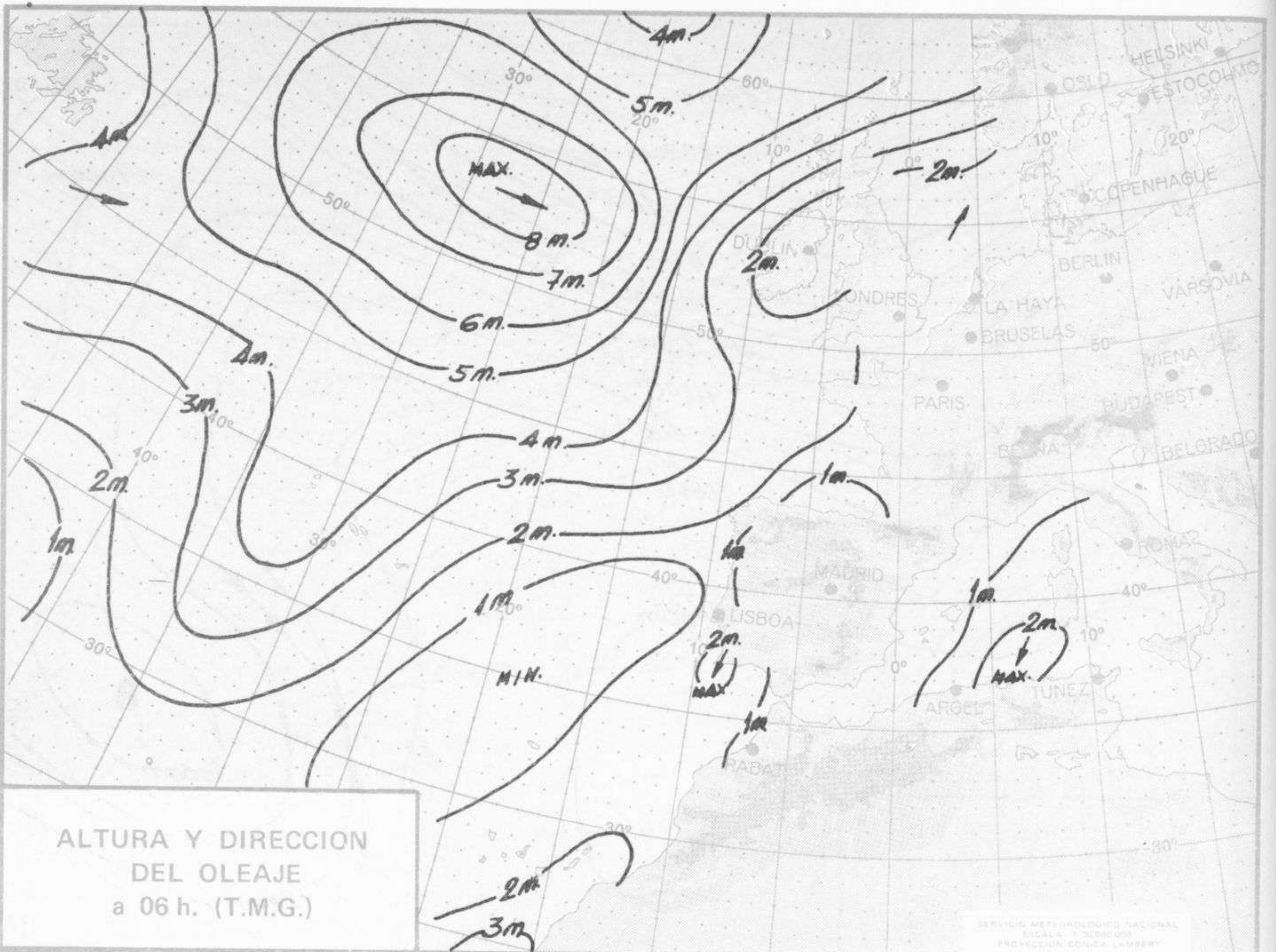


Estaciones	Temperaturas (°C)			Precipitación (l/m ²)		Horas de sol ayer	Meteoros significativos			
	Máxima de ayer	Mínima de hoy	12 horas de hoy	06 ayer a 06 hoy	Hoy 06-12		18 horas de ayer	00 horas de hoy	06 horas de hoy	12 horas de hoy
La Coruña	14	10	13	3	ip	0.0				
Monteventoso	12	10		5						
Lugo (Punto Centro)	13	9	11	ip		0.3				
Santiago de Compostela (A)	13	X	13	3	ip	0.0				
Pontevedra	16	13	14	1		1.0				
Vigo (A)	12	10	12	2						
Orense	17	5	15	ip						
Ponferrada	16	7	11							
Asturias (A)	16	10	15			1.5				
Gijón	16	10	14			2.8				
Santander (A)	15		15							
Santander	13	7	15			8.4				
Bilbao (A)	13	2	15	ip		3.4				
San Sebastian/Igueldo	13	5		ip		7.2				
San Sebastian (A)	14	3	12			8.3				
León (A)	13	2	9			9.0				
Zamora	13	2	7			9.6				
Palencia		1	9			10.1				
Burgos (A)	10	2	10			9.1				
Burgos	11	1	10			9.3				
Valladolid (A)	11	1	8			9.4				
Valladolid	12	-1	8			6.5				
Soria	10	-3	10			6.1				
Salamanca (A)	10	-1	11			9.0				
Avila	7	0	9			7.9				
Segovia	8	1	10			0.8				
Navacerrada	0	-3	2			5.0				
Madrid/Barajas	14	0	10			9.1				
Madrid (Cdad. Universitaria)	15	-1	11			9.4				
Guadalajara	14	-1								
Toledo	13	3				9.8				
Cuenca	12	-3				8.5				
Molina de Aragón		-5				9.0				
Ciudad Real	15	-2	9			9.4				
Albacete (A)	13	-3	10			10.5				
Cáceres	16	7	13							
Badajoz (A)	19	4				0.8				
Vitoria (A)	10	-2	6	ip						
Logroño	12	2	13			5.5				
Logroño (A)	12	X	12			5.9				
Pamplona	11	2	11			6.5				
Huesca (A)	15		8							
Daroca	11									
Zaragoza (A)	14	-3								
Zaragoza	14	3	12			10.2				
Zaragoza	14	4	12							
Calamocha	10	-5	11							
Teruel	10	-4	7			6.9				
Lérida	15	1	9							
Gerona (A)	16	-1	14			7.8				
Barcelona		6	14							
Barcelona (A)	17	4	14			9.5				
Reus (A)	17	2	14			10.0				
Tarragona	18	4				9.4				
Tortosa	17	6				9.4				

SÍMBOLOS UTILIZADOS EN LOS CUADROS DE METEOROS SIGNIFICATIVOS

- Llovizna
- Nieblina
- Relámpagos
- Granizo
- Despejado
- Nuboso
- NW 30 nudos
- NE 35 nudos
- Lluvia
- Niebla
- Tormenta
- Nieve
- Poco nuboso
- Cubierto
- SW 50 nudos
- SE 65 nudos







COMPLEMENTO A LA INFORMACION TECNICA DIARIA



Dirección postal: Centro de Análisis y Predicción (Ciudad Universitaria), Apartado 285 - Madrid - 3 - (España) - Teléfono: 244 35 00
 Fonometeo local: teléfono 094 - Fonometeo España: teléfono 232 69 40 de Madrid

MADRID, Lunes 17 de FEBRERO de 1.975

		R A D I O S O N D E O S														
		Sondeos a 00 horas (T M G)					Sondeos a 12 horas (T M G)									
		Presiones tipo			Puntos notables		Presiones tipo			Puntos notables						
		PPP	hhh	TT	DD	dd ff	PPP	TT	DD	PPP	TT	DD	PPP	TT	DD	
La Coruña	08.001	1000	227	12	06	00 00	1020	13	02	1000	234	12	04	25	05	
		850	1587	8	22	33 07	943	12	10	850	1592	6	09	22	06	
		700	3184	7	72	34 15	864	8	16	700	3166	3	79	27	06	
		500	5750	-14	75	33 27	775	6	45	500	5800	-16	75	28	14	
		400	7390	-29	68	33 24	729	9	69	400	7440	-29	61	28	29	
		300	9390	-44		33 36	637	3	79	300	9440	-45	62	28	27	
		250	10580	-54		33 34	473	-19	74	250	10630	-54		28	44	
		200	11980	-65		32 43	320	-40	70	200	12030	-65		28	40	
		150	13680	-74		32 40	184	-69		150	13740	-72		27	33	
		100	16160	-67		32 24	150	-74		100	16200	-64		27	40	
		70					145	-67		70						
	50					131	-66		50							
	30					100	-67		30							
	20								20							
Madrid / Barajas	08.221	1000	220				951	6	51	1000	244					
		850	1553	3	43	03 16	946	9	57	850	1575	3	68	06	09	
		700	3113	0	74	03 34	826	5	66	700	3149	1		05	17	
		500	5730	-16	66	02 42	696	0	75	500	5780	-15		03	23	
		400	7370	-29	46	03 39	617	-6	64	400	7430	-29		02	35	
		300	9360	-47	59	01 57	444	-23	77	300	9420	-45		02	56	
		250	10540	-57		01 54	167	-72		250	10610	-55		01	35	
		200	11930	-65		01 71	132	-63		200	12000	-68		01	36	
		150	13650	-68						150	13700	-70		36	35	
		100	16310	-63						100	16170	-64		35	14	
		70								70						
	50								50							
	30								30							
	20								20							
Palma de Mallorca / Bon Bonet	08.302	1000	198	11	60	01 17	1019	11	60	1000	228	13	23	12	06	
		850	1525	-1	57	02 25	996	11	60	850	1562	0	58	05	10	
		700	3050	-11		03 29	877	1	48	700	3104	-5		04	35	
		500	5570	-24		03 72	820	-3	56	500	5690	-19		04	63	
		400	7180	-33		02 74	809	-2	70	400	7310	-32		04	07	
		300	9140	-47		25 32	706	-11		300	9260	-48		25	44	
		250	10320	-56			666	-11		250	10440	-57				
		200	11710	-61			522	-24		200	12820	-67				
		150	13520	-58			451	-26		150						
		100	16070	-59			210	-64		100						
		70					186	-58		70						
	50					100	-59		50							
	30								30							
	20								20							
Santa Cruz de Tenerife	60.020	1000	204	17	50	05 08	1020	18	56	1000	204	16	50	03	04	
		850	1562	9	59	06 20	874	12	74	850	1564	6	18	03	20	
		700	3158	4		01 14	842	10	62	700	3142	3		07	08	
		500	5820	-13		08 08	732	6		500	5790	-15		07	06	
		400	7470	-27		08 08	597	-2		400	7540	-28		17	10	
		300	9470	-44		17 10	423	-23		300	9440	-44		17	10	
		250	10660	-54		18 20	252	-54		250	10630	-53		17	20	
		200	12070	-63		18 40	187	-65		200	12060	-59		24	12	
		150	13850	-63		27 40	175	-61		150	13850	-62		24	30	
		100	16300	-69		27 40				100	16350	-67				
		70								70						
	50								50							
	30								30							
	20								20							

		V I E N T O E N A L T I T U D														
Estación	Tipo de Sonda	Indicativo	dia/hora	Tierra dd ff	1.000m. dd ff	1.500m. dd ff	2.000m. dd ff	3.000m. dd ff	4.000m. dd ff	5.500m. dd ff	7.000m. dd ff	9.000m. dd ff	10.500m. dd ff	12.000m. dd ff	13.500m. dd ff	16.000m. dd ff

INFORMACION SINOPTICA DE ESPAÑA - Dia 17 de FEBRERO de 1975

Estaciones	6 P.P.P. 7 R.R. 11 S.S.S.S. 4										6 P.P.P. 7 R.R. 11 S.S.S.S. 4													
	SYNOPS de 00 horas (T.M.G.)										SYNOPS de 06 horas (T.M.G.)													
LA CORUNA	08001	82001	20455	26913	98038	13112	79788	91821	08001	80000	13112	27812	86388	12303	79714	91821	08001	80000	13112	27812	86388	12303	79714	91821

Estaciones	6 P.P.P. 7 R.R. 11 S.S.S.S. 4										6 P.P.P. 7 R.R. 11 S.S.S.S. 4													
	SYNOPS de 12 horas (T.M.G.)										SYNOPS de 18 horas (T.M.G.)													
LA CORUNA	08001	82001	20455	26913	98038	13112	79788	91821	08001	80000	13112	27812	86388	12303	79714	91821	08001	80000	13112	27812	86388	12303	79714	91821