



BOLETIN DIARIO

AÑO XXII

2ª Epoca

Núm. 314.

MADRID, SABADO 10 de NOVIEMBRE de 1.973

Dirección postal: Centro de Análisis y Predicción (Ciudad Universitaria), Apartado 285 - Madrid - 3 - (España) - Teléfono: 244 35 00
Fonometeo local: teléfono 094 - Fonometeo España: teléfono 232 69 40 de Madrid

TIEMPO PASADO (de 12 horas de ayer a 12 horas, T.M.G., de hoy):

Nubosidad y precipitaciones: Ayer durante el día, el cielo estuvo muy nuboso con algún chubasco disperso en Canarias y estuvo nuboso en Estrecho. En el resto de España continuó despejado. Hubo nieblas en Galicia, Cantábrico, puntos del Duero, Centro, alto Ebro y norte de Cataluña. Se recogieron 12 litros por metro cuadrado en la isla de La Palma. En la noche de hoy, continuó nuboso en la zona del Estrecho y en Canarias con alguna lluvia dispersa, registrándose 3 litros por metro cuadrado en La Palma. En las demás regiones seguirá despejado. Continuarán las nieblas en Galicia, Cantábrico, Duero, Ebro, Centro, Extremadura y norte de Cataluña.

Vientos fuertes: Hubo intervalos fuertes del este en el Estrecho.

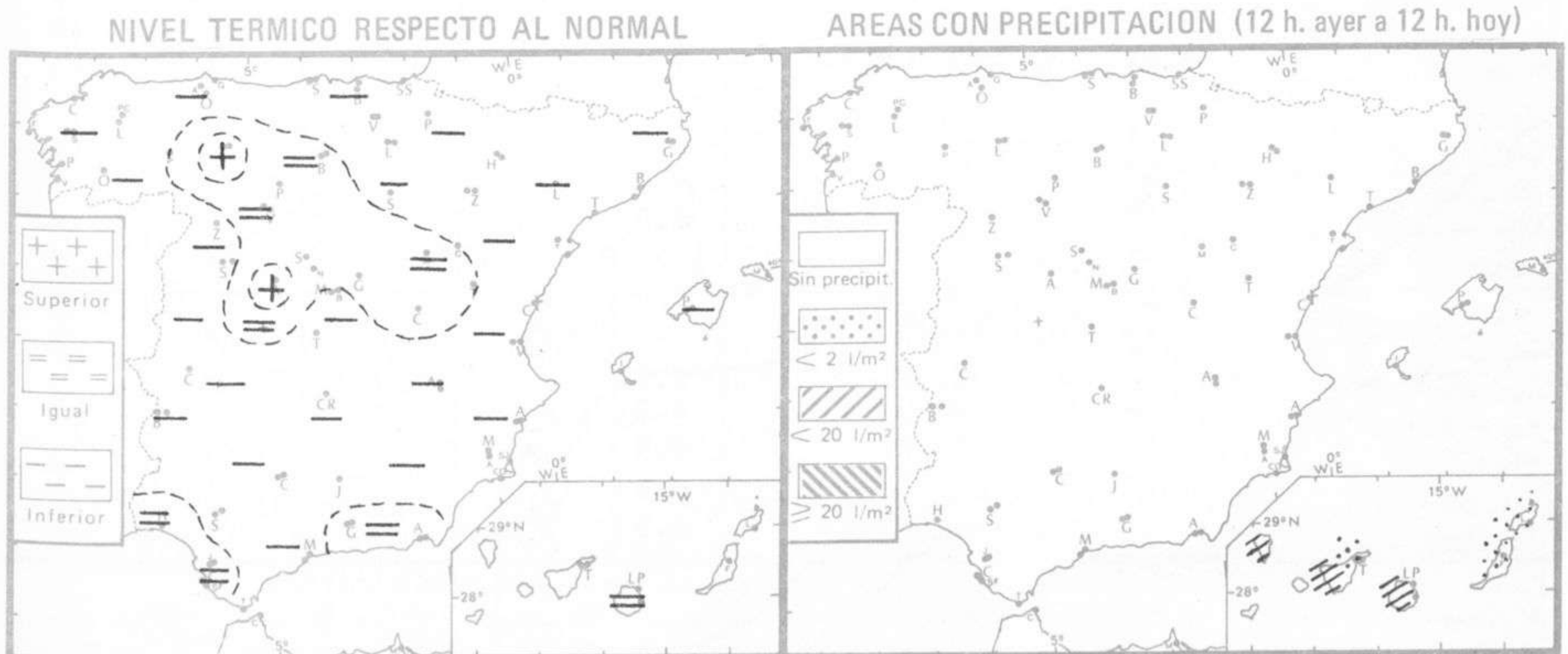
Temperaturas destacables: Las máximas de ayer oscilaron de 13º en Zaragoza y San Sebastián a 21º en Sevilla, Pontevedra y Huelva y de 22º a 24º en las capitales Canarias. Las mínimas de hoy variaron entre 3º bajo cero en Lugo y 15º en Cádiz y alrededor de 17º en Canarias.

PRONOSTICO PARA MAÑANA:

En el Cantábrico occidental, cielo nuboso con algún chubasco. En Andalucía occidental y Extremadura cielo nuboso con algunas precipitaciones. Cielo parcialmente nuboso en el Centro, Duero y Cantábrico occidental. Poco nuboso en las demás regiones. Levante fuerte en el Estrecho.

TENDENCIA PARA LOS DIAS 12 Y 13.

Día 12: Nuboso con precipitaciones dispersas en la vertiente atlántica. Chubascos en el Cantábrico. Nuboso con algún chubasco en Cataluña. Parcialmente nuboso en Aragón. Poco nuboso en las demás regiones. **Día 13:** Chubascos en Cantábrico, Cataluña, norte de Baleares. Nubosidad variable en las demás regiones. Descenso de las temperaturas.



Estaciones	Temperaturas (°C)			Precipitación (l/m²)		Horas de sol ayer	Meteoros significativos			
	Máxima de ayer	Mínima de hoy	12 horas de hoy	06 ayer a 06 hoy	Hoy 06-12		18 horas de ayer	00 horas de hoy	06 horas de hoy	12 horas de hoy
La Coruña	16	8	14				☁	☉	☁☁☁☁	☁
Monteventoso	16	8	13				☉		☉	☁
Lugo (Punto Centro)	16	-3	8			6.0	☁	☁	☉	☁
Santiago de Compostela (A)		1	10			9.3		☉	☉	☉
Pontevedra	21	4				9.0	☉		☉	
Vigo (A)	18	6	13				☉	☉	☉	☉
Orense	17	0	6				☉		☁☁☁☁	☉
Ponferrada	14		9				☉			☁
Asturias (A)	15	5	13			8.7	☉		☉	☁
Gijón	16		13				☉			☁
Santander (A)			15							☁
Santander	15	7	14			8.5	☉	☉	☉	☁
Bilbao (A)	16	2	14			8.0	☉	☉	☉	☁
San Sebastian/Igueldo	13	2	14	1		8.0	☉	☉	☉	☁
San Sebastian (A)	13		17				☉			☁
León (A)	18	3	14			9.5	☉	☉	☉	☁
Zamora	15	0	10			8.8	☁		☉	☁
Palencia	14	2	8			10.0	☁		☁	☁
Burgos (A)	17	-3	13			9.5	☉	☉	☉	☁
Burgos	17	0	12			8.0	☉		☉	☁
Valladolid (A)	17	2	13			9.5	☉		☉	☁
Valladolid	16	0	11			8.4	☁	☉	☁☁☁☁	☁
Soria		0	15			6.8			☉	☁
Salamanca (A)	14	-1	10			8.5	☁	☉	☉	☁
Avila	16	4	13			9.5	☉		☉	☁
Segovia	15	4	13			9.4	☉		☉	☁
Navacerrada	12	5	10			8.8	☉		☉	☁
Madrid/Barajas	16	1	14			9.0	☉	☉	☉	☁
Madrid (Cdad.Universitaria)	17	1	15			8.2	☉	☉	☉	☉
Guadalajara	19	2					☉		☉	
Toledo	15	3				8.4			☉	
Cuenca	16	1	15			8.6	☉		☉	☁
Molina de Aragón	17						☉		☉	
Ciudad Real	16	1	11			2.7	☉		☉	☁
Albacete (A)		1	13			9.0			☉	☁
Cáceres	18	9	15				☉		☉	☁
Badajóz (A)	20	2	16			9.9	☁		☉	☁
Vitoria (A)	15	-1	12				☉		☁	☁
Logroño	17	-2	12			9.0	☉		☉	☁
Logroño (A)	15	0	10				☉	☉	☉	☁
Pamplona	20	1	13			8.9	☁		☁	☁
Huesca (A)	12	6	12			7.9	☉		☉	☁
Daroca	17		13				☉		☉	☁
Zaragoza (A)	14	-1	8			8.3	☉	☉	☉	☁
Zaragoza	13						☉		☉	
Calamocha	X	-3	12			8.3	☉	☉	☉	☁
Teruel	16	-1	11				☉		☁	☁
Lérida	14		8				☉		☁	☁
Gerona (A)	18	0	15				☁		☁	☁
Barcelona		10	17			8.9			☉	☁
Barcelona (A)	18	6	18			6.3	☉	☉	☉	☁
Reus (A)	16	5	18			9.9	☁		☉	☁
Tarragona	17	7	17			8.8	☉		☉	☁
Tortosa	16	6				8.9	☉		☉	☁

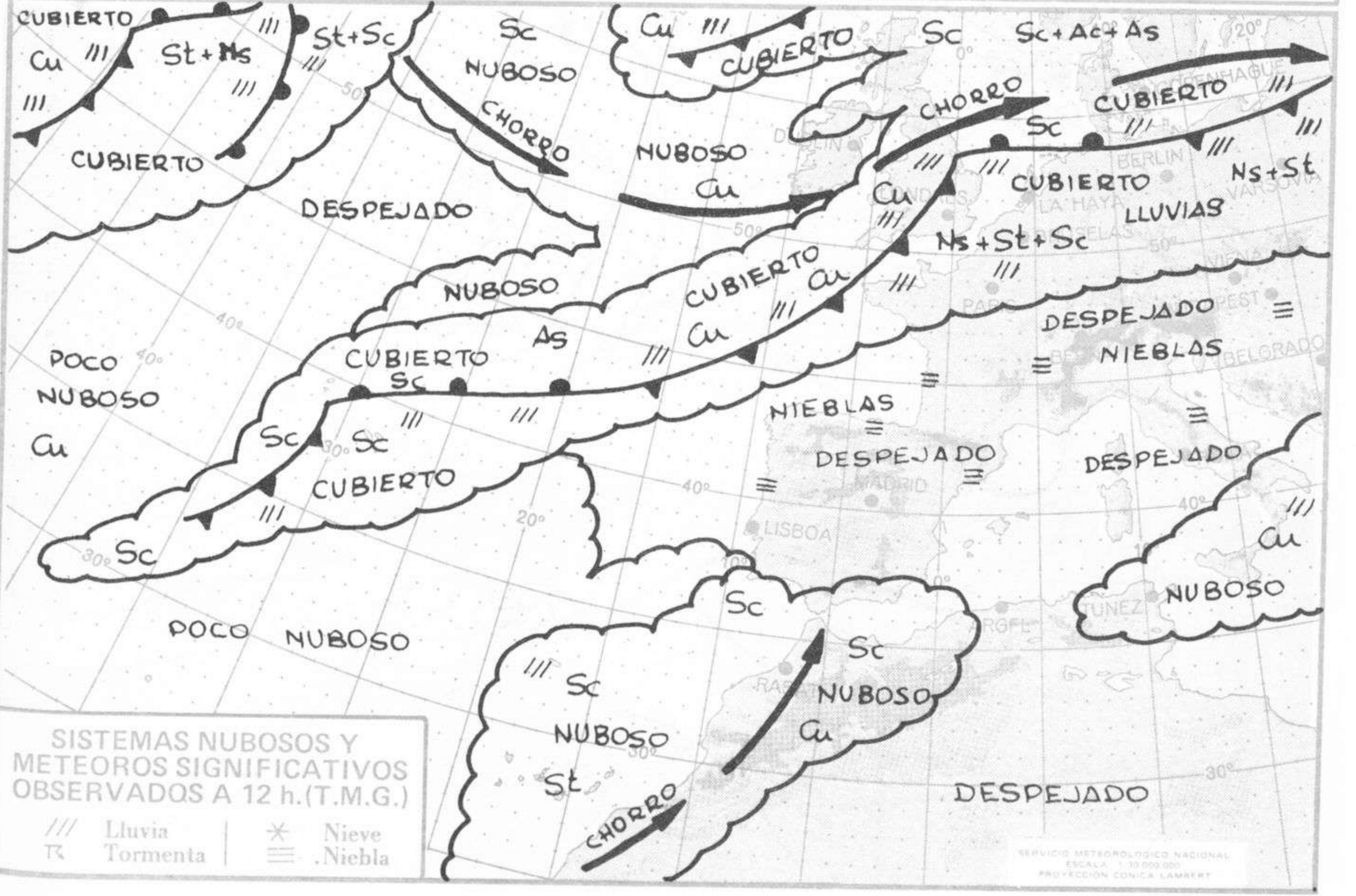
SÍMBOLOS UTILIZADOS EN LOS CUADROS DE METEOROS SIGNIFICATIVOS

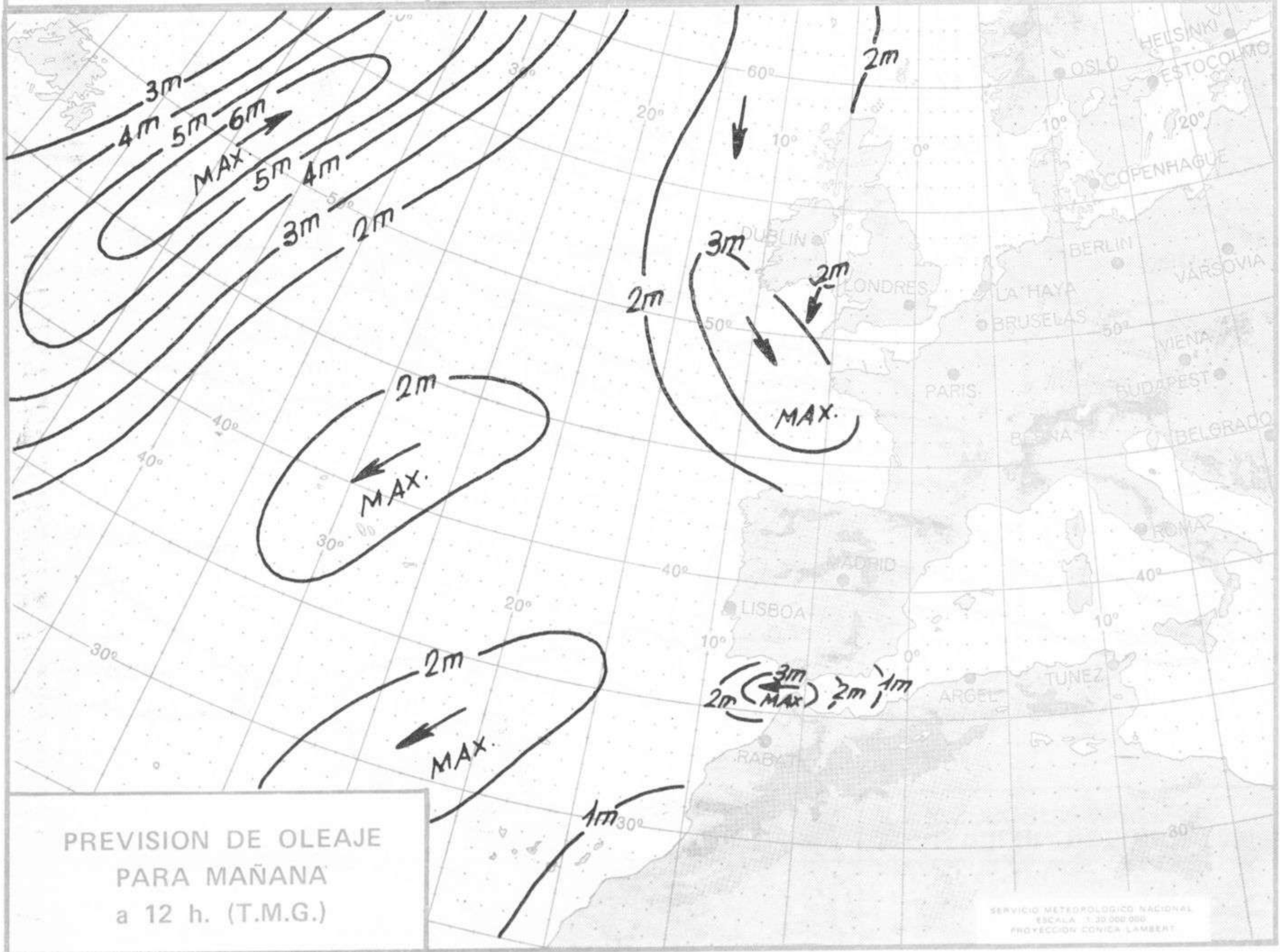
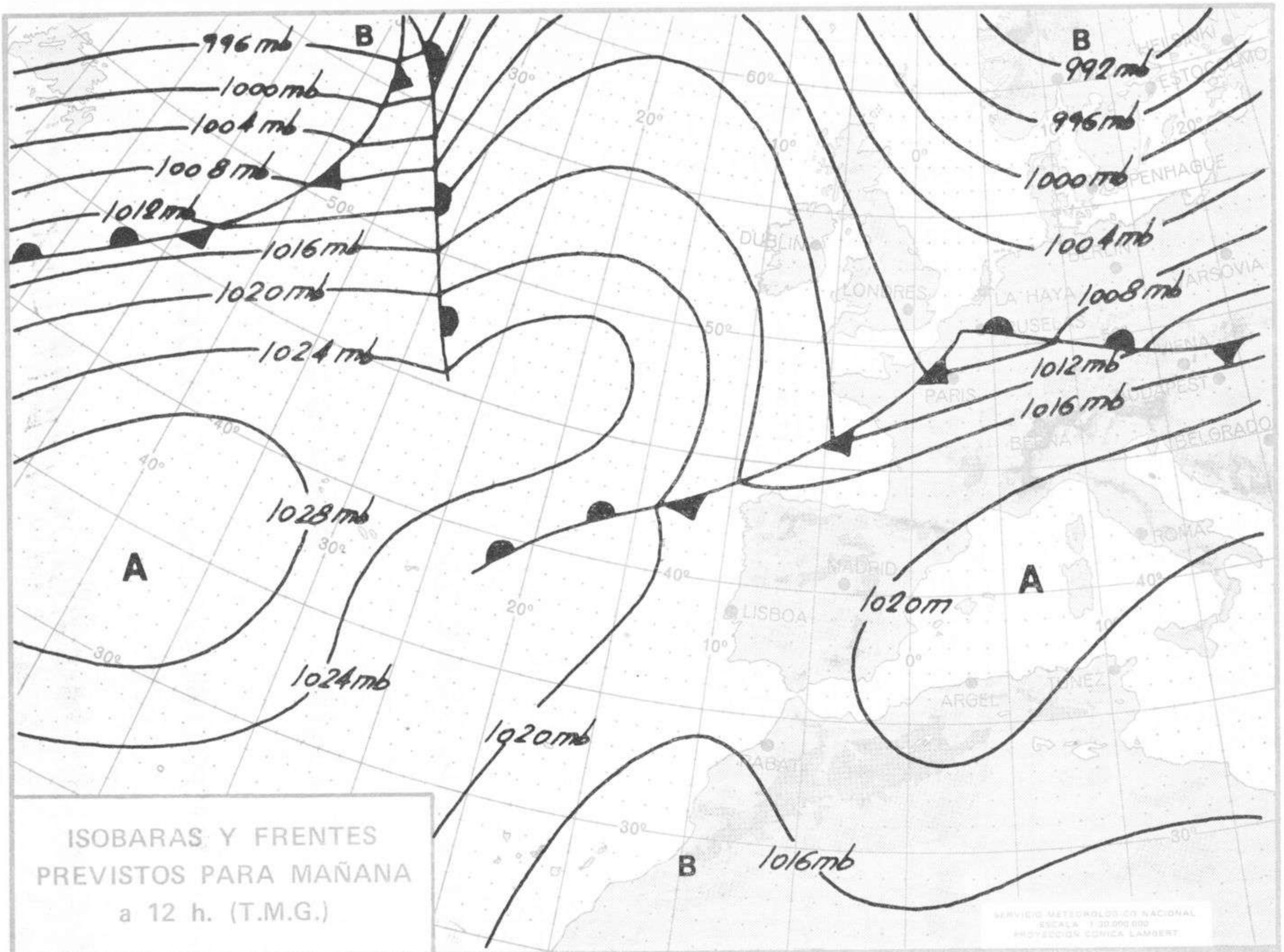
- ☁ Llovizna ☁ Nebliña ⚡ Relámpagos ▲ Granizo ☉ Despejado ☁ Nuboso ⚡ NW 30 nudos ⚡ NE 35 nudos
 ☁ Lluvia ☁ Niebla ☁ Tormenta * Nieve ☁ Poco nuboso ☁ Cubierto ⚡ SW 50 nudos ⚡ SE 65 nudos

mb.

1060
1050
1040
1030
1020
1010
1000
990
980
970
960
950
940

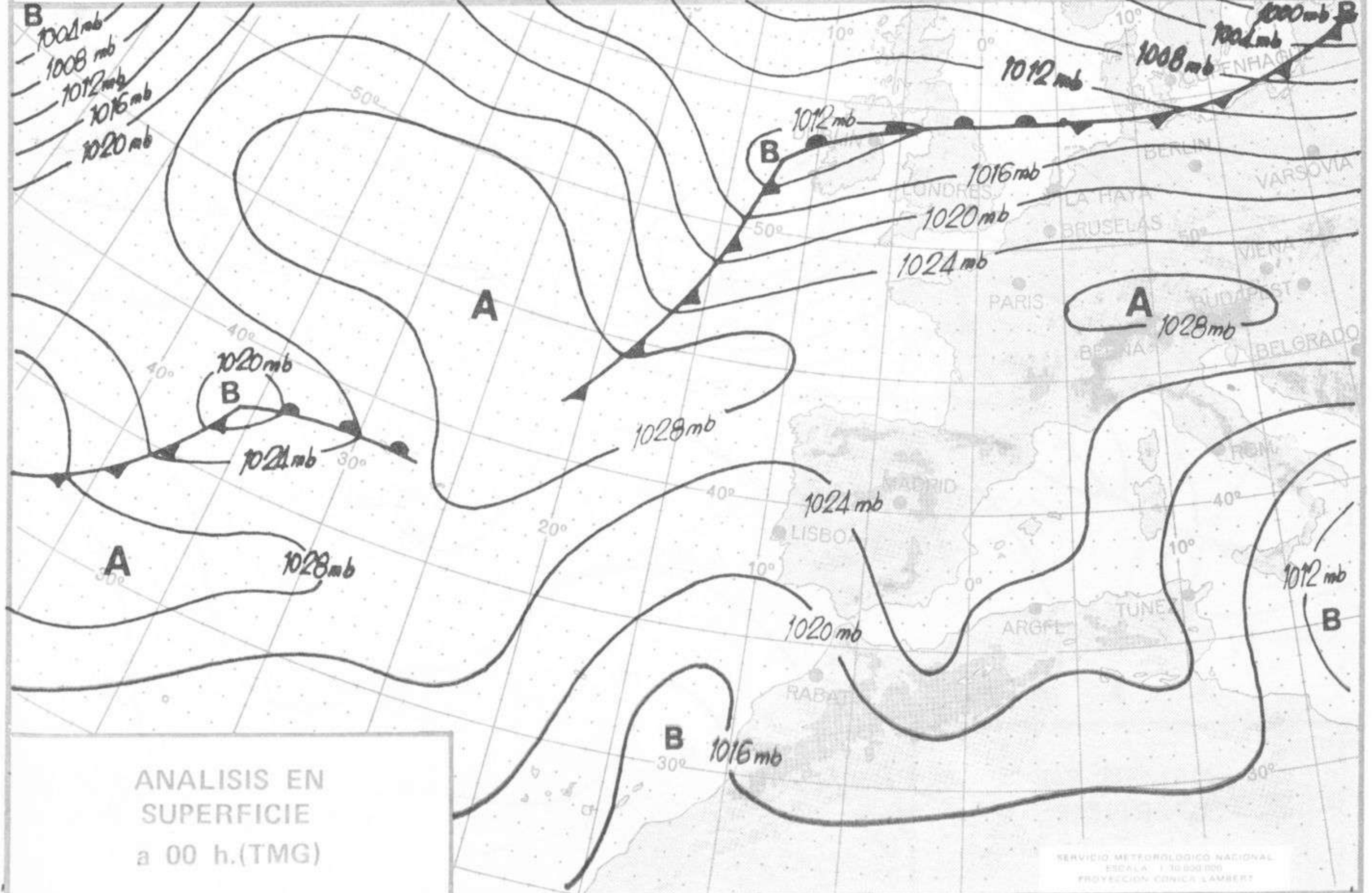
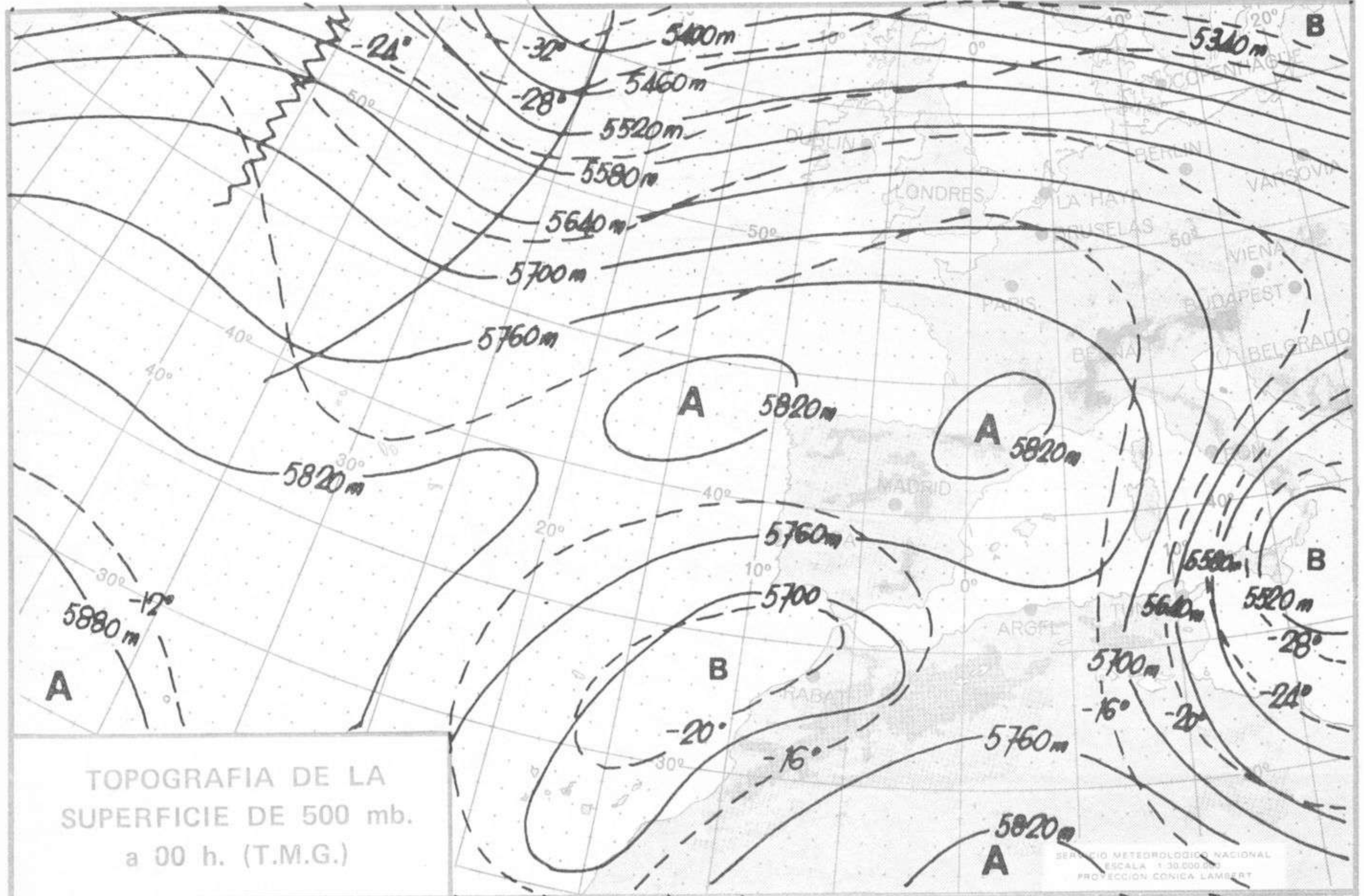
Estaciones	Temperaturas (°C)			Precipitación (l/m ²)		Horas de sol ayer	Meteoros significativos			
	Máxima de ayer	Mínima de hoy	12 horas de hoy	06 ayer a 06 hoy	Hoy 06-12		18 horas de ayer	00 horas de hoy	06 horas de hoy	12 horas de hoy
Castellón de la Plana		7	20			8.2			○	○
Valencia (A)	19	4	18			9.0	○	○	○	○
Valencia	20	8	18			9.3	○	○	○	○
Alicante (A)	19	9	19			9.2	○	○	○	●
Alicante	20	7				9.6	○	○	○	●
Murcia (A)	19	8				5.0	○	○	○	○
Murcia	19	9				6.4	○	○	○	○
Cartagena	17	11	15				○	○	○	○
San Javier	18	12	18			7.2	○	○	○	○
Sevilla (A)	21	10	18			9.6	○	○	○	○
Córdoba (A)	19	6	15			9.9	○	○	○	○
Jaén	19						○	○	○	○
Granada (A)	18	4	14			9.0	○	○	○	○
Huelva	21	12	20			10.0	○	○	○	○
Jerez de la Frontera (A) ...	22	X	21				○	○	○	○
Cádiz	20	15	19			9.5	○	○	○	○
San Fernando	20	14	20	ip			○	○	○	○
Tarifa	19	17	18			5.0	○	○	○	○
Málaga (A)	20	13	18	ip			○	○	○	○
Almería (A)	20	13				9.2	○	○	○	○
Palma de Mallorca (A)	19	2	19			9.2	○	○	○	○
Mahón (A)	16	8	18			8.0	○	○	○	○
Ibiza (A)	19	9	18			8.9	○	○	○	○
Santa Cruz de Tenerife (A)...	18	11	15	3	6	5.5	○	○	○	○
Santa Cruz de Tenerife	24		23	1	ip		○	○	○	○
Las Palmas (A)	22	17	22		2	8.8	○	○	○	○
Fuerteventura (A)	24	16	21	6		8.8	○	○	○	○
Lanzarote (A)	23	15	X	ip		5.0	○	○	○	○
Ceuta	16	10	16	2		0.0	○	○	○	○
Melilla	19	15		ip		4.5	○	○	○	○

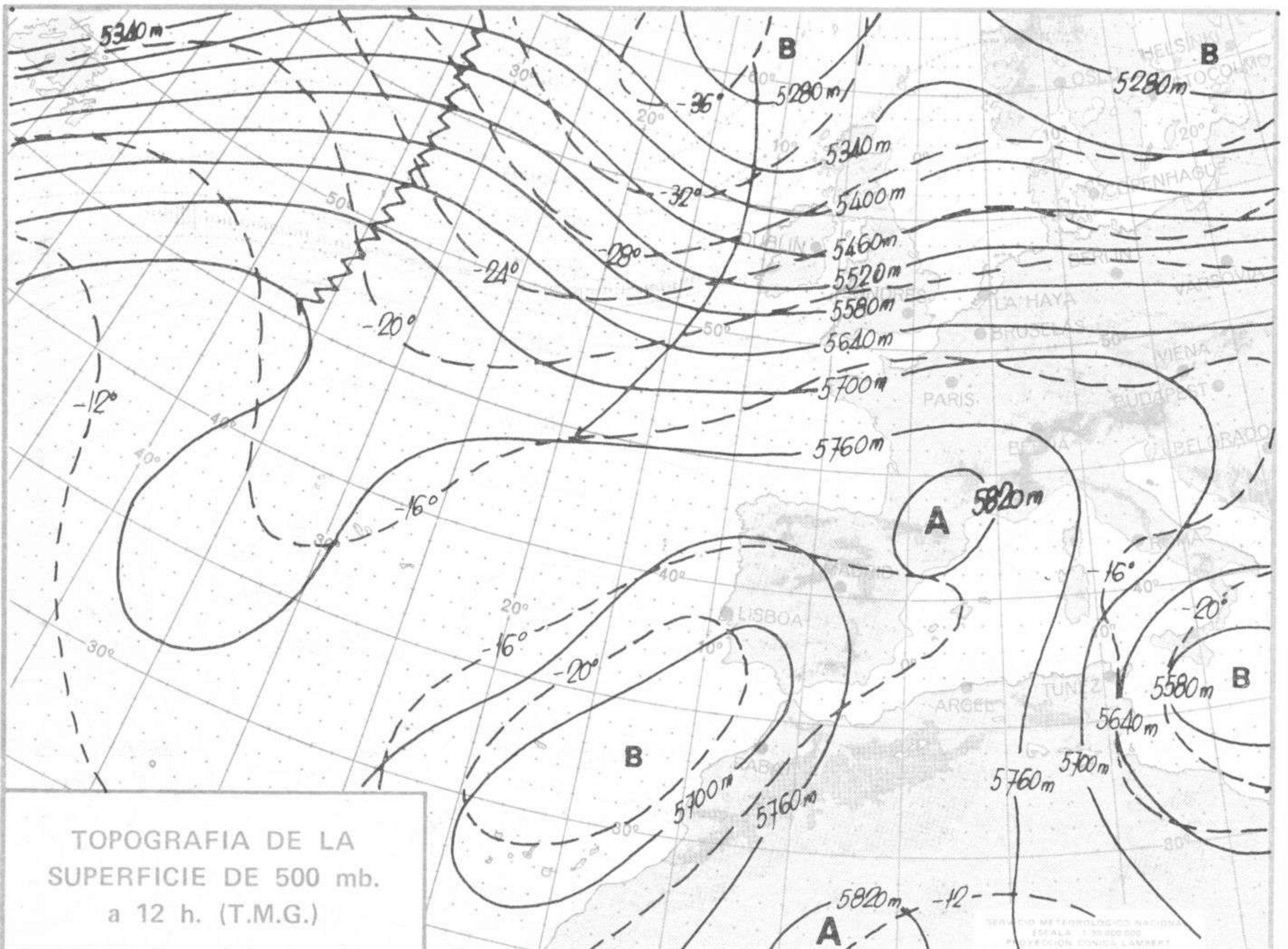




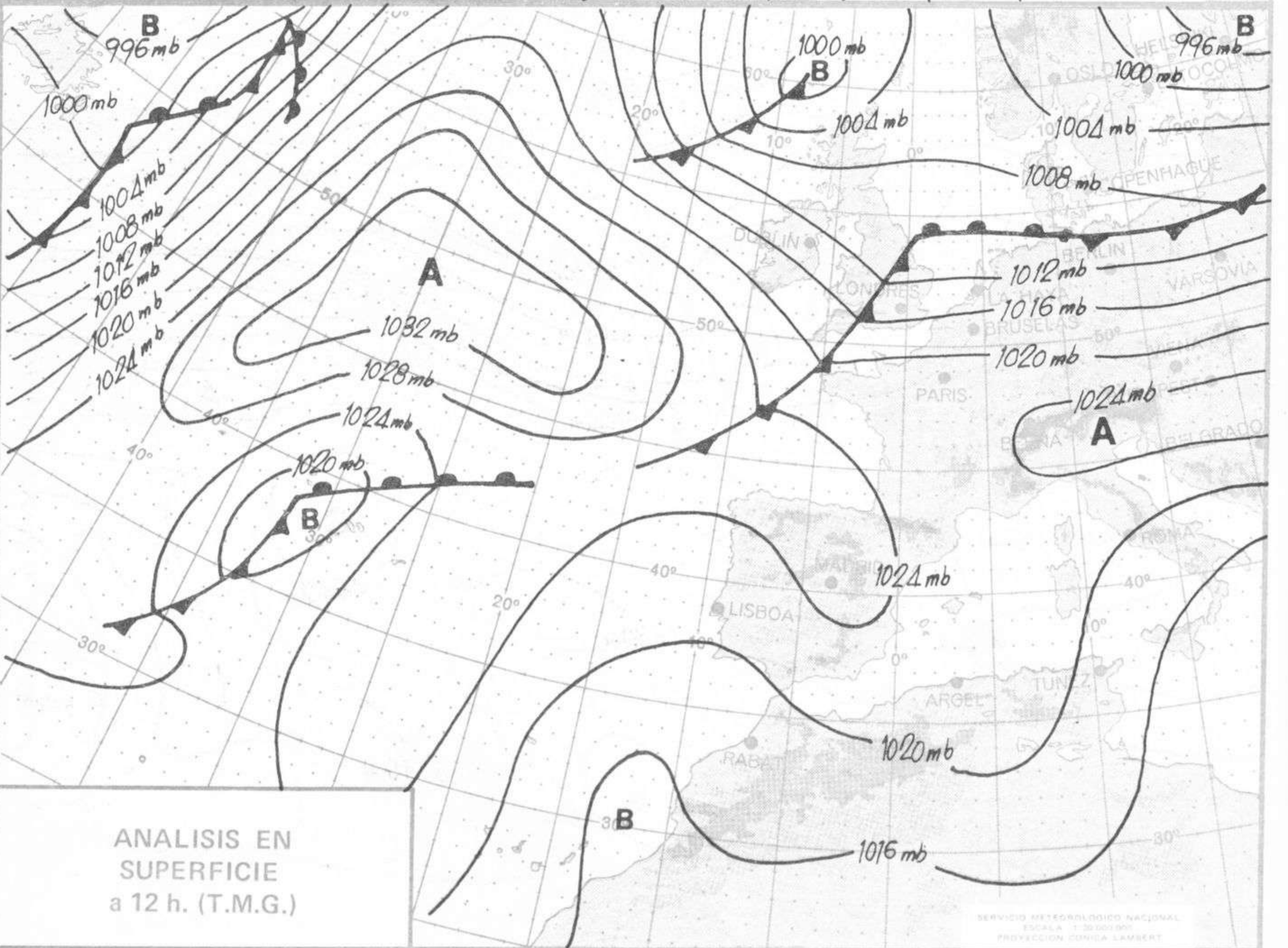


Dirección postal: Centro de Análisis y Predicción (Ciudad Universitaria), Apartado 285 - Madrid - 3 - (España) - Teléfono: 244 35 00
 Fonometeo local: teléfono 094 - Fonometeo España: teléfono 232 69 40 de Madrid



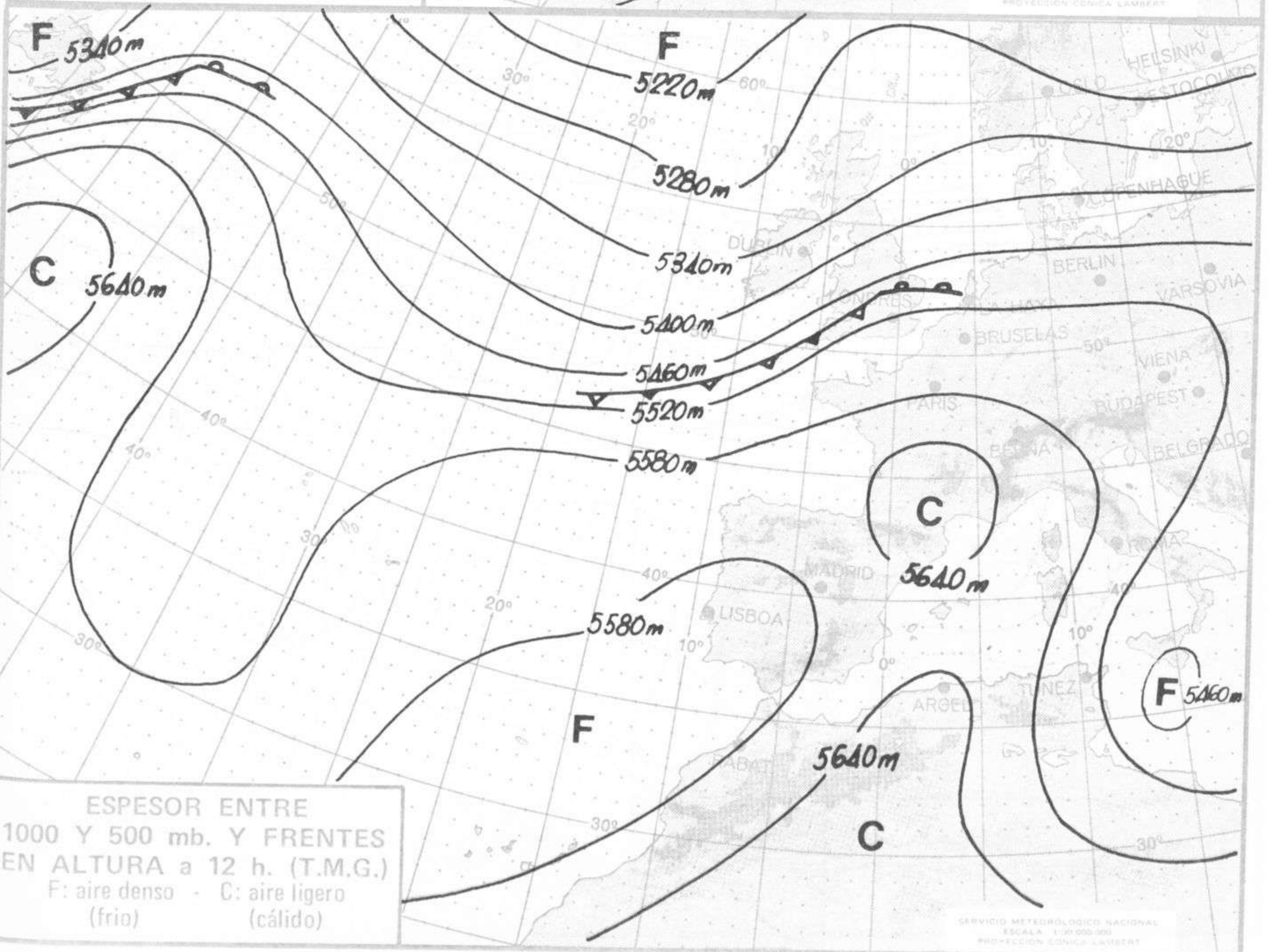
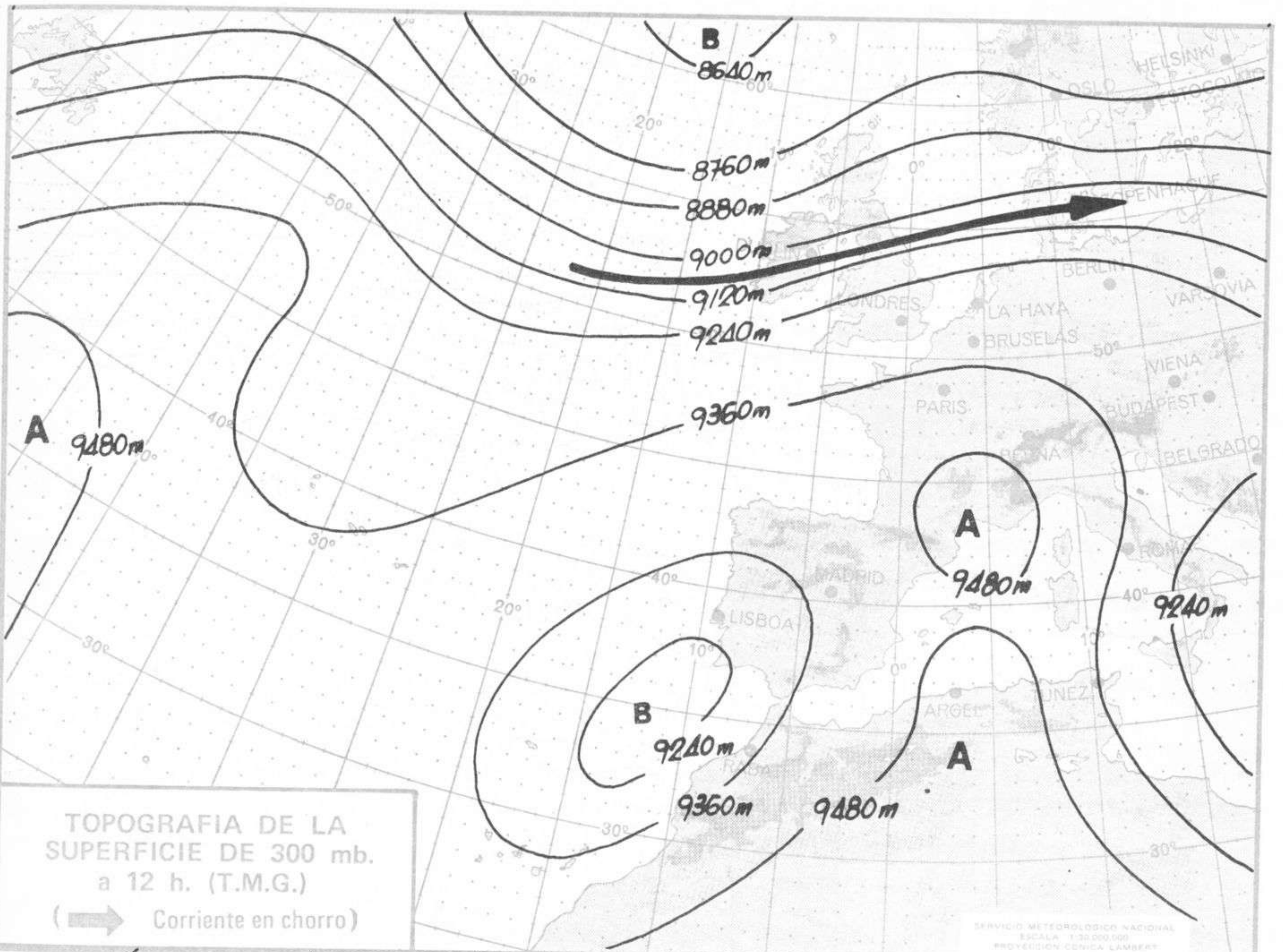


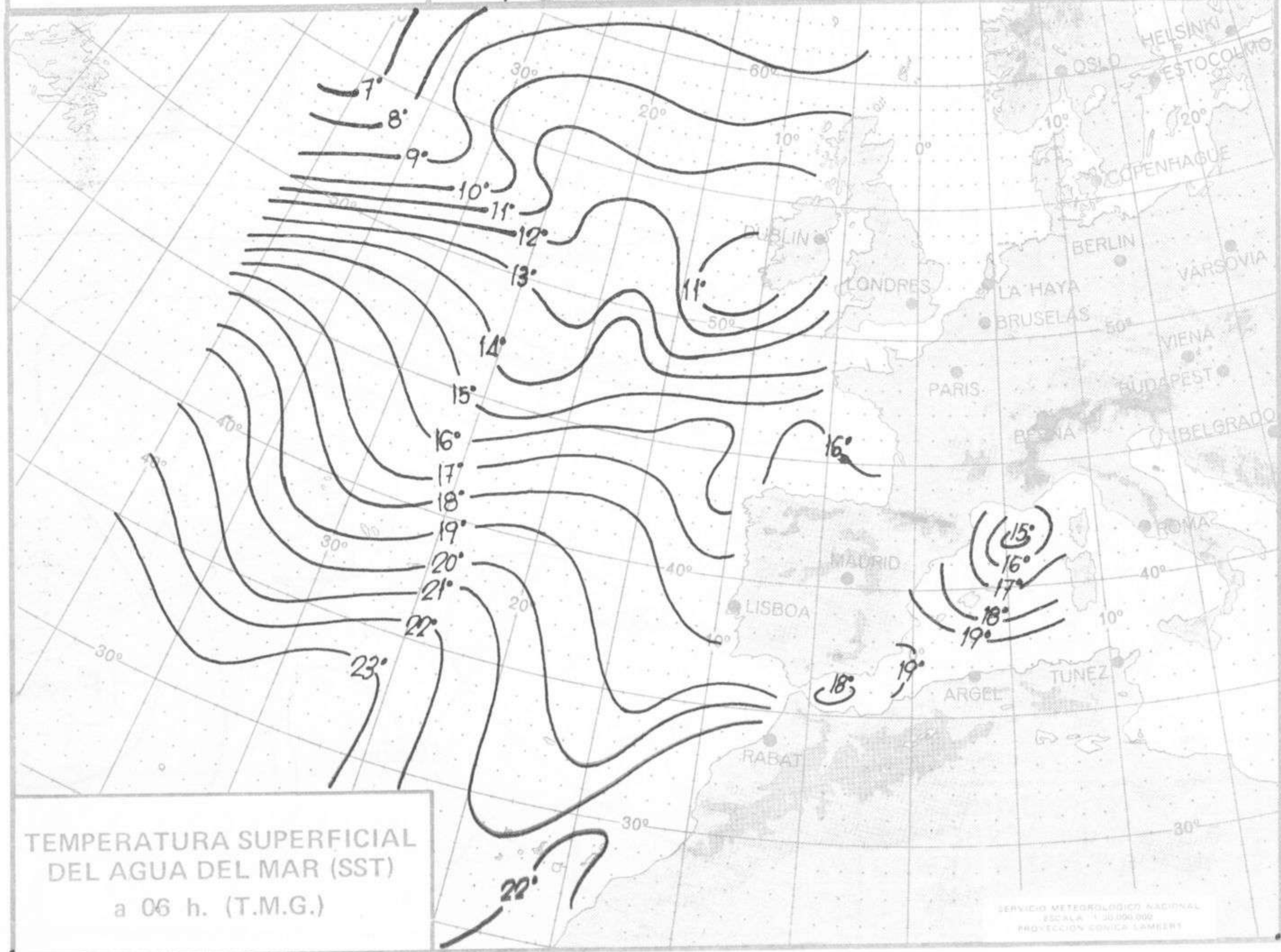
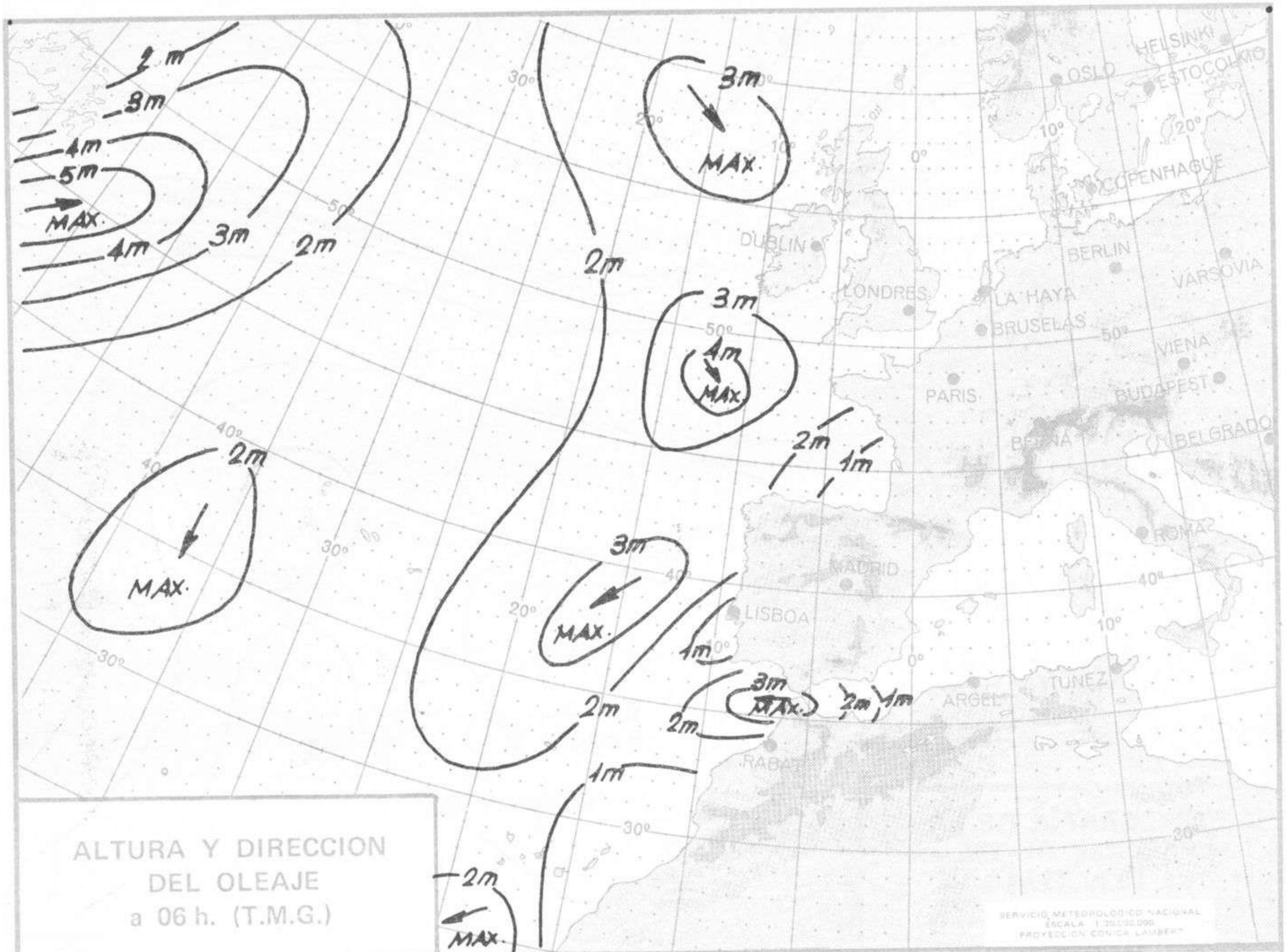
TOPOGRAFIA DE LA SUPERFICIE DE 500 mb. a 12 h. (T.M.G.)



ANALISIS EN SUPERFICIE a 12 h. (T.M.G.)

SERVICIO METEOROLOGICO NACIONAL
 ESCALA 1:30,000,000
 PROYECCION CONICA LAMBERT







COMPLEMENTO A LA INFORMACION TECNICA DIARIA



Dirección postal: Centro de Análisis y Predicción (Ciudad Universitaria), Apartado 285 - Madrid - 3 - (España) - Teléfono: 244 35 00
 Fonometeo local: teléfono 094 - Fonometeo España: teléfono 232 69 40 de Madrid

MADRID, Sábado 10 de NOVIEMBRE de 1973

R A D I O S O N D E O S																			
Sondeos a 00 horas (TMG)								Sondeos a 12 horas (TMG)											
Presiones tipo				Puntos notables				Presiones tipo				Puntos notables							
PPP	hhh	TT	DD dd ff	PPP	TT	DD	PPP	TT	DD	PPP	hhh	TT	DD dd ff	PPP	TT	DD	PPP	TT	DD
La Coruña 08.001																			
1000										1000									
850										850									
700										700									
500										500									
400										400									
300										300									
250										250									
200										200									
150										150									
100										100									
70										70									
50										50									
30										30									
20										20									
Madrid / Barajas 08.221																			
1000	225						952	6	30	1000	202			951	14	60			
850	1559	11	60	11	07		926	13	57	850	1560	8	66	00	00		921	10	
700	3150	2	60	12	21		849	11	61	700	3145	2	72	16	10		794	7	70
500	5780	-15	38	12	19		528	-11	60	500	5770	-16		17	29		649	-2	76
400	7420	-29	58	11	20		423	-25	57	400	7400	-29		14	35		566	-10	
300	9420	-45	58	14	35		256	-53	57	300	9390	-45		15	50		533	-12	
250	10610	-53		14	50		143	-53	57	250	10590	-53		14	50		278	-49	
200	12120	-64		14	38		204	-64		200	12000	-61		16	30		198	-62	
150	13990	-70		12	25		168	-65		150	13780	-62		16	30		100	-62	
100	16480	-64		06	08		110	-63		100	16300	-62		16	30				
70										70									
50										50									
30										30									
20										20									
Palma de Mallorca / Bon Bonet 08.302																			
1000	215	13	37	25	34		1020	8	15	1000	203	18	50	21	08		1018	18	58
850	1573	10	62	07	16		1010	13	32	850	1574	12	64	32	06		777	9	68
700	3160	0	60	08	16		929	11	59	700	3172	2		11	12		519	-14	
500	5790	-15		08	27		885	12	62	500	5800	-16		09	19		253	-55	
400	7420	-29		06	19		700	0	60	400	7440	-30		13	17		200	-66	
300	9410	-56		08	37		552	-9	63	300	9420	-46		14	19		168	-67	
250	10590	-55		09	39		262	-54		250	10610	-56		15	21		132	-66	
200	11980	-65		11	19		184	-68		200	11990	-66		14	19				
150	13720	-66					131	-65		150	13740	-67		23	14				
100	16190	-68					112	-68		100									
70										70									
50										50									
30										30									
20										20									
Santa Cruz de Tenerife 60.020																			
1000										1000									
850										850									
700										700									
500										500									
400										400									
300										300									
250										250									
200										200									
150										150									
100										100									
70										70									
50										50									
30										30									
20										20									

V I E N T O E N A L T I T U D																
Estación	Tipo de Sonda	Indicativo	dia/hora	Tierra dd ff	1000m dd ff	1500m dd ff	2000m dd ff	3000m dd ff	4000m dd ff	5500m dd ff	7000m dd ff	9000m dd ff	10500m dd ff	12000m dd ff	13500m dd ff	16000m dd ff

Estaciones

IIIII Nddd VVAAA PPPPT NCNCC T.T.iiii 95.5.5.5
IIIII Nddd VVAAA PPPPT NCNCC T.T.iiii 95.5.5.5

SYNOPS de 00 horas (T.M.G.)

SYNOPS de 06 horas (T.M.G.)

No se recibieron los partes sinópticos

No se recibieron los partes sinópticos

SYNOPS de 12 horas (T.M.G.)

SYNOPS de 18 horas (T.M.G.)

No se recibieron los partes sinópticos

No se recibieron los partes sinópticos