



BOLETIN DIARIO

AÑO XXII
2ª Epoca
Núm. 282.

MADRID, MARTES 9 de OCTUBRE de 1.973

Dirección postal: Centro de Análisis y Predicción (Ciudad Universitaria), Apartado 285 - Madrid - 3 - (España) - Teléfono: 244 35 00
Fonometeo local: teléfono 094 - Fonometeo España: teléfono 232 69 40 de Madrid

TIEMPO PASADO (de 12 horas de ayer a 12 horas, T.M.G., de hoy):

Nubosidad y precipitaciones: No se han registrado precipitaciones en las últimas 24 horas. Durante la tarde de ayer el cielo permaneció despejado o muy poco nuboso. En la madrugada de hoy se han formado bancos de niebla en puntos de Galicia, Cantábrico, alto Ebro y Extremadura y en la mañana de hoy el cielo está parcialmente nuboso en la vertiente atlántica, Levante, Baleares y Canarias.

Vientos fuertes: No se registraron.

Temperaturas destacables: Inferiores a las normales en el Duero, Ebro mitad norte de Levante y puntos del Centro. En las demás regiones fueron normales con máximas de ayer comprendidas entre 17ª en San Sebastián y 29ª en Badajoz, Sevilla y Córdoba. Las mínimas de hoy oscilan entre 1ª en Soria y 17ª en Cádiz y fuera de la Península 19ª en Santa Cruz de Tenerife y 18ª en Las Palmas.

PRONOSTICO PARA MAÑANA:

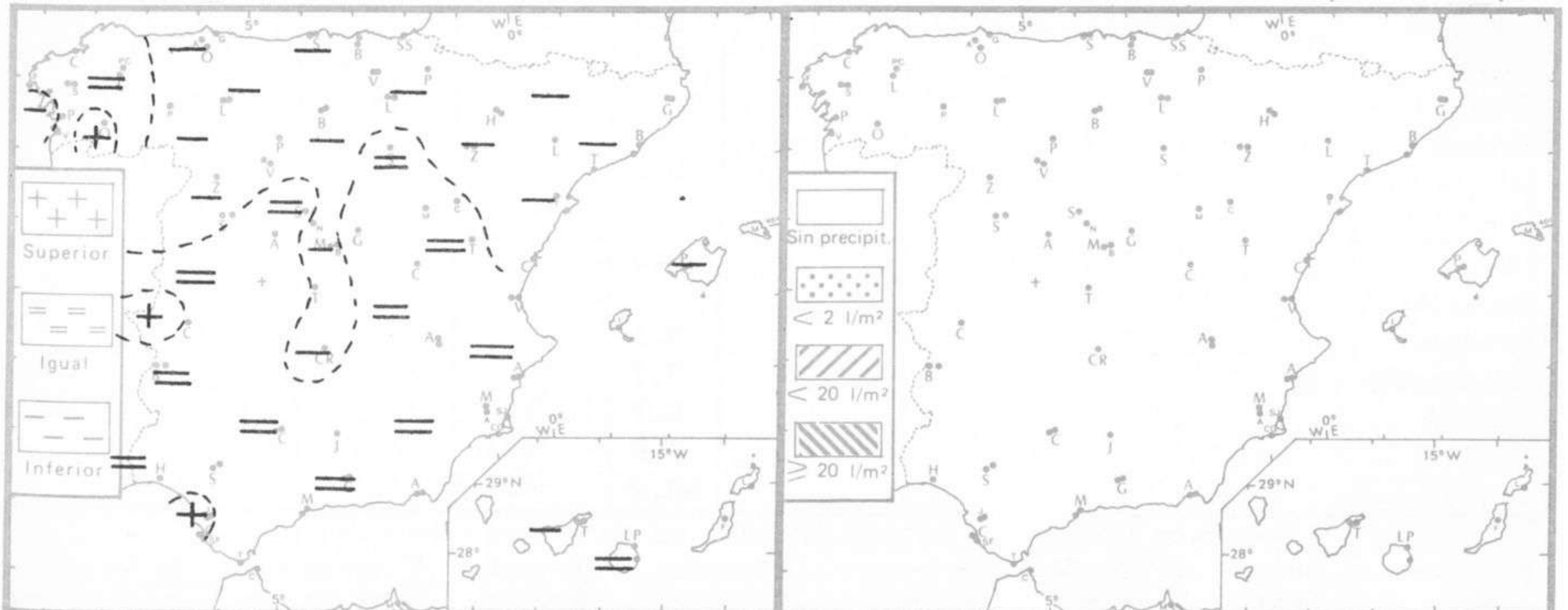
Nuboso en la vertiente atlántica con alguna precipitación dispersa principalmente en el golfo de Cádiz. Poco nuboso en las demás regiones con formación de algunas nieblas o neblinas en el Cantábrico y puntos del Ebro.

TENDENCIA PARA LOS DIAS 11 Y 12.

Día 11: En el área mediterránea y región del Estrecho parcialmente nuboso con algunas precipitaciones dispersas de carácter tormentoso. Poco nuboso en las demás regiones. **Día 12:** Empeoramiento en el extremo noroeste de la Península que gradualmente se irá extendiendo al resto de la vertiente atlántica. Poco nuboso en las demás regiones.

NIVEL TERMICO RESPECTO AL NORMAL

AREAS CON PRECIPITACION (12 h. ayer a 12 h. hoy)

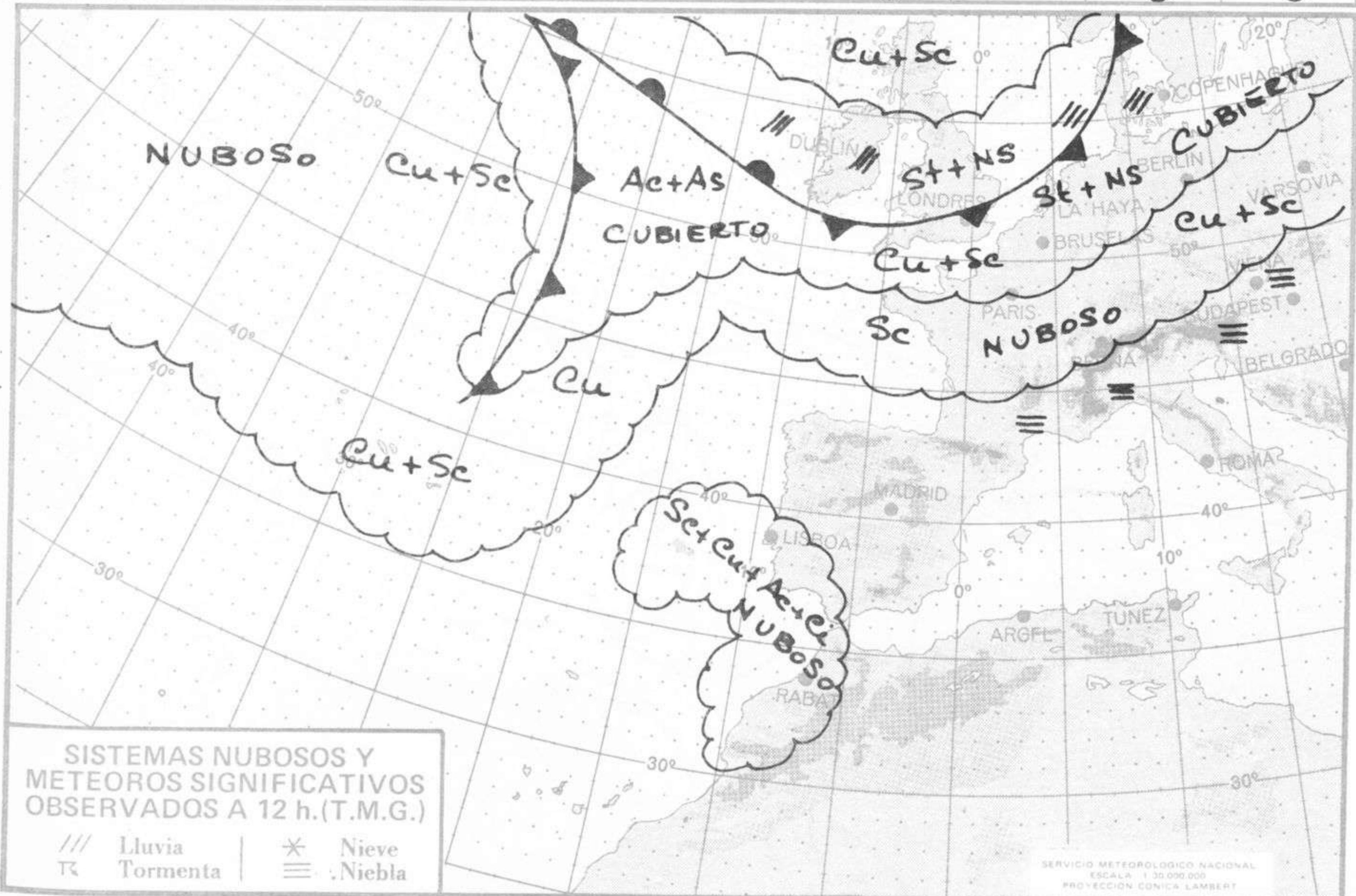


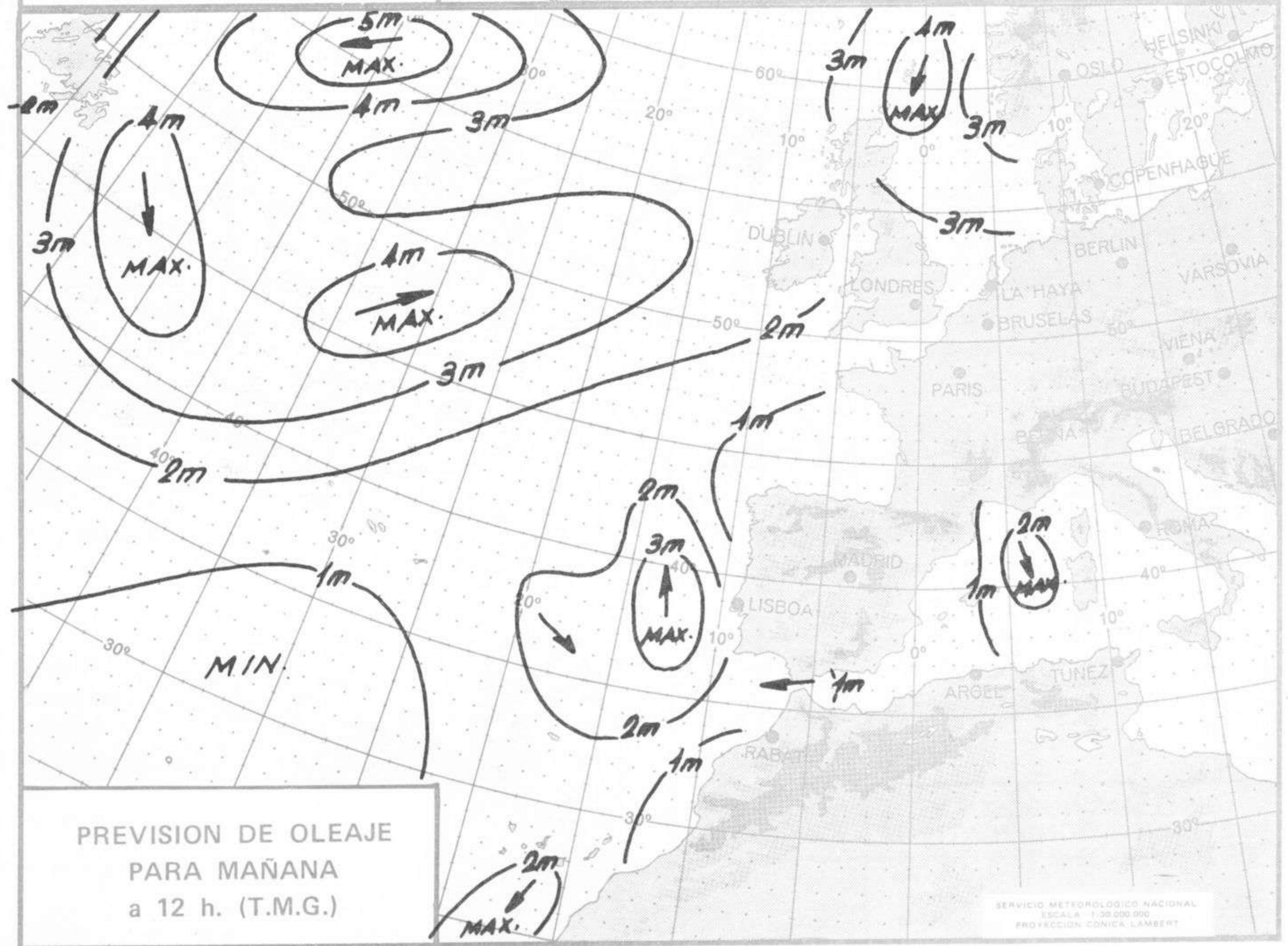
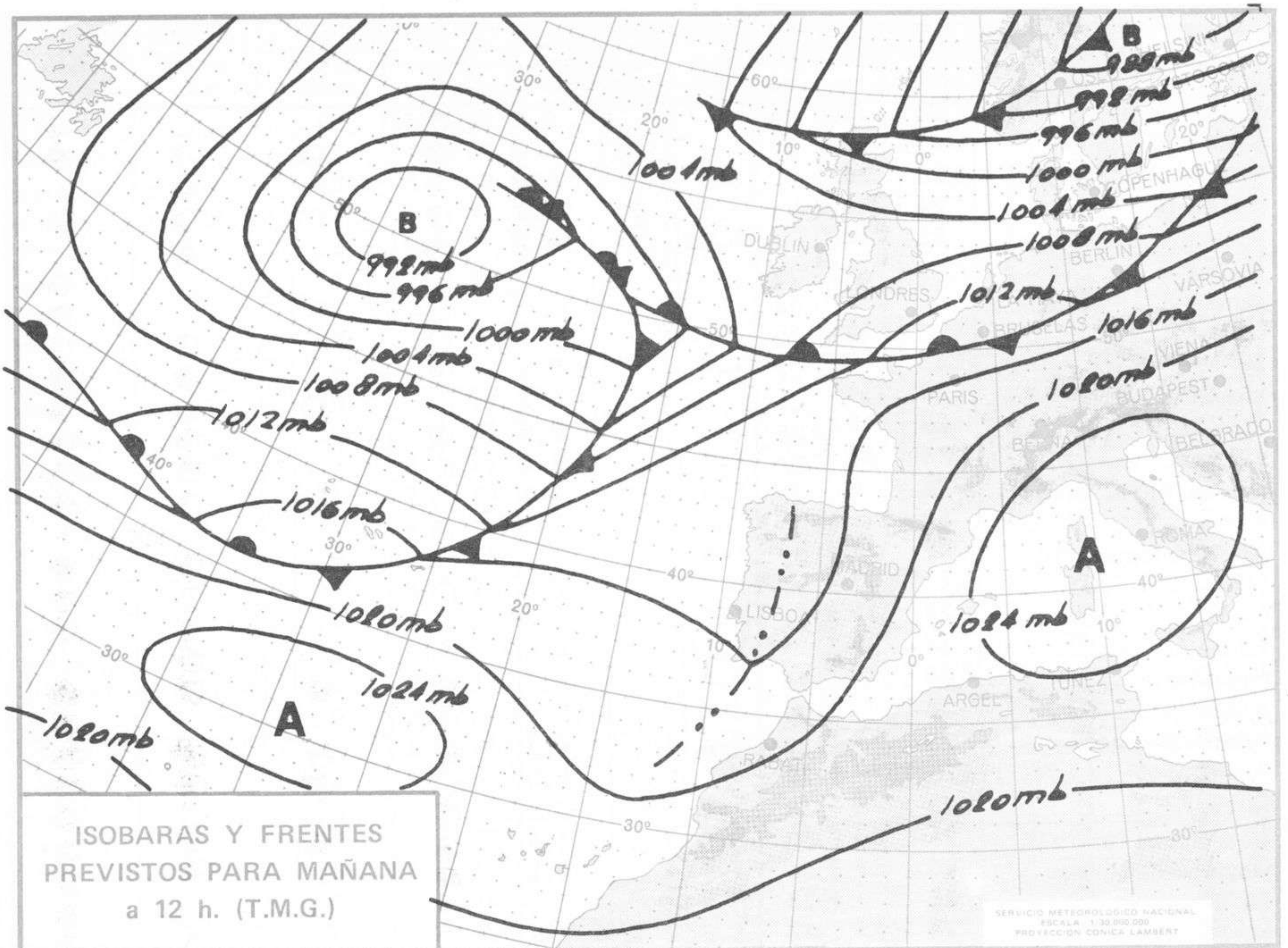
Estaciones	Temperaturas (°C)			Precipitación (l/m²)		Horas de sol ayer	Meteoros significativos			
	Máxima de ayer	Mínima de hoy	12 horas de hoy	06 ayer a 06 hoy	Hoy 06-12		18 horas de ayer	00 horas de hoy	06 horas de hoy	12 horas de hoy
La Coruña	21	12	21				○	○	○	○
Monteventoso	21	14	21				○			○
Lugo (Punto Centro)	20	5	12			5.5	☉	○	☉	○
Santiago de Compostela (A)	23	9	21			9.4	☉	○	☉	○
Pontevedra	23	10				10.0	☉		☉	
Vigo (A)	23	12	20				○	○	○	○
Orense	26	5					○		☉	
Ponferrada	22		15				○		☉	○
Asturias (A)	19	8				9.4	○		○	
Gijón	20		19				○			○
Santander (A)	19		18				○			○
Santander		16	18			9.7		○	○	○
Bilbao (A)	21	7	20			8.7	○	☉	☉	○
San Sebastian/Igueldo	17	9	14			3.2	○	○	○	○
San Sebastian (A)	18	8	17			4.7	☉		○	○
León (A)	19	4	16			9.8	☉	○	○	○
Zamora	19	6	14			9.7	☉		☉	○
Palencia	18	5				11.5	☉		☉	
Burgos (A)	17	0	15			9.8	○	○	○	○
Burgos	18	3	15			9.8	○		☉	○
Valladolid (A)	21	5	16			1.0	☉		☉	○
Valladolid	21	3	15			7.6	☉	○	○	○
Soria	23	1	19			9.7	○		☉	○
Salamanca (A)	20	3	18			9.9	☉	○	☉	○
Avila	20	5	19			9.5	☉		☉	○
Segovia	20	6	18			9.5	☉		☉	○
Navacerrada	15	7	12			10.2	○		☉	○
Madrid/Barajas	25	5	21			9.2	○	○	○	○
Madrid (Cdad.Universitaria)	24	5	18				○	○	○	○
Guadalajara	25	5					○		○	○
Toledo	25	8				9.8	☉		☉	
Cuenca	12	4	20			8.7	○		○	○
Molina de Aragón	11		20				○		○	○
Ciudad Real	22	6	21			9.2	☉	☉	☉	○
Albacete (A)	23	5	21			8.7	○	○	○	○
Cáceres	27	16	22				○	☉	☉	○
Badajoz (A)	29	11	24			8.5	☉		☉	○
Vitoria (A)	16	3	11				○		☉	○
Logroño	21	4	18			10.3	○		☉	○
Logroño (A)	20	6	17			9.5	○	○	○	○
Pamplona	18	6	18			10.5	☉		☉	○
Huesca (A)	21	9	17			9.6	○		☉	○
Daroca	21	3	20			9.9	○		☉	○
Zaragoza (A)	22		18				☉	○	○	○
Zaragoza	22	10	17				○		○	○
Calamocha	21	1	20			10.0	☉	○	○	○
Teruel	22	5					○		☉	
Lérida	21	7	18			10.0	○		☉	○
Gerona (A)	24	7	22				☉		☉	○
Barcelona		16	20			8.3		○	☉	○
Barcelona (A)	22	11	20			9.7	○		☉	○
Reus (A)	22	9	21			9.7	○		○	○
Tarragona	22	10				7.0	○		○	○
Tortosa	25	10				10.2	○		☉	

SÍMBOLOS UTILIZADOS EN LOS CUADROS DE METEOROS SIGNIFICATIVOS

- ☉ Llovizna
- ☁ Niebla
- ⚡ Relámpagos
- ▲ Granizo
- Despejado
- ☉ Nuboso
- ↙ NW 30 nudos
- ↘ NE 35 nudos
- ☉ Lluvia
- ☁ Niebla
- ⚡ Tormenta
- * Nieve
- ☉ Poco nuboso
- Cubierto
- ↙ SW 50 nudos
- ↘ SE 65 nudos

Estaciones	Temperaturas (°C)			Precipitación (l/m ²)		Horas de sol ayer	Meteoros significativos			
	Máxima de ayer	Mínima de hoy	12 horas de hoy	06 ayer a 06 hoy	Hoy 06-12		18 horas de ayer	00 horas de hoy	06 horas de hoy	12 horas de hoy
Castellón de la Plana	23	13	22			9.8	☉		☉	☉
Valencia (A)	23	14	22			8.0	☉	☾	☾	☾
Valencia	23	16				9.0	☉		☾	
Alicante (A)	24	13	23			9.2	☉	☉	☾	☾
Alicante	25	12				10.2	☉		☾	☾
Murcia (A)			22				☉		☾	☾
Murcia			24				☉		☾	☾
Cartagena		16	20				☉		☾	☾
San Javier	23	10	22			8.3	☉		☾	☾
Sevilla (A)	29	14	25			9.5	☉	☉	☾	☾
Córdoba (A)	29	12	25			9.6	☉		☾	☾
Jaén	28	14	24			9.6	☉		☾	☾
Granada (A)	26	8	23			9.8	☉	☉	☾	☾
Huelva	27						☉		☾	☾
Jerez de la Frontera (A) ...	29	14	26				☉		☾	☾
Cádiz	27	17	24			11.0	☉		☾	☾
San Fernando	28	18	25			9.2	☉		☾	☾
Tarifa	22	19				6.5	☉		☾	☾
Málaga (A)	25	15	23			9.0	☉	☾	☾	☾
Almería (A)	28		25				☉		☾	☾
Palma de Mallorca (A)	23	10	23	ip		6.7	☉	☾	☾	☾
Mahón (A)	21	15	20			8.0	☉	☾	☾	☾
Ibiza (A)	23	15	23			9.8	☉	☉	☾	☾
Santa Cruz de Tenerife (A)...	21	13	20			3.6	☉	☾	☾	☾
Santa Cruz de Tenerife	25	19	24			6.1	☉		☾	☾
Las Palmas (A)	26		23				☉	☉	☾	☾
Fuerteventura (A)	24	17	22			9.4	☉		☾	☾
Lanzarote (A)	23	15	23			8.4	☉		☾	☾
Ceuta	20		21				☉		☾	☾
Melilla	24	18	22				☉		☾	☾





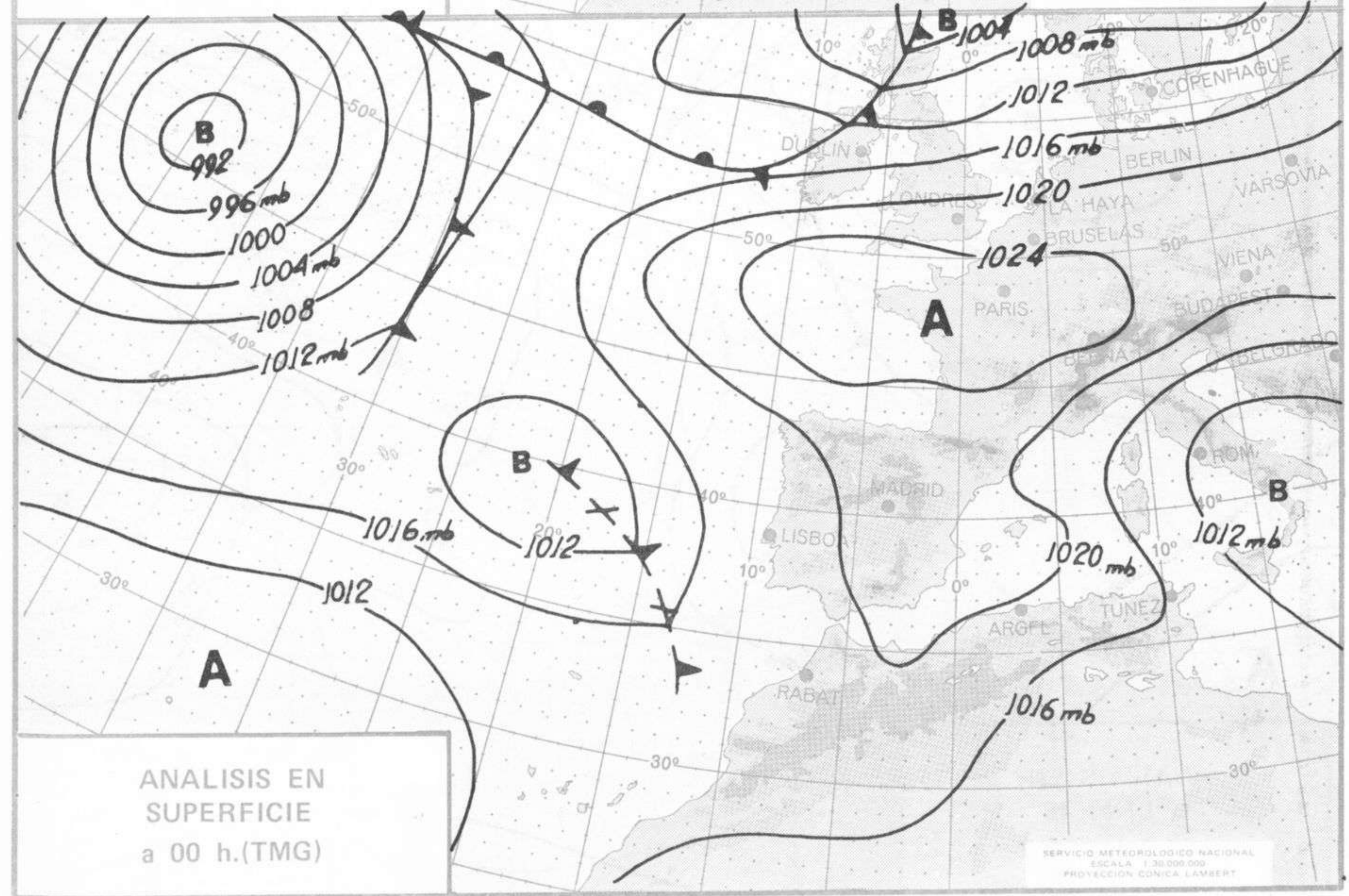
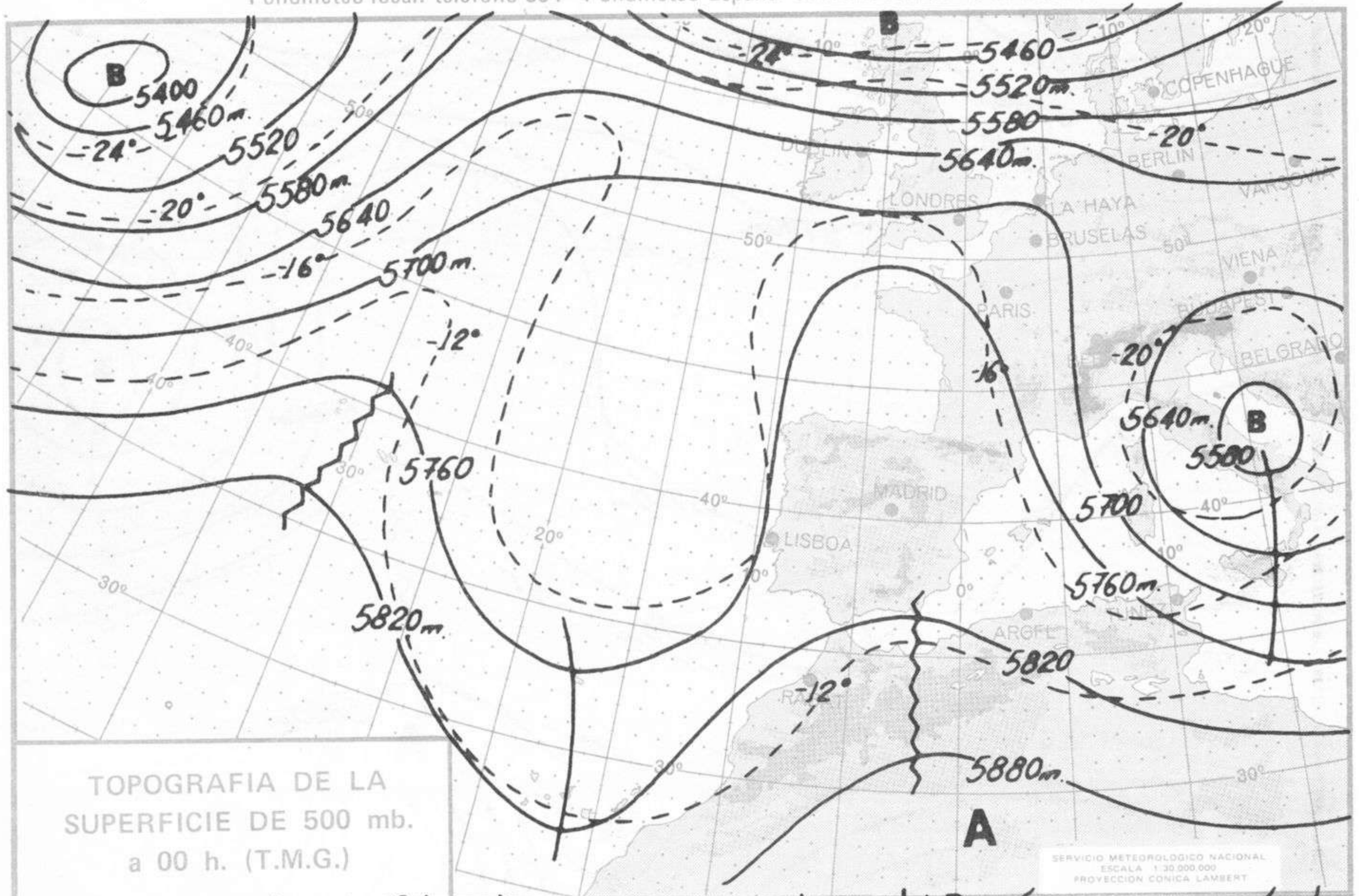


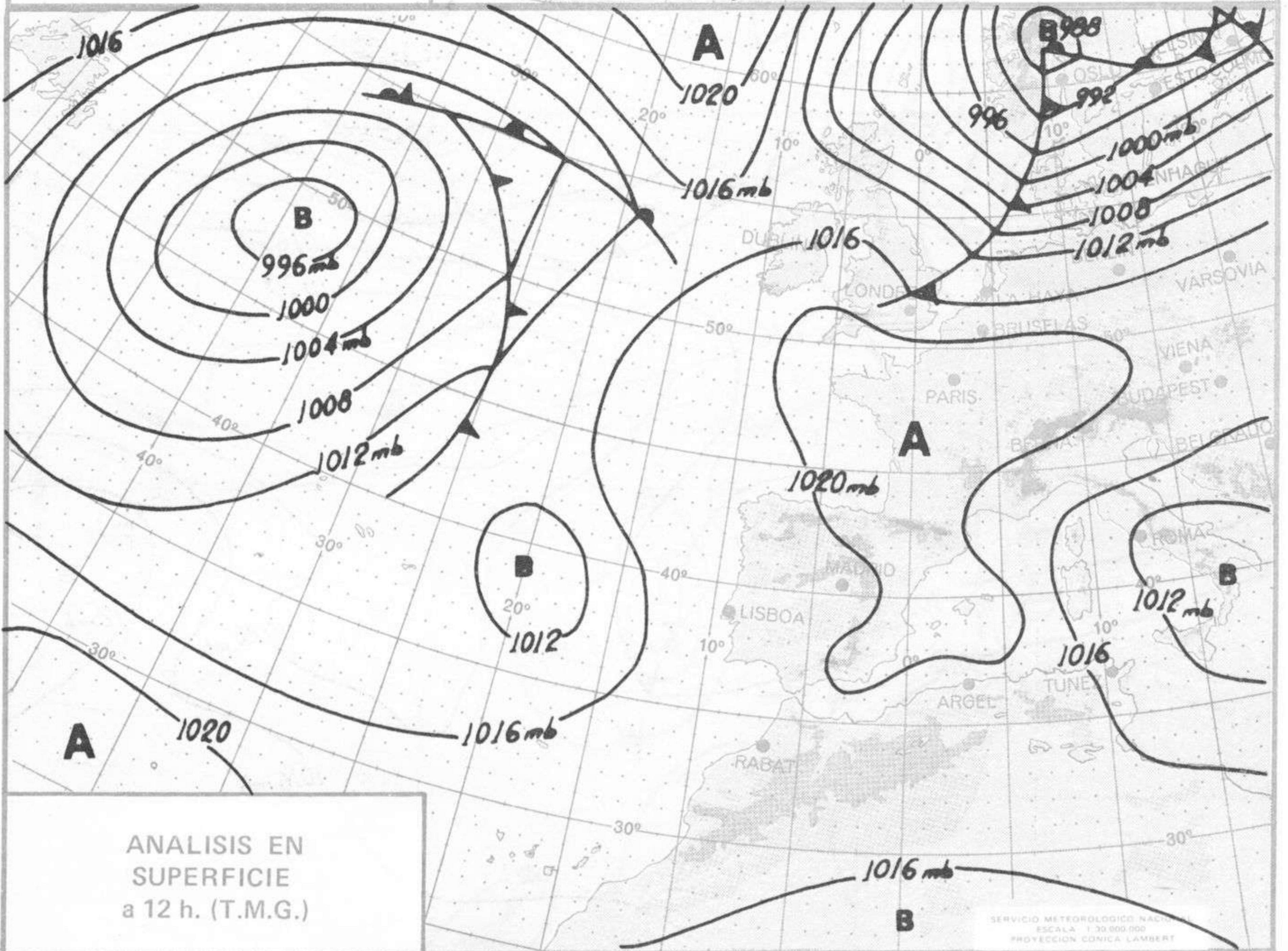
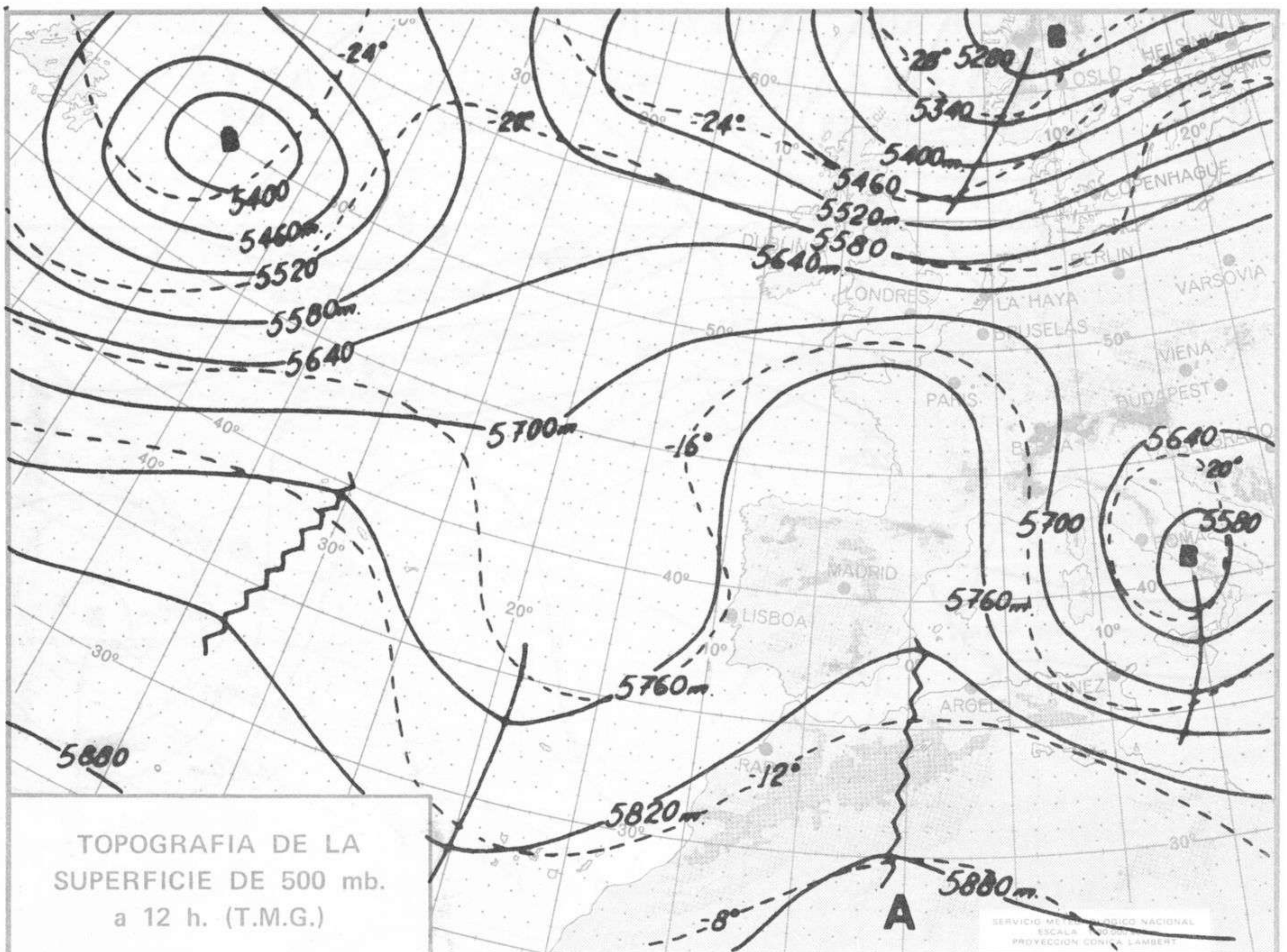
INFORMACION TECNICA DIARIA

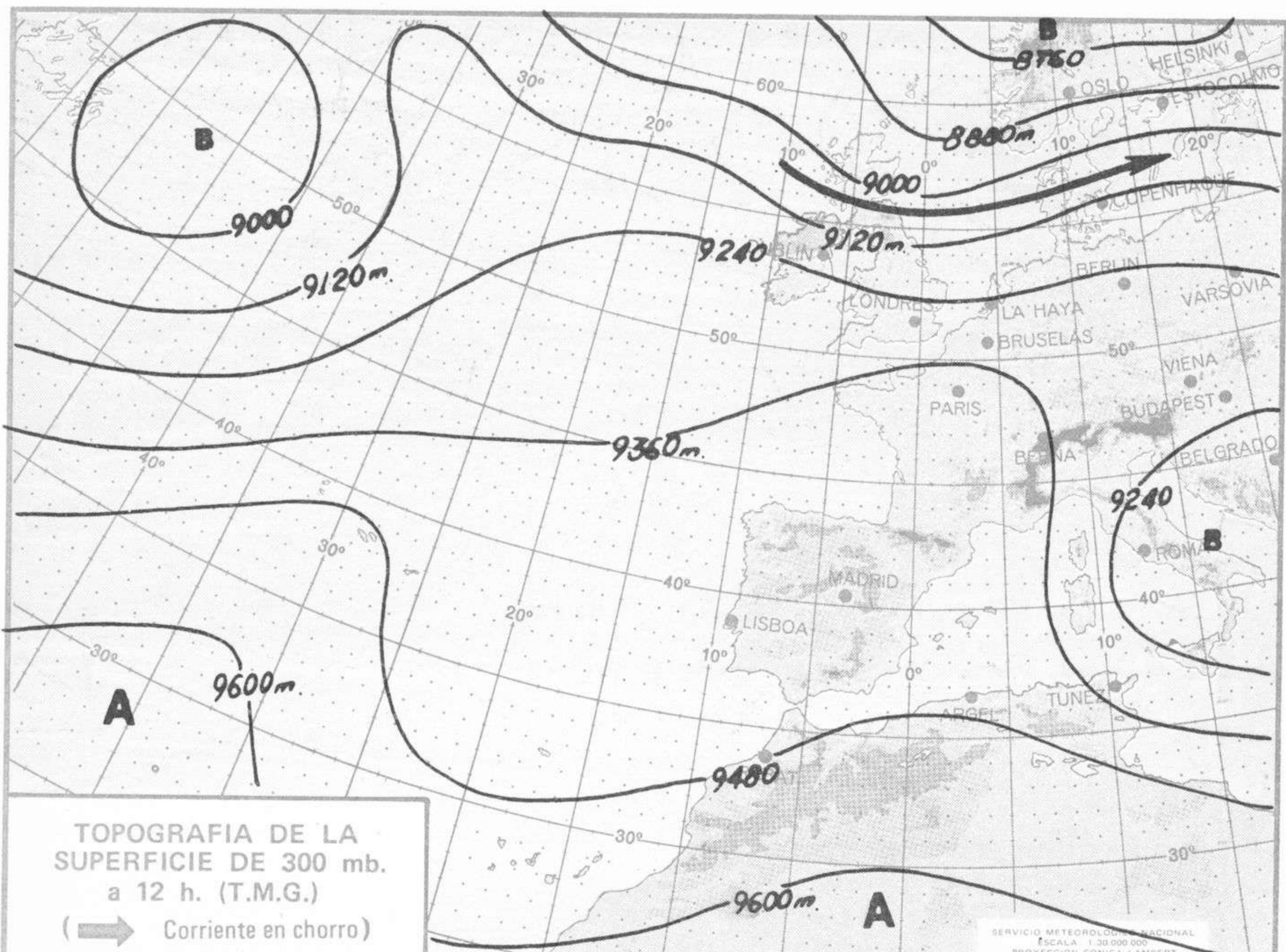
282.
Núm.

MADRID, MARTES 9 de OCTUBRE de 1.972

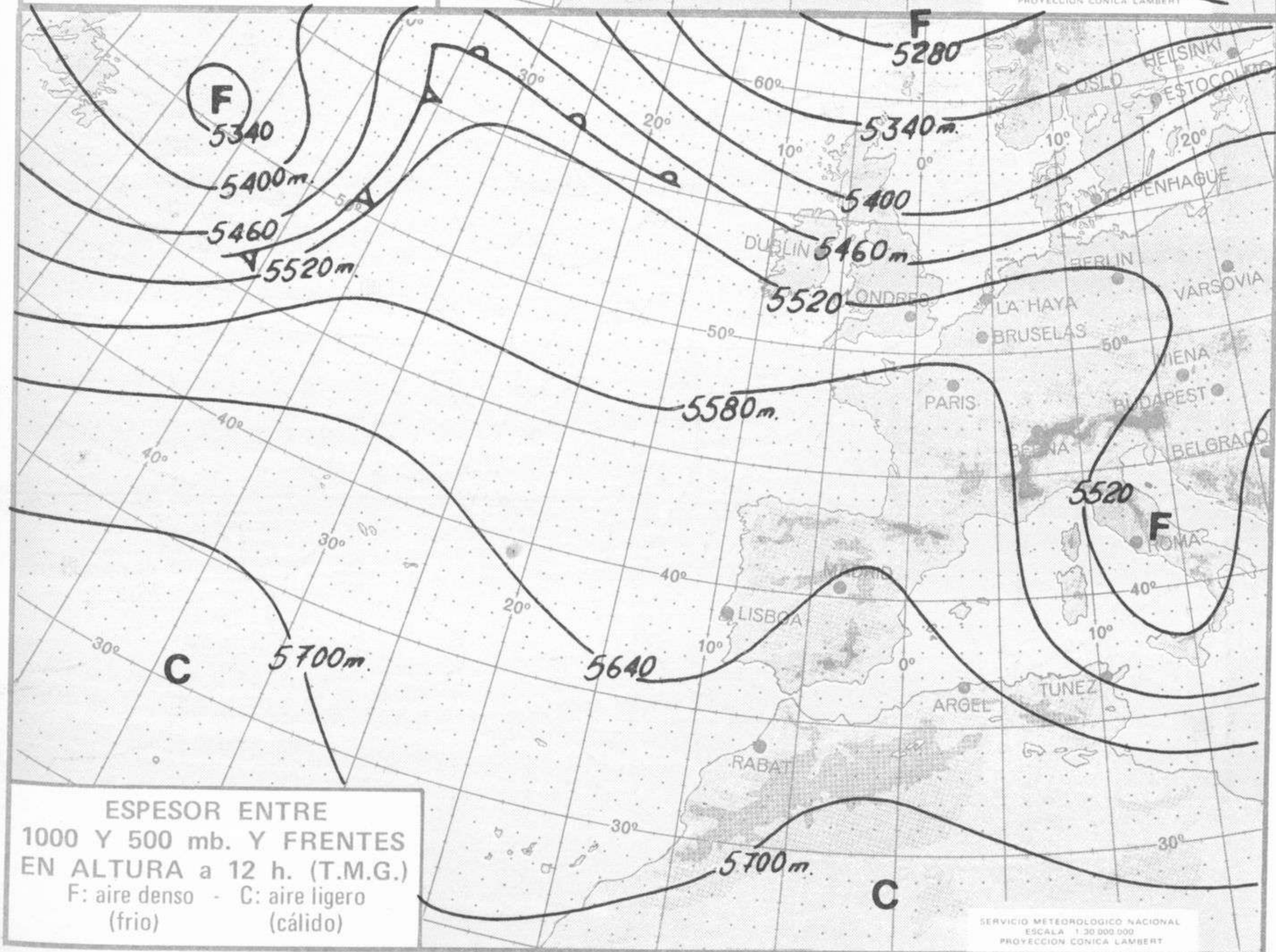
Dirección postal: Centro de Análisis y Predicción (Ciudad Universitaria), Apartado 285 - Madrid - 3 - (España) - Teléfono: 244 35.00
Fonometeo local: teléfono 094 - Fonometeo España: teléfono 232 69 40 de Madrid



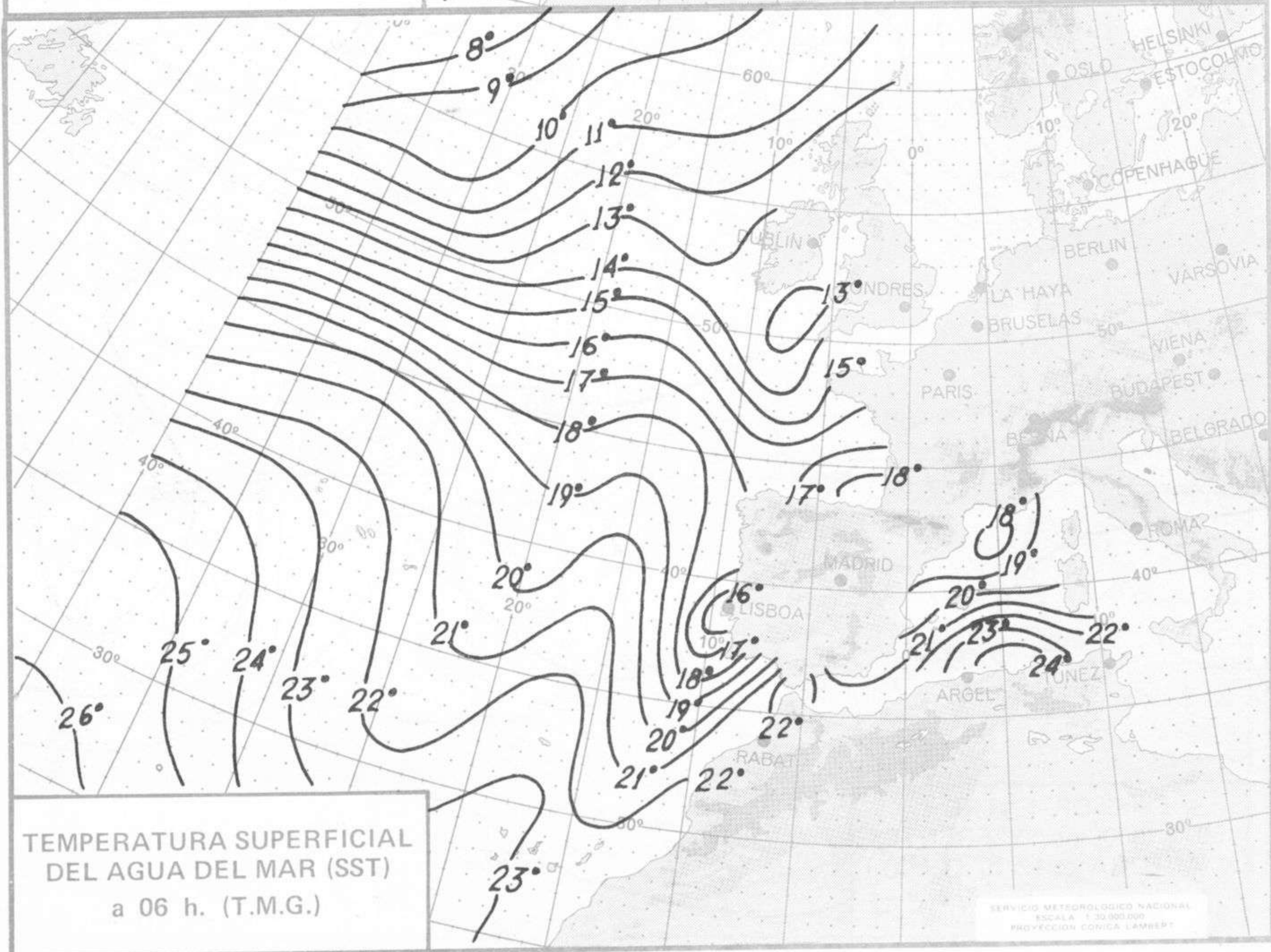
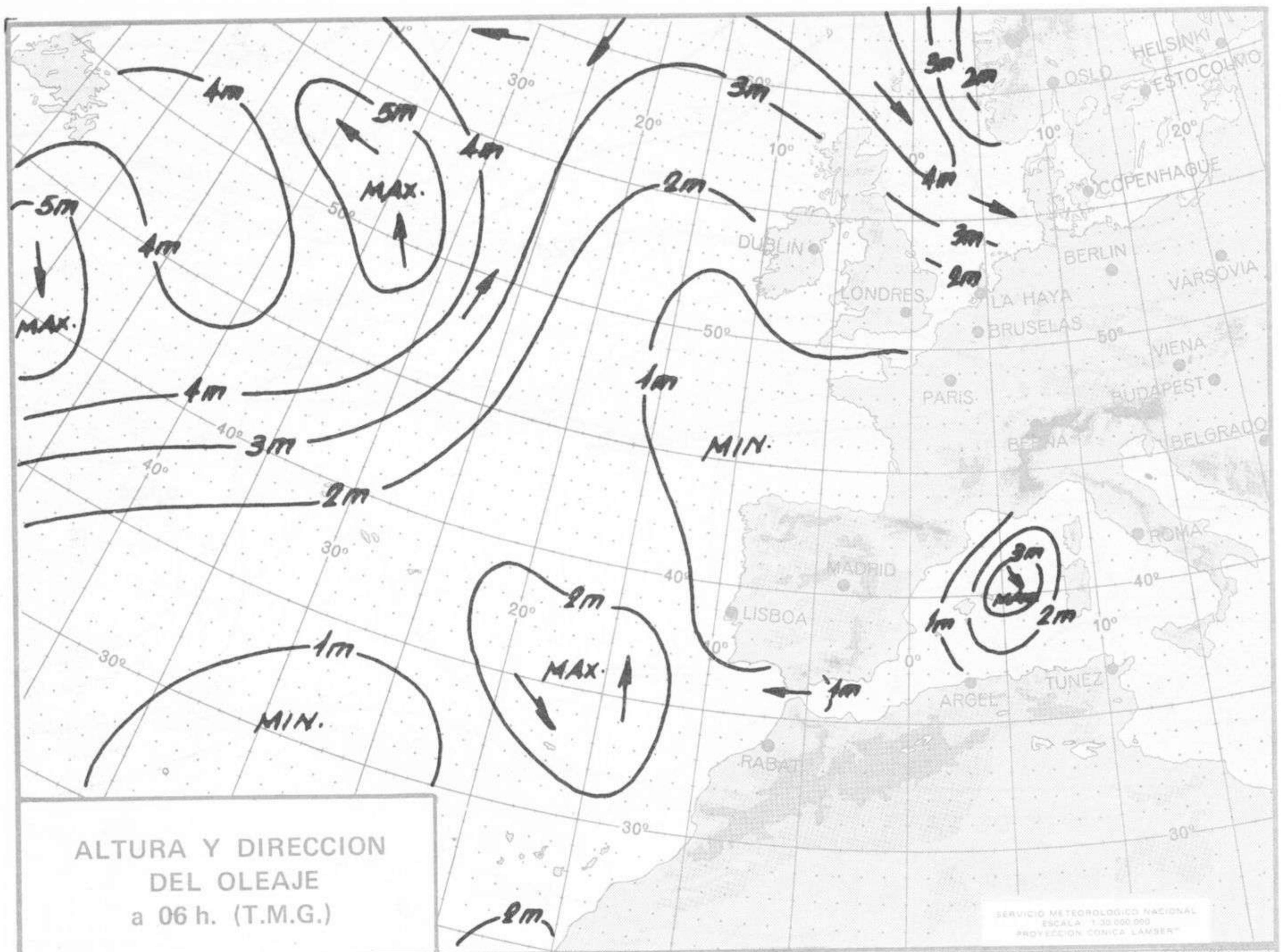




SERVICIO METEOROLÓGICO NACIONAL
 ESCALA 1:30 000 000
 PROYECCION CONICA LAMBERT



SERVICIO METEOROLÓGICO NACIONAL
 ESCALA 1:30 000 000
 PROYECCION CONICA LAMBERT





COMPLEMENTO A LA INFORMACION TECNICA DIARIA



Dirección postal: Centro de Análisis y Predicción (Ciudad Universitaria), Apartado 285 - Madrid - 3 - (España) - Teléfono: 244 35 00
 Fonometeo local: teléfono 094 - Fonometeo España: teléfono 232 69 40 de Madrid

MADRID, Martes 9 de OCTUBRE de 1.973

		R A D I O S O N D E O S																
		Sondeos a 00 horas (TMG)						Sondeos a 12 horas (TMG)										
		Presiones tipo			Puntos notables			Presiones tipo			Puntos notables							
		PPP	hhh	TT DD dd ff	PPP	TT	DD	PPP	TT	DD	PPP	hhh	TT DD dd ff	PPP	TT	DD	PPP	TT
La Coruña	08.001	1000	173	17 47	12 04	1014	16 32	100	-62	1000								
		850	1546	10 58	16 06	992	18 57			850								
		700	3143	2 69	16 06	917	15 58			700								
		500	5770	-15 65	16 16	847	9 58			500								
		400	7410	-30 61	16 25	814	11 72			400								
		300	9390	-47	15 22	738	6 69			300								
		250	10570	-57	15 16	652	-3 67			250								
		200	11960	-62	17 10	561	-7 60			200								
		150	13750	-60	22 14	482	-18 65			150								
		100	16270	-62	26 27	430	-26 63			100								
		70				403	-30 56			70								
50				339	-40 56			50										
30				250	-57			30										
20				197	-62			20										
Madrid / Barajas	08.221	1000								1000	155				946	17 66		
		850								850	1540	13 65	18 05	911	4 65			
		700								700	3136	4 64	26 14	890	15 65			
		500								500	5780	-14 62	21 10	834	12 65			
		400								400	7420	-428	20 14	742	4 56			
		300								300	9420	-46	19 14	672	3 71			
		250								250	10610	-56	17 21	500	-15 62			
		200								200	11010	-59	21 22	420	-25 34			
		150								150	12819	-59	25 30	314	-42 57			
		100								100	16350	-60	32 12	233	-59			
		70								70				150	-59			
50								50										
30								30										
20								20										
Palma de Mallorca / Bon Bonet	08.302	1000								000	176	22 60	21 14	1015	23 60			
		850								850	1554	9 59	21 02	918	15 57			
		700								700	3147	4	30 16	848	8 59			
		500								500	5790	-15	30 12	732	6 79			
		400								400	7420	-29	31 08	508	-5			
		300								300	9420	-45	28 33	316	-43			
		250								250	10610	-55	29 33	220	-61			
		200								200	12010	-61		180	-61			
		150								150								
		100								100								
		70								70								
50								50										
30								30										
20								20										
Santa Cruz de Tenerife	60.020	1000								000								
		850								850								
		700								700								
		500								500								
		400								400								
		300								300								
		250								250								
		200								200								
		150								150								
		100								100								
		70								70								
50								50										
30								30										
20								20										

Estación		V I E N T O E N A L T I T U D															
		Tipo de presión	Indicativo	dia/hora	Tierra dd ff	1050m dd ff	1500m dd ff	2000m dd ff	3000m dd ff	4000m dd ff	5500m dd ff	7000m dd ff	9000m dd ff	10500m dd ff	12000m dd ff	13500m dd ff	16000m dd ff

