



BOLETIN DIARIO

AÑO XXII
2ª Epoca
Núm. 265

MADRID, MARTES 24 de JULIO de 1.973

Dirección postal: Centro de Análisis y Predicción (Ciudad Universitaria), Apartado 285 - Madrid - 3 - (España) - Teléfono: 244 35 00
Fonometeo local: teléfono 094 - Fonometeo España: teléfono 232 69 40 de Madrid

TIEMPO PASADO (de 12 horas de ayer a 12 horas, T.M.G., de hoy):

Nubosidad y precipitaciones: Ayer hubo cielo cubierto con alguna lluvia en el Cantábrico oriental, nuboso en Galicia y Asturias y cielo despejado en el resto de España. Durante la noche y mañana de hoy ha llovido en Galicia y se ha extendido la nubosidad al Ebro y Cataluña.

Vientos fuertes: En Canarias ha soplado fuerte el norte con velocidades de 70 Kms. hora en el aeropuerto de Gando.

Temperaturas destacables: Han sido muy parecidas a las normales en este época del año. Ayer la máxima de 37º la registraron Córdoba y Sevilla (Tablada) y la mínima de hoy ha sido de 12º en León, Salamanca, Ciudad Real, Albacete y Teruel. A las doce horas de hoy la temperatura más alta la registraba Murcia con 34º y la más baja correspondía a La Coruña y San Sebastián con 20º.

PRONOSTICO PARA MAÑANA:

Nubosidad con riesgo de alguna precipitación ligera en el norte de Galicia y Cantábrico. En el resto muy poco nuboso o despejado. Temperaturas en ascenso.

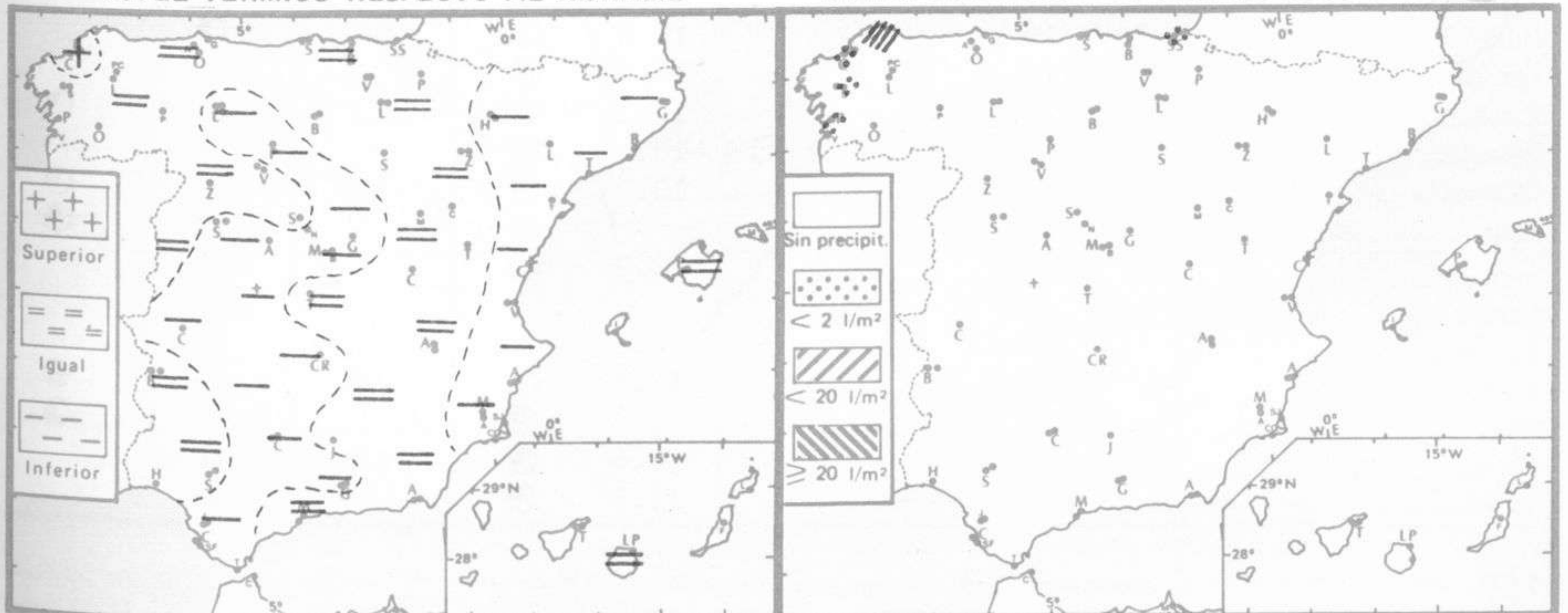
TENDENCIA PARA LOS DIAS 26 y 27

Día 26: Continuará el tiempo con análogas características, aunque podrá iniciarse la formación de algún núcleo tormentoso aislado, en el interior de la Península.

Día 27: Sin cambios importantes.

NIVEL TERMICO RESPECTO AL NORMAL

AREAS CON PRECIPITACION (12 h. ayer a 12 h. hoy)

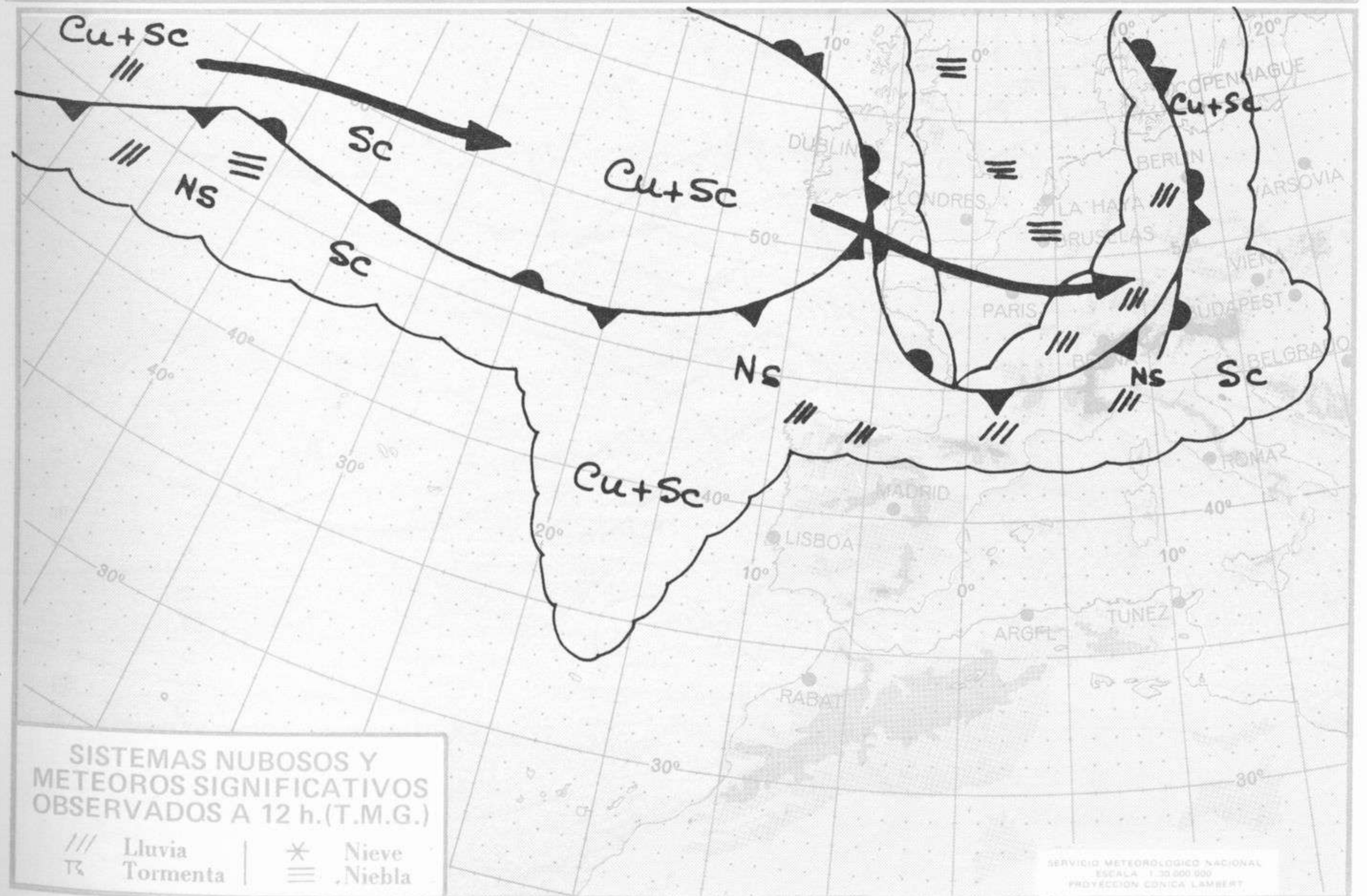


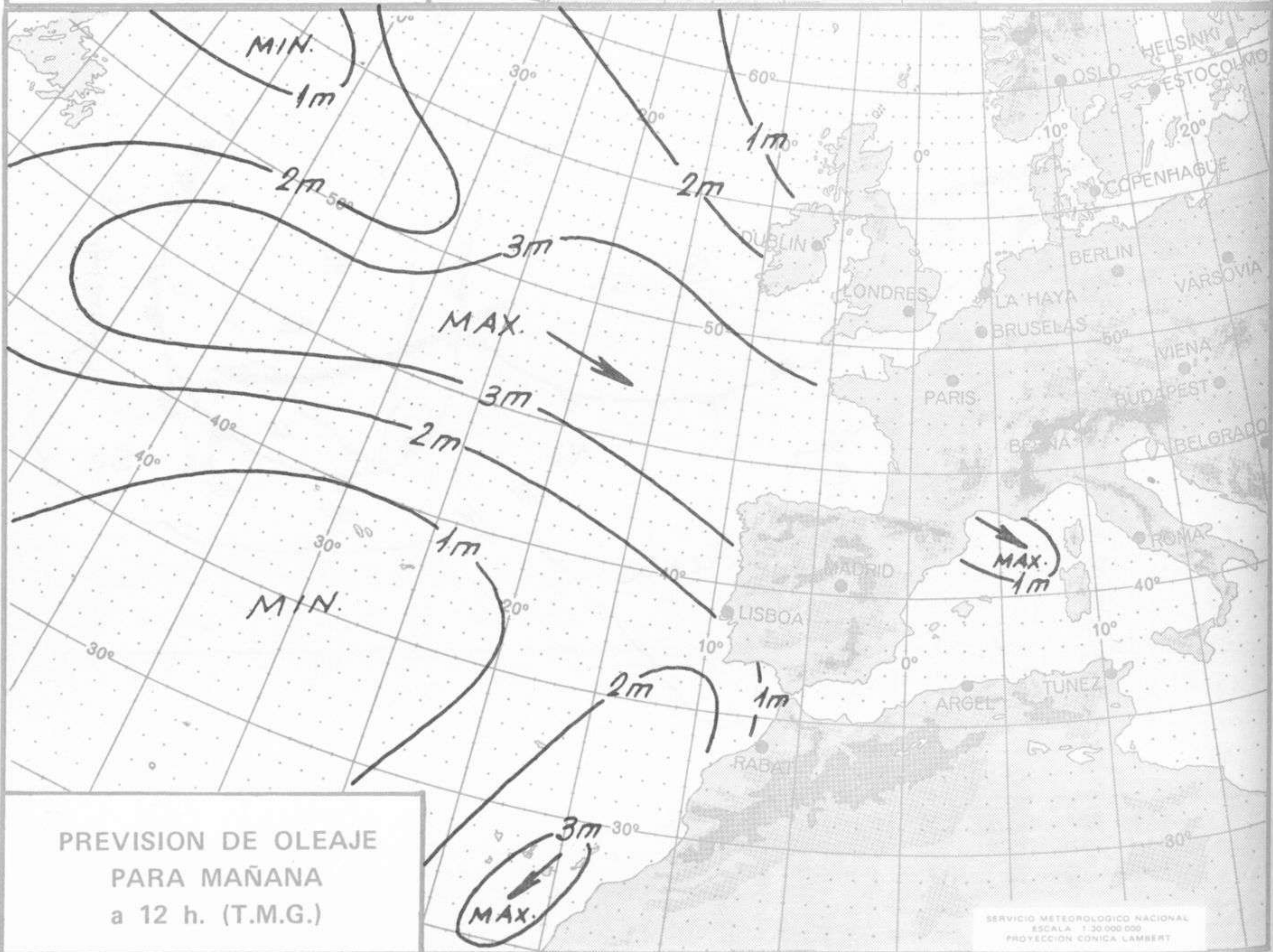
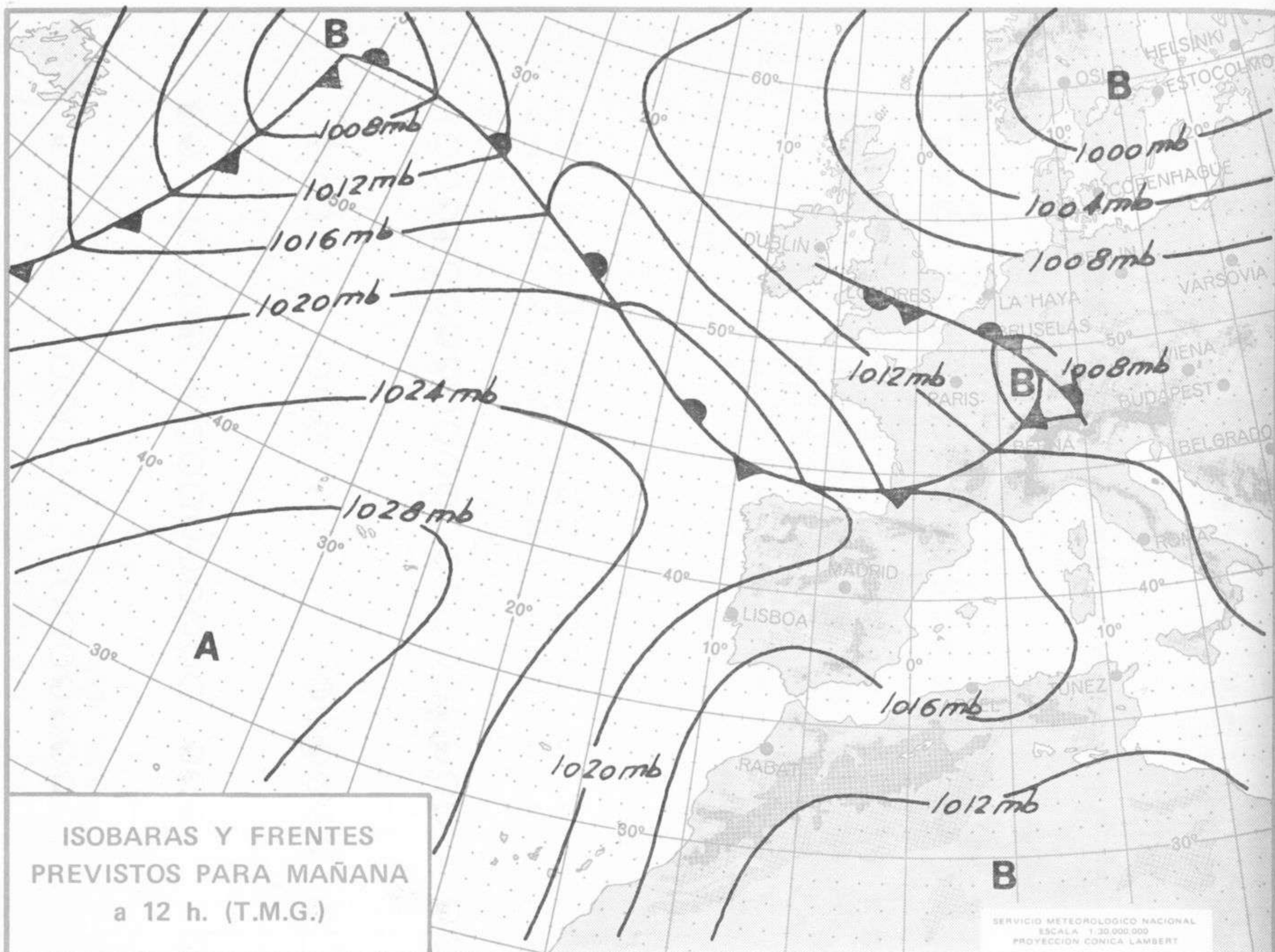
Estaciones	Temperaturas (°C)			Precipitación (l/m²)		Horas de sol ayer	Meteoros significativos			
	Máxima de ayer	Mínima de hoy	12 horas de hoy	06 ayer a 06 hoy	Hoy 06-12		18 horas de ayer	00 horas de hoy	06 horas de hoy	12 horas de hoy
La Coruña	23	17	20	1	ip		●	●	●	●
Monteventoso	18	14	16	2			●		≡ ●	≡ ●
Lugo (Punto Centro)	21	14	18	ip	ip	4.8	●		≡ ●	≡ ●
Santiago de Compostela (A)	20	15	16	ip	ip	10.0	☉	☉	☉	☉
Pontevedra	24	19		ip		10.0	☉		☉	
Vigo (A)	22	15	18	ip	ip		☉	☉	☉	●
Orense		14							●	
Ponferrada										
Asturias (A)	23	19	25			4.6	☉		☉	☉
Gijón	24	19				3.4	●		☉	
Santander (A)	23		23				●			☉
Santander	22	16	23			1.8	●	●	●	●
Bilbao (A)	24	18	25			2,2	●	●	●	☉
San Sebastian/Igueldo	21	17	20	1		3.8	●		●	●
San Sebastian (A)	23	19	21	1	ip	3.2	●		☉	●
León (A)	23	12	22			14.6	☉	○	☉	☉
Zamora	28	15				13.5	☉		☉	
Palencia	26	15				14.6	☉		☉	
Burgos (A)	26	10	25			12.3	☉	○	☉	☉
Burgos	26	10	25			12.3	☉		☉	☉
Valladolid (A)	27	13				12.8	☉		☉	
Valladolid	29	15	27			13.0	☉	○	☉	☉
Soria	27	13				13.0	☉		☉	
Salamanca (A)	28	12				13.0	☉	☉	☉	
Avila	25	13	26			13.6	☉		☉	○
Segovia	27	14	26			13.2	☉		☉	○
Navacerrada	19	9	20			13.9	○		☉	○
Madrid/Barajas	32	14	31			13.1	○	○	☉	☉
Madrid (Cdad.Universitaria)	31	15	31				○	○	○	○
Guadalajara	32	15				13.3	○		○	○
Toledo	33	21					☉		○	☉
Cuenca	29	13	27				☉		○	☉
Molina de Aragón	27		26				☉		○	☉
Ciudad Real	34	12	30			11.4	☉		☉	☉
Albacete (A)	33	12	30			12.2	☉		○	○
Cáceres	33	19				13.6	○	○	☉	○
Badajoz (A)	35	19					○		○	○
Vitoria (A)	24	13	24				●		●	☉
Logroño	28	16	28			12.6	☉		☉	☉
Logroño (A)	27	16	26			13.0	☉	☉	☉	☉
Pamplona	26	17				13.0	●		●	
Huesca (A)	27	15				13.0	☉		☉	
Daroca	29	14				13.2	☉		○	
Zaragoza (A)	27	17	28			13.2	☉	○	☉	☉
Zaragoza	30	19				13.2	☉		☉	
Calamocha	30	11	28			13.2	☉	☉	☉	☉
Teruel	30	12	29				☉		☉	☉
Lérida	29	19				13.0	☉		☉	
Gerona (A)		18							☉	
Barcelona		22				6.1			☉	
Barcelona (A)	27	19	28			11.3	☉	☉	☉	●
Reus (A)	28	20	32				☉		☉	☉
Tarragona	27	19				8.6	☉		☉	
Tortosa	32	22				12.5	☉		●	

SÍMBOLOS UTILIZADOS EN LOS CUADROS DE METEOROS SIGNIFICATIVOS

- ☉ Llovizna ≡ Nebolina ⚡ Relámpagos ▲ Granizo ○ Despejado ☉ Nuboso ↙ NW 30 nudos ↗ NE 35 nudos
- ☉ Lluvia ≡ Niebla ⚡ Tormenta * Nieve ☉ Poco nuboso ● Cubierto ↘ SW 50 nudos ↗ SE 65 nudos

Estaciones	Temperaturas (°C)			Precipitación (l/m²)		Horas de sol ayer	Meteoros significativos			
	Máxima de ayer	Mínima de hoy	12 horas de hoy	06 ayer a 06 hoy	Hoy 06-12		18 horas de ayer	00 horas de hoy	06 horas de hoy	12 horas de hoy
Castellón de la Plana ...		20				7.8			☉	
Valencia (A) ...	30	20	33			11.1	☉	☉	☉	☉
Valencia ...	28						☉			
Alicante (A) ...	29	19	30			12.7	☉	☉	☉	☉
Alicante ...	30	19				9.6	☉			☉
Murcia (A) ...	31	19	34				☉		☉	☉
Murcia ...	32	21	34			12.6	☉		☉	
Cartagena ...	27	21					☉		☉	
San Javier ...	28	18	30			9.7	☉	☉	☉	☉
Sevilla (A) ...	36	17	33			13.5	☉	☉	☉	☉
Córdoba (A) ...	37	16	32			12.0	☉	☉	☉	☉
Jaén ...	36	21	33			13.9	☉		☉	☉
Granada (A) ...	34	13	31			13.5	☉		☉	☉
Huelva ...	33	21				13.8	☉		☉	
Jerez de la Frontera (A) ...	32	17	33				☉		☉	☉
Cádiz ...	24	20	26			13.5	☉		☉	☉
San Fernando ...	28	19	28			12.1	☉		☉	☉
Tarifa ...	26	18	21			12.0	☉		☉	☉
Málaga (A) ...	28	18	22			9.1	☉	☉	☉	☉
Almería (A) ...	31		26				☉	☉	☉	☉
Palma de Mallorca (A) ...	30	17	28			13.0	☉	☉	☉	☉
Mahón (A) ...	28	22	28				☉	☉	☉	☉
Ibiza (A) ...	29	23	27			11.2	☉	☉	☉	☉
Santa Cruz de Tenerife (A)...			19					☉		☉
Santa Cruz de Tenerife ...			25					☉		☉
Las Palmas (A) ...	26	20	24			11.2	☉	☉	☉	☉
Fuerteventura (A) ...	26	19	26			11.1	☉	☉	☉	☉
Lanzarote (A) ...	26	19	24			X	☉	☉	☉	☉
Ceuta ...	24						☉			
Melilla ...										



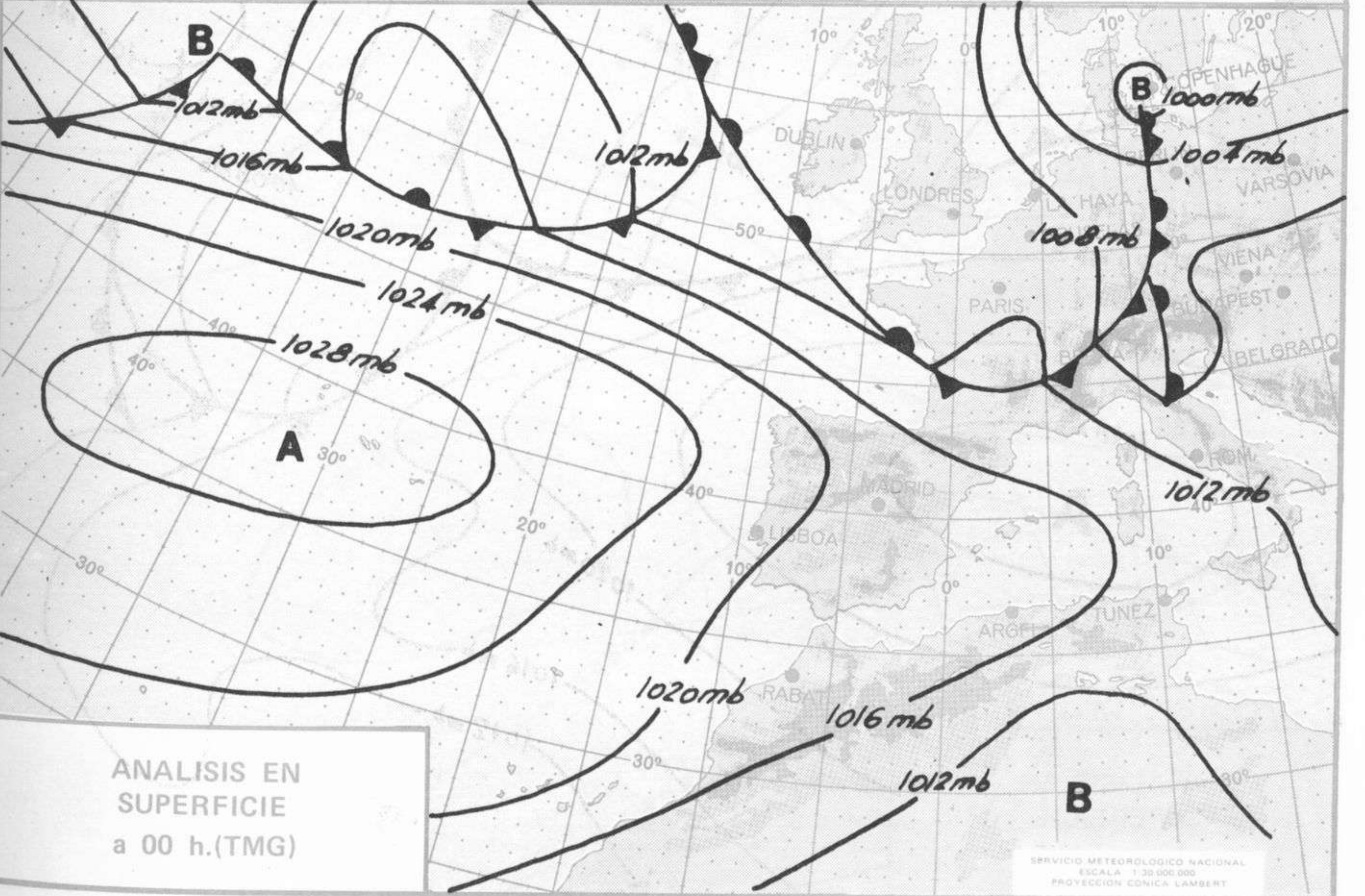
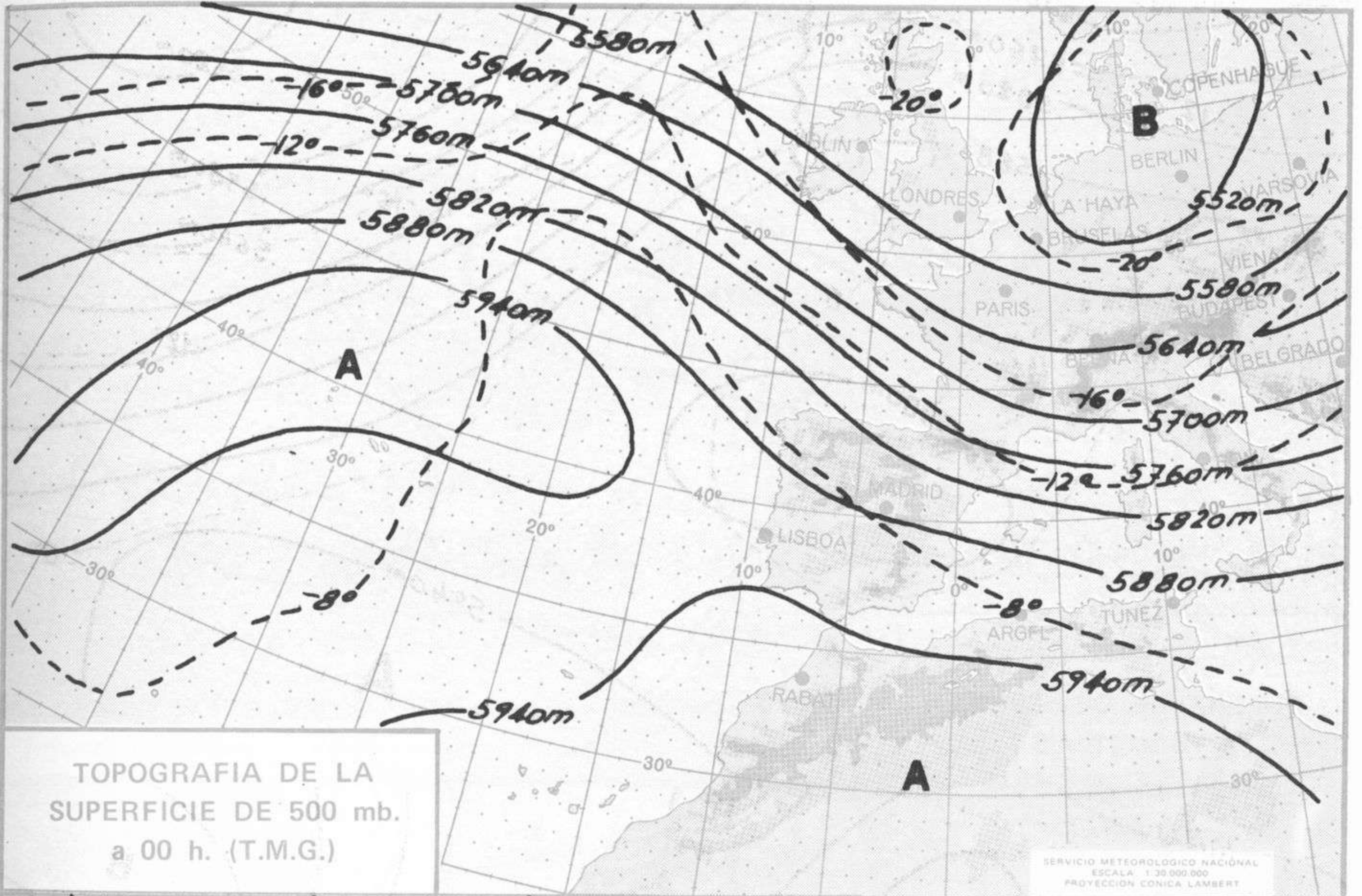


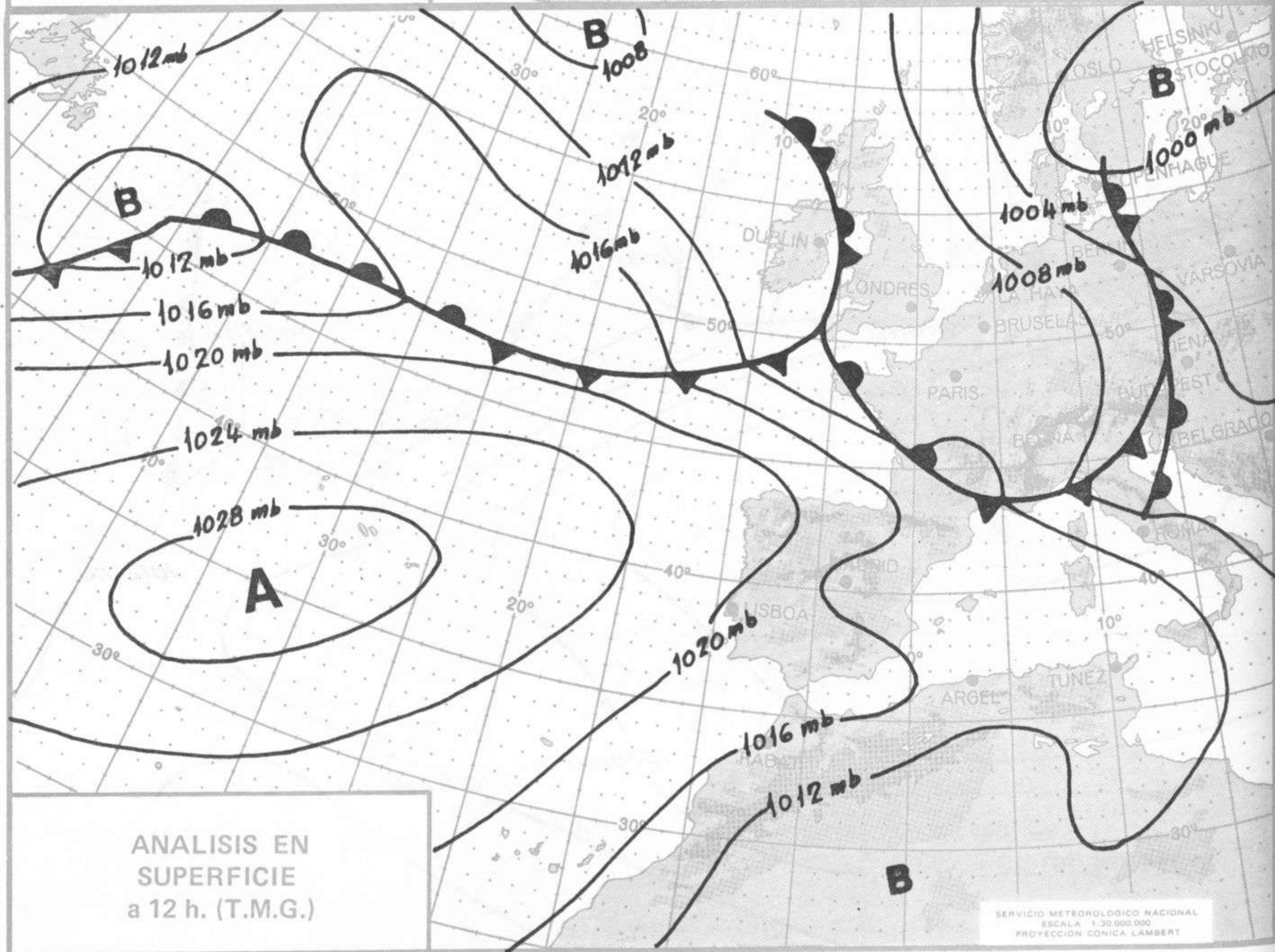
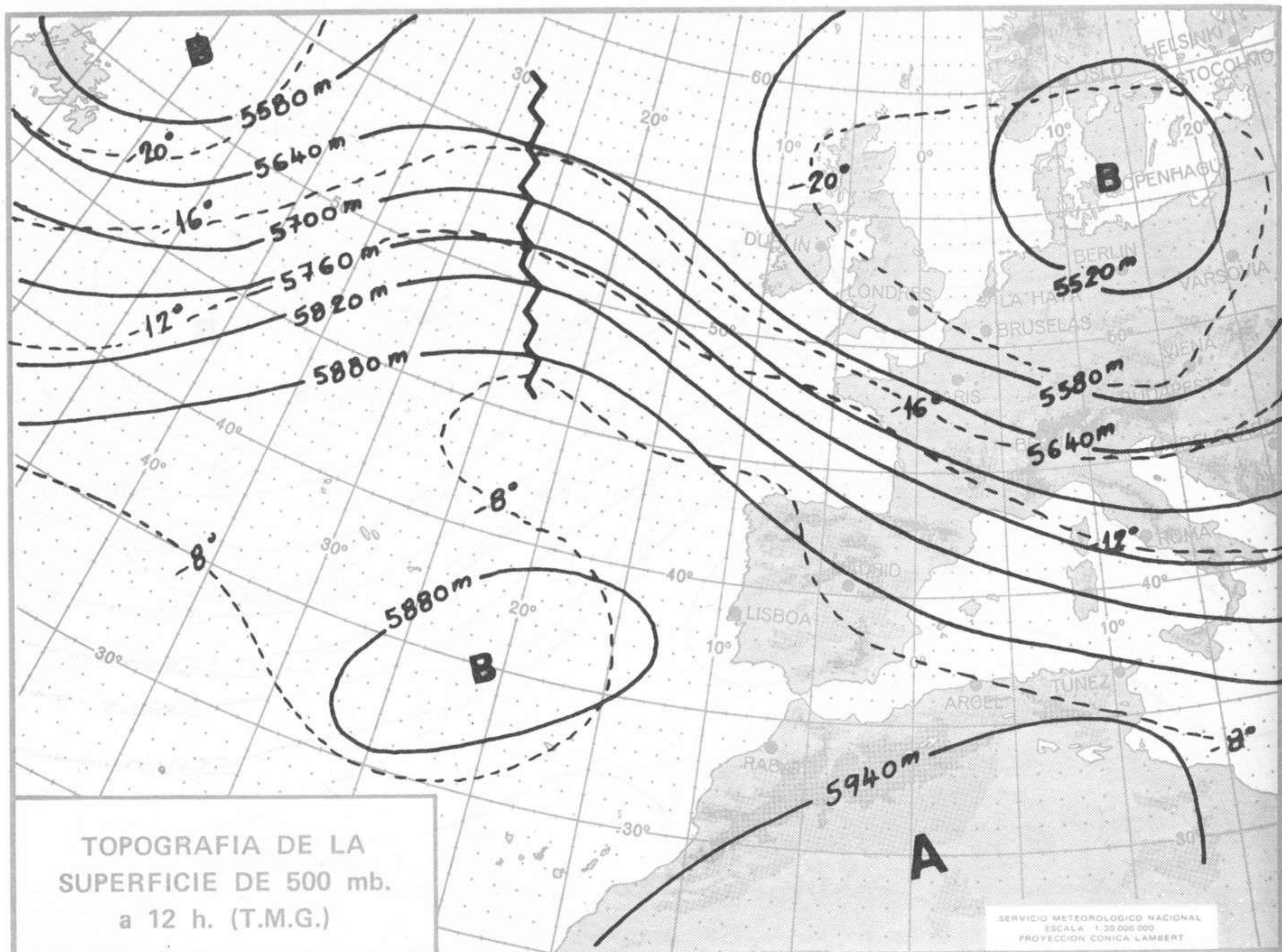


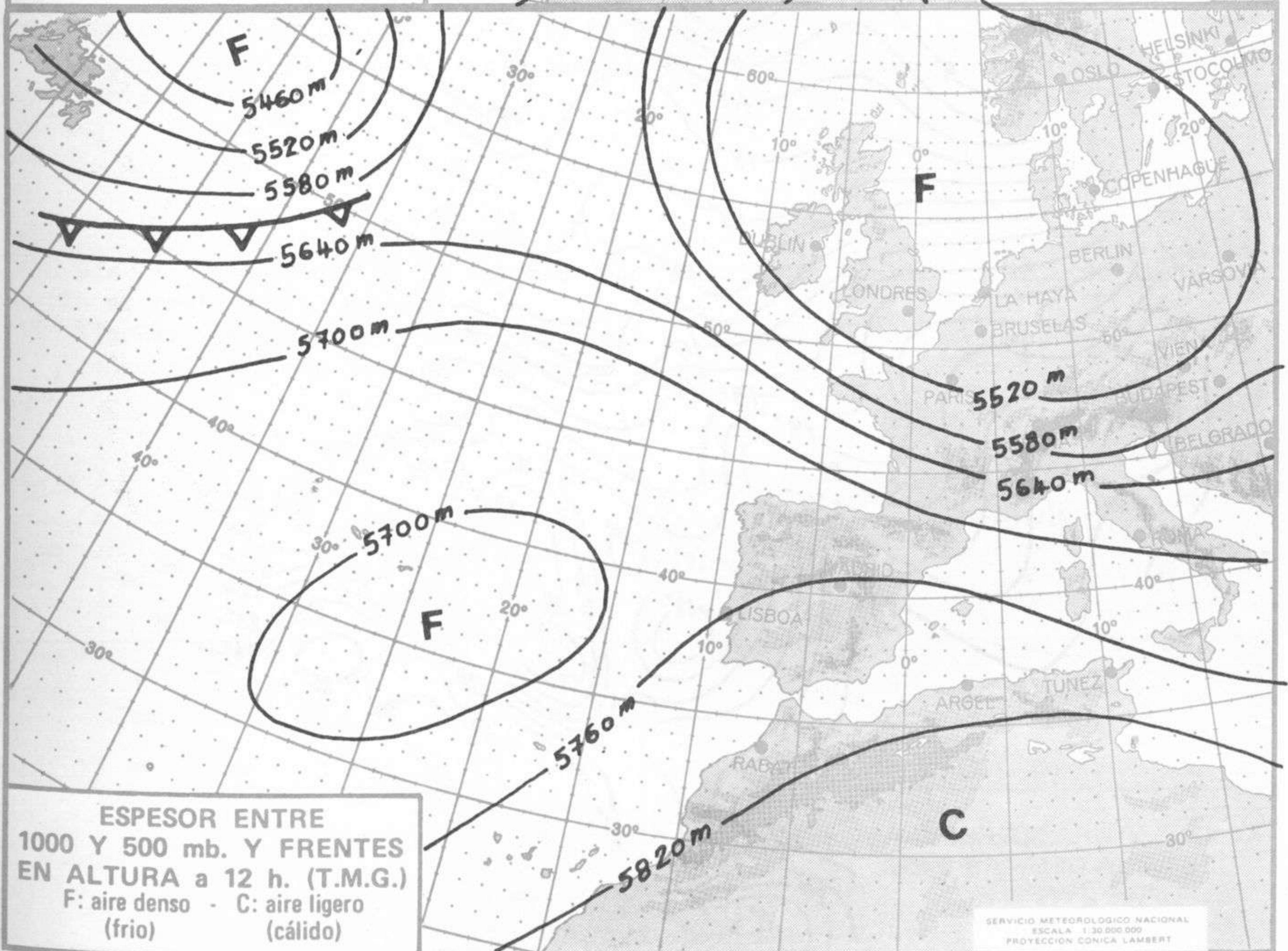
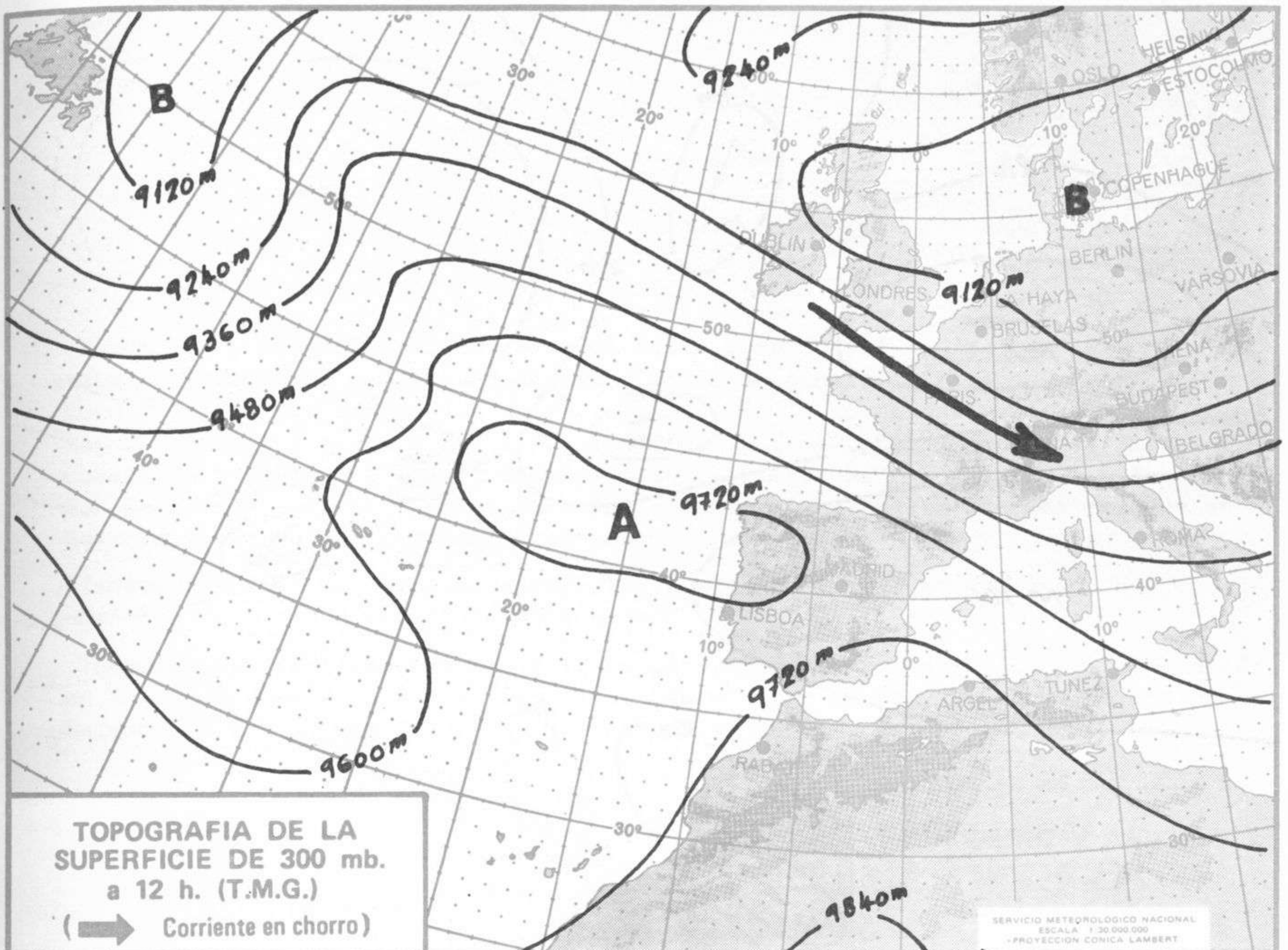
INFORMACION TECNICA DIARIA

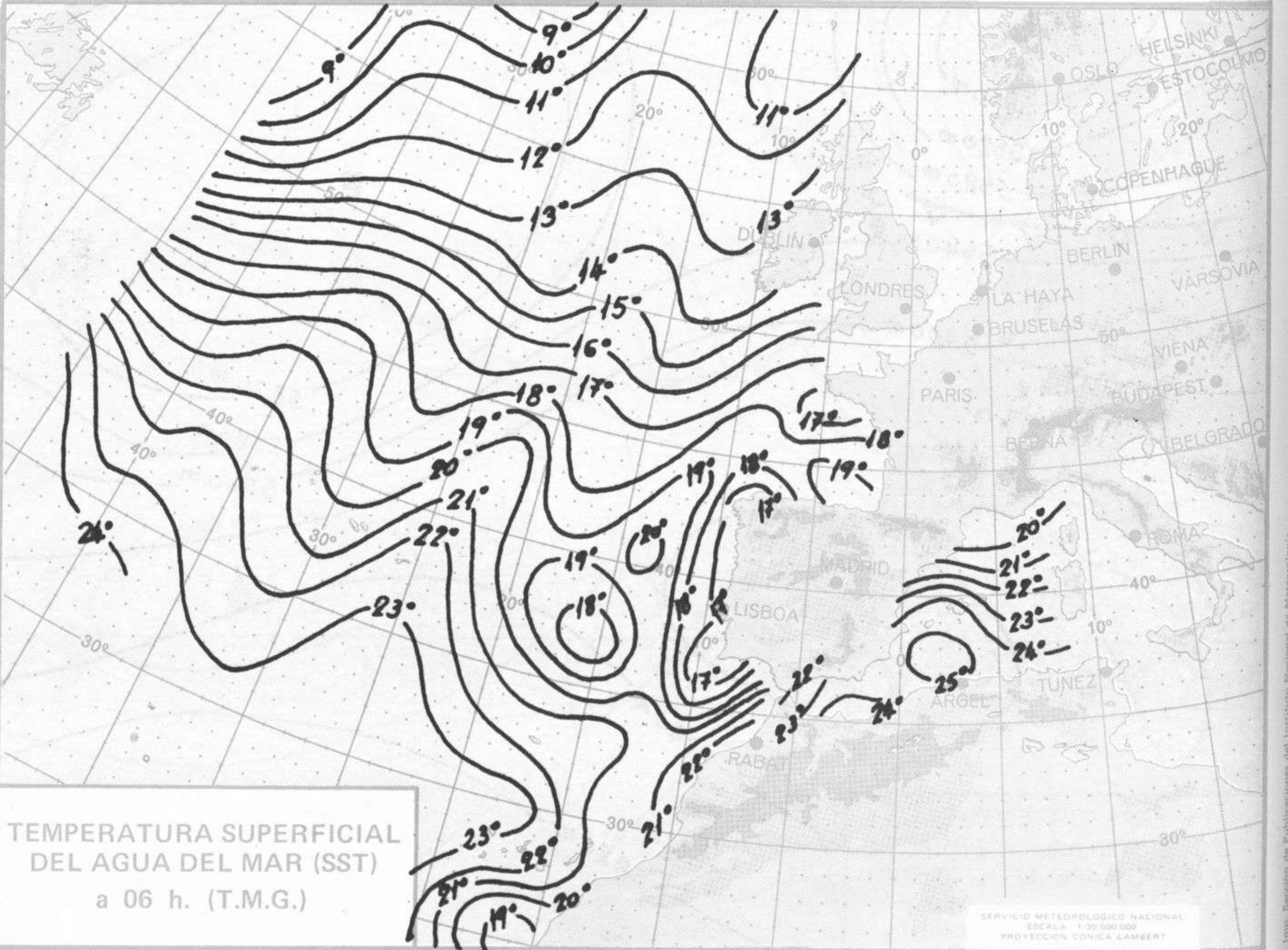
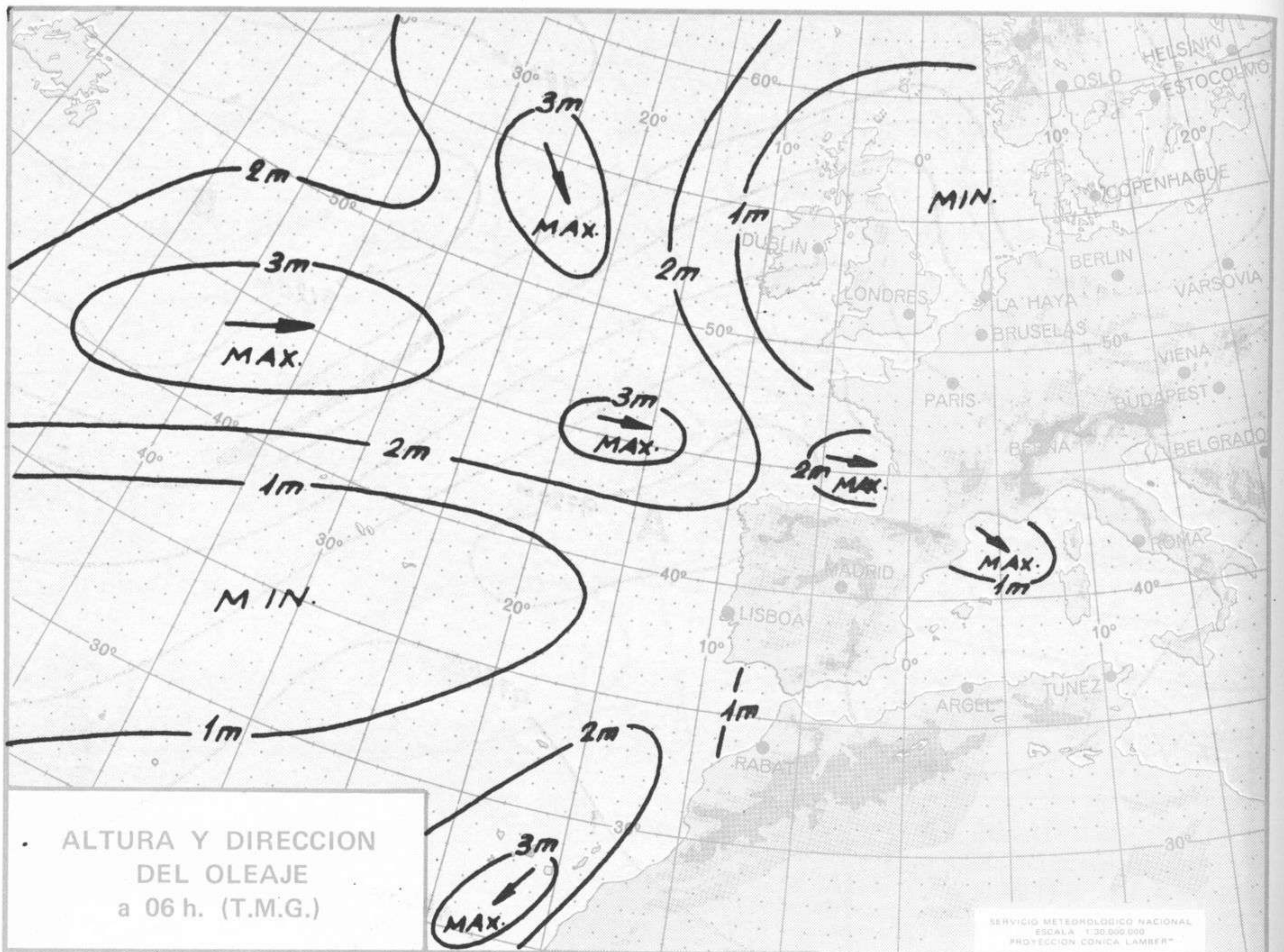
MADRID, MARTES 24 de JULIO de 1973

Dirección postal: Centro de Análisis y Predicción (Ciudad Universitaria), Apartado 285 - Madrid - 3 - (España) - Teléfono: 244 35 00
Fonometeo local: teléfono 094 - Fonometeo España: teléfono 232 69 40 de Madrid











COMPLEMENTO A LA INFORMACION TECNICA DIARIA



Dirección postal: Centro de Análisis y Predicción (Ciudad Universitaria), Apartado 285 - Madrid - 3 - (España) - Teléfono: 244 35 00
 Fonometeo local: teléfono 094 - Fonometeo España: teléfono 232 69 40 de Madrid

MADRID, Martes 24 de JULIO de 1.973

		R A D I O S										O N D E O S													
		Sondeos a 00 horas (TMG)										Sondeos a 12 horas (TMG)													
		Presiones tipo					Puntos notables					Presiones tipo					Puntos notables								
		PPP	hhh	TT	DD	dd	ff	PPP	TT	DD	PPP	TT	DD	PPP	hhh	TT	DD	dd	ff	PPP	TT	DD	PPP	TT	DD
La Coruña	08.001	1000	205	17	07	25	10	1017	18	11	1000	24	17	02	25	12	1022	18	08	1000	140		947	29	65
	850	1568	10	29	29	19	956	13	00	850	1615	10	02	30	22	976	16	00	850	1572	18	63	30	04	
	700	3172	6	53	31	27	924	13	00	700	3225	7	49	30	24	917	13	00	700	3195	8		31	18	
	500	5840	-9	48	32	23	907	11	00	500	5930	-3	58	29	34	917	13	00	500	5880	-10		31	27	
	400	7530	-21	48	32	25	752	8	59	400	7640	-18	58	29	32	826	8	03	400	7570	-22		30	28	
	300	9590	-38	56	31	40	676	5	38	300	9720	-37	57	28	40	776	10	42	300	9610	-39		31	10	
	250	10610	-48		31	48	534	-5	56	250	10950	-47		28	30	551	-1	57	250	10840	-49		31	30	
	200	12240	-61		32	38	473	-12	40	200						387	-20	58	200	10940	-49		31	30	
	150	14010	-63		32	37	370	-24	54	150						284	-40	57	150	12270	-59		31	30	
	100	16500	-62		31	31	289	-40	56	100						208	-58		100	14060	-60		30	30	
70						186	-64		70									70	16620	-56		30	30		
50									50									50							
30									30									30							
20									20									20							
Madrid / Barajas	08.221	1000	149					946	22	66	1000	140				947	29	65	1000	156	23	62	35	14	
	850	1560	18	65	5	11	936	25	68	850	1572	18	63	30	04	769	11	61	850	1656	23	62	35	14	
	700	3184	7	87	31	16	723	7	62	700	3195	8		31	18	710	8	63	700	3226	13		36	35	
	500	5880	-8		31	35	678	7	73	500	5880	-10		31	27	490	-10		500	5850	-4		04	08	
	400	7570	-22		31	28	539	-3		400	7570	-22		30	28	250	-48		400	7570	-16		19	04	
	300	9520	-38		33	25	237	-50		300	9610	-39		31	10	180	-62		300	9660	-31		19	04	
	250	10850	-48		36	33	179	-64		250	10840	-49		31	30				250	10940	-40		20	06	
	200	12290	-59		35	40	163	-60		200	12270	-59		31	30				200	12430	-50		20	20	
	150	14080	-60		29	47	102	-63		150	14060	-60		30	30				150	14260	-62		19	20	
	100	16590	-63		29	35				100	16620	-56		30	30				100	16710	-72		16	20	
70									70									70							
50									50									50							
30									30									30							
20									20									20							
Peimo de Mallorca / Ben Bonet	08.302	1000	159	21	28	22	06	1013	21	31	1000	156	23	62	35	14	1014	25	62	1000	154	23	61	04	
	850	1563	17	50	10	14	958	19	00	850	1656	23	62	35	14	962	20	62	850	1571	26	36	24		
	700	3190	6	33	29	25	911	20	32	700	3226	13		36	35	886	25		700	3231	12	33	24		
	500	5870	-10	56	27	47	816	15	56	500	5850	-4		04	08	796	21		500	5970	-7	32	12		
	400	7550	-22		28	53	726	8	28	400	7570	-16		19	04	583	1		400	7490	-18	17	08		
	300	9600	-39		30	47	457	-13	57	300	9660	-31		19	04	551	2		300	9780	-33				
	250	10620	-48		30	62	204	-60		250	10940	-40		20	06	249	-40		250	11040	-42				
	200	12240	-59		30	62	170	-58		200	12430	-50		20	20	149	-62		200	12520	42	23	12		
	150	12240	-59		30	85	100	-63		150	14260	-62		19	20				150	1440	-63	20	20		
	100	14050	-59							100	16710	-72		16	20				100	16760	-45	15	40		
70	16560	-64							70									70							
50									50									50							
30									30									30							
20									20									20							
Santa Cruz de Tenerife	60.020	1000	154	23	61	04	1015	22	57	1000									1000						
	850	1571	26	36	24	922	22		850									850							
	700	3231	12	33	24	558	27		700									700							
	500	5970	-7	32	12	721	14		500									500							
	400	7490	-18	17	08	57	-6		400									400							
	300	9780	-33				475	-8		300									300						
	250	11040	-42				227	-46		250									250						
	200	12520	42	23	12	126	-59		200									200							
	150	1440	-63	20	20	111	-74		150									150							
	100	16760	-45	15	40				100									100							
70									70									70							
50									50									50							
30									30									30							
20									20									20							

		V I E N T O										E N A L T I T U D									
Estación	Tipo de símbolo	Indicativo	dir/hora	Tierra dd ff	1000m dd ff	1500m dd ff	2000m dd ff	3000m dd ff	4000m dd ff	5500m dd ff	7000m dd ff	9000m dd ff	10500m dd ff	12000m dd ff	13500m dd ff	15000m dd ff					

