



BOLETIN DIARIO

AÑO XXII
2ª Epoca
Núm. 157

MADRID, MIERCOLES 6 de JUNIO de 1.973

Dirección postal: Centro de Análisis y Predicción (Ciudad Universitaria), Apartado 285 - Madrid - 3 - (España) - Teléfono: 244 35 00
Fonometeo local: teléfono 094 - Fonometeo España: teléfono 232 69 40 de Madrid

TIEMPO PASADO (de 12 horas de ayer a 12 horas, T.M.G., de hoy):

Nubosidad y precipitaciones: La nubosidad ha sido muy abundante en la Península y se han registrado lluvias fuertes en el Cantábrico, Ebro y Cataluña y han tenido tormentas en puntos de Asturias, Extremadura, Andalucía y Levante. En el sur de Andalucía y Baleares el cielo estuvo muy poco nuboso y simplemente nuboso en el noroeste de Galicia. Se han totalizado de 12 horas de ayer a 12 horas de hoy 49 litros por metro cuadrado en Santander, 48 en Logroño, 40 en Pamplona, 35 en San Sebastián, 30 en Gerona, 24 en Bilbao, 23 en Reus, 22 en Lérida y 18 en Zaragoza.

Vientos fuertes: No se han registrado.

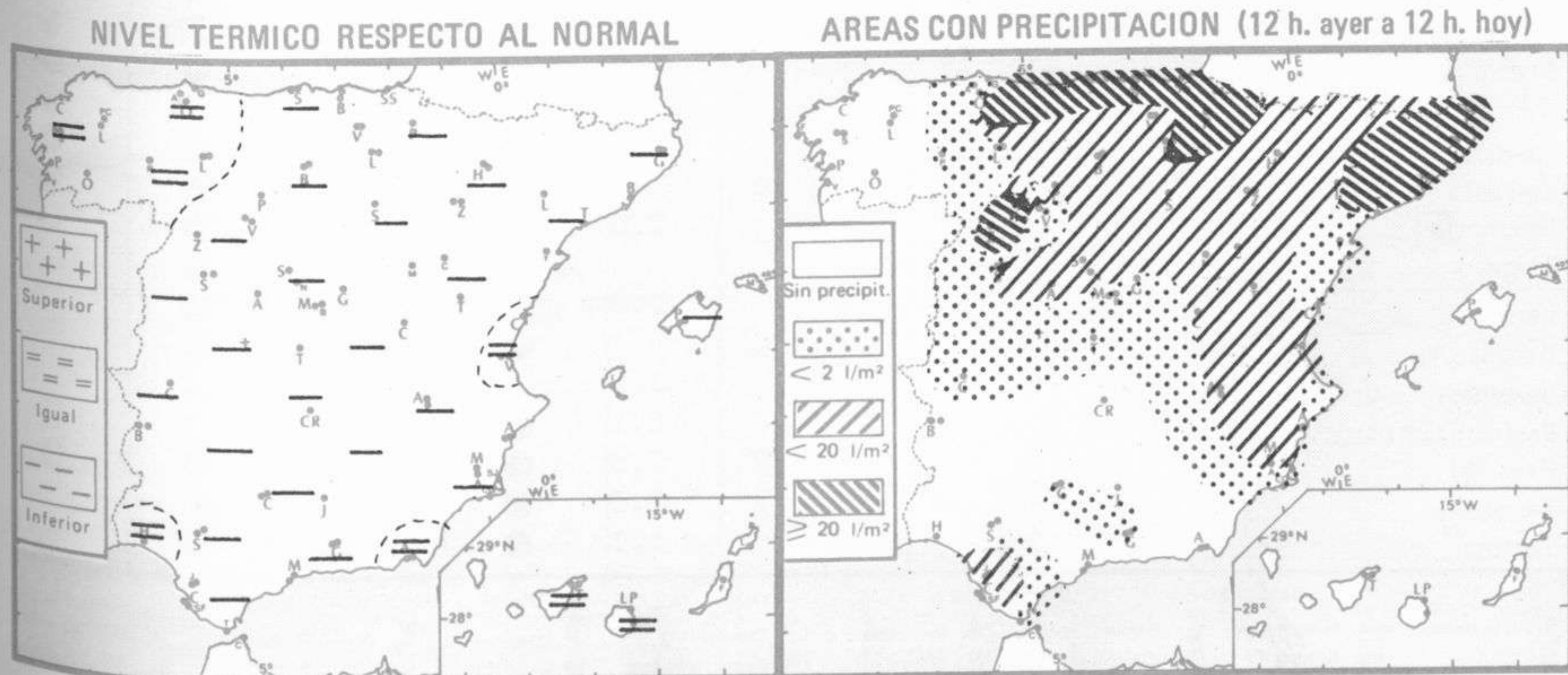
Temperaturas destacables: Las medias se han mantenido del orden de 2 a 7º por debajo de sus valores normales. Ayer la máxima peninsular fué de 26º, registrada en Málaga. Hoy la mínima se ha dado en Oviedo con 6º. La más moderada 17º en Cádiz. A las 12 horas de hoy la temperatura más alta la registraba Murcia con 24º y la más baja correspondía a Avila y Burgos con 11 grados.

PRONOSTICO PARA MAÑANA:

Nuboso con algunas precipitaciones en el Cantábrico. En Andalucía, Levante y Sudeste, nubosidad abundante con chubascos frecuentes. Poco nuboso en Galicia. En las demás regiones nubosidad variable con alguna precipitación aislada, más probable en los sistemas montañosos. En Canarias nuboso al norte de las islas.

TENDENCIA PARA LOS DIAS8 y 9.....

Día 8: Nuboso con alguna precipitación en el Cantábrico. Nubosidad de evolución diurna en las zonas del interior. En las demás regiones cielo poco nuboso.
Día 9: Continuará con análogas características.

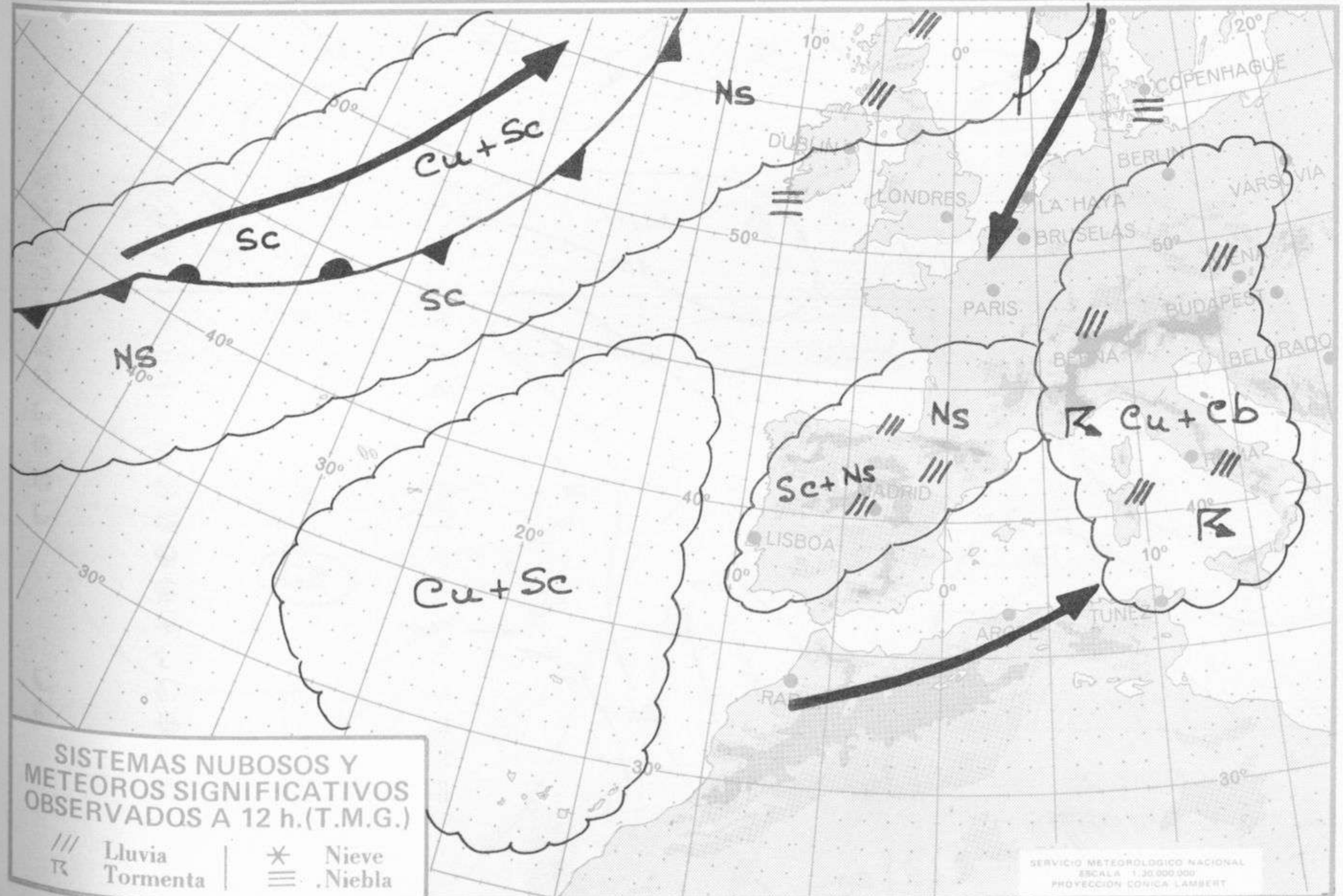


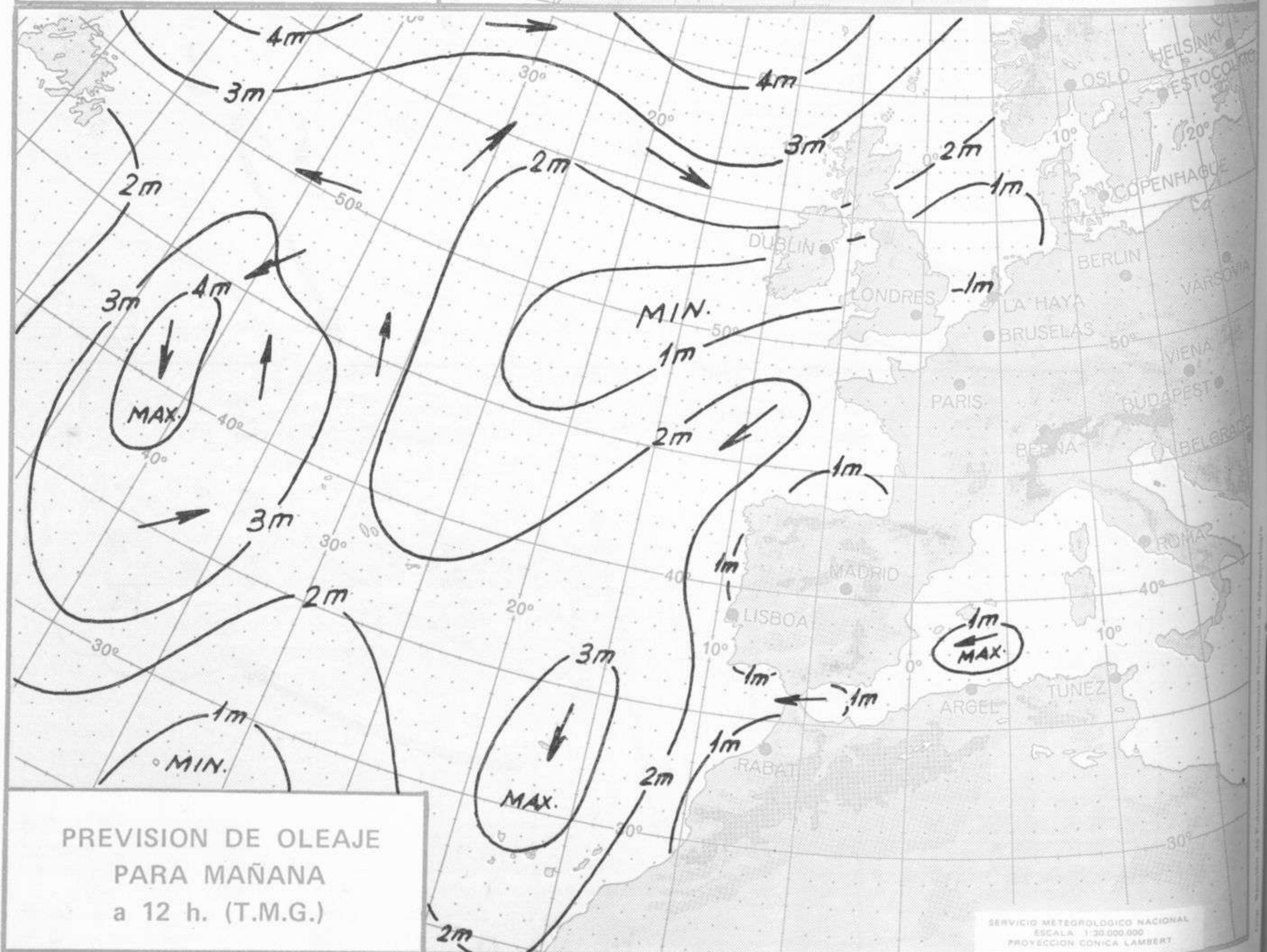
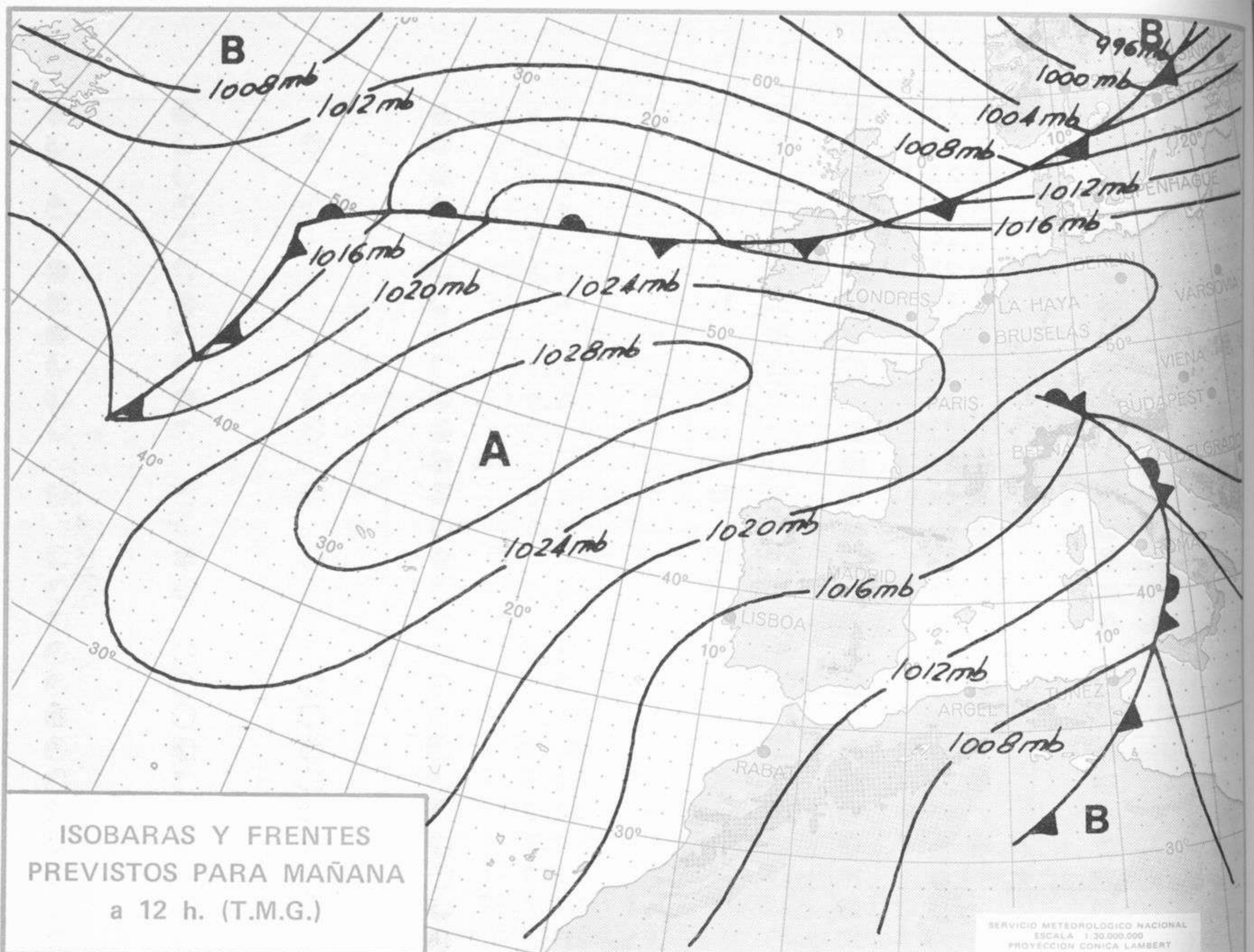
Estaciones	Temperaturas (°C)			Precipitación (l/m²)		Horas de sol ayer	Meteoros significativos			
	Máxima de ayer	Mínima de hoy	12 horas de hoy	06 ayer a 06 hoy	Hoy 06-12		18 horas de ayer	00 horas de hoy	06 horas de hoy	12 horas de hoy
La Coruña	18	13	16				☉	☉	☉	☉
Monteventoso	17	11	16				☉	☉	☉	☉
Lugo (Punto Centro)	16	11	13	ip		7.2	☉	☉	☉	☉
Santiago de Compostela (A)	18	10	15			10.8	☉	☉	☉	☉
Pontevedra	23	15					☉	☉	☉	☉
Vigo (A)	22	11	20				☉	☉	☉	☉
Orense	22	11	21				☉	☉	☉	☉
Ponferrada	22		16		ip		☉	☉	☉	☉
Asturias (A)	17	6	14	5	1	4.4	☉	☉	☉	☉
Gijón	X	15	15	ip	4	0.7	☉	☉	☉	☉
Santander (A)	17		15	5	28		☉	☉	☉	☉
Santander	16	13	14	21	30	0.0	☉	☉	☉	☉
Bilbao (A)	16	15	15	22	5	0.0	☉	☉	☉	☉
San Sebastian/Igueldo	14	14	16	25	11	0.0	☉	☉	☉	☉
San Sebastian (A)	17	16	20	19	ip	0.0	☉	☉	☉	☉
León (A)	18	11	13	ip	1	7.0	☉	☉	☉	☉
Zamora	16	11	15	3		0.0	☉	☉	☉	☉
Palencia					6		☉	☉	☉	☉
Burgos (A)	12	10	11	12	6	0.0	☉	☉	☉	☉
Burgos	12	10	11	6	5	0.0	☉	☉	☉	☉
Valladolid (A)	14	9	14	12		0.2	☉	☉	☉	☉
Valladolid	14	12	15	1	ip	0.0	☉	☉	☉	☉
Soria	12	9	12	5	4	0.0	☉	☉	☉	☉
Salamanca (A)	16	10	17	2		0.0	☉	☉	☉	☉
Avila	10	9	11	6	5	0.0	☉	☉	☉	☉
Segovia	12	10	14	4	ip	0.0	☉	☉	☉	☉
Navacerrada	5	5	6	12	2		☉	☉	☉	☉
Madrid/Barajas	17	12	17	2	ip	0.0	☉	☉	☉	☉
Madrid (Cdad.Universitaria)	18	12	17	1			☉	☉	☉	☉
Guadalajara	17	11		3			☉	☉	☉	☉
Toledo	17	13		4		0.0	☉	☉	☉	☉
Cuenca	15	10		11		0.0	☉	☉	☉	☉
Molina de Aragón	12	7	14	7	ip	0.0	☉	☉	☉	☉
Ciudad Real	19	10	19	ip		2.0	☉	☉	☉	☉
Albacete (A)	19	10	19	5		2.6	☉	☉	☉	☉
Cáceres	19	13	18	1			☉	☉	☉	☉
Badajoz (A)	23	14	21	2		5.6	☉	☉	☉	☉
Vitoria (A)	13	13	15	13	5		☉	☉	☉	☉
Logroño	15	13	13	25	27	0.0	☉	☉	☉	☉
Logroño (A)	16	14	15	12	35		☉	☉	☉	☉
Pamplona	15	13	17	28	14	0.0	☉	☉	☉	☉
Huesca (A)	16	13	19	20		0.0	☉	☉	☉	☉
Daroca	13		18	8			☉	☉	☉	☉
Zaragoza (A)	17	14	20	24		0.0	☉	☉	☉	☉
Zaragoza	20	12	20	18	ip		☉	☉	☉	☉
Calamocha	13	8	17	20		0.0	☉	☉	☉	☉
Teruel	18	9		10			☉	☉	☉	☉
Lérida	17	13		29		0.0	☉	☉	☉	☉
Gerona (A)	17	13		29			☉	☉	☉	☉
Barcelona		17				1.1	☉	☉	☉	☉
Barcelona (A)	21	15	21	1		0.1	☉	☉	☉	☉
Reus (A)	23	15	21	16	7	0.0	☉	☉	☉	☉
Tarragona	20	15		17		0.0	☉	☉	☉	☉
Tortosa	X	14		X		1.1	☉	☉	☉	☉

SIMBOLOS UTILIZADOS EN LOS CUADROS DE METEOROS SIGNIFICATIVOS

- ☉ Llovizna
- ☉ Lluvia
- ☉ Neblina
- ☉ Niebla
- ☉ Relámpagos
- ☉ Tormenta
- ☉ Granizo
- ☉ Nieve
- ☉ Despejado
- ☉ Poco nuboso
- ☉ Nuboso
- ☉ Cubierto
- ☉ NW 30 nudos
- ☉ SW 50 nudos
- ☉ NE 35 nudos
- ☉ SE 65 nudos

Estaciones	Temperaturas (°C)			Precipitación (l/m ²)		Horas de sol ayer	Meteoros significativos			
	Máxima de ayer	Mínima de hoy	12 horas de hoy	06 ayer a 06 hoy	Hoy 06-12		18 horas de ayer	00 horas de hoy	06 horas de hoy	12 horas de hoy
Castellón de la Plana	23	16	21	1		6.8	☁☁☁	☁	☁	☁
Valencia (A)	24	15	21	17		6.0	☁☁☁	☁	☁	☁
Valencia	23	16		6		6.6	☁☁☁			
Alicante (A)	23	15	22	1		8.0	☁☁☁	☁	☁	☁
Alicante	24	15		ip		7.4	☁☁☁			
Murcia (A)	22	14	23	3		5.8	☁☁☁			
Murcia	24	14	24	ip		6.3	☁☁☁			
Cartagena	21	14	20				☁☁☁			
San Javier	24	12	21			9.7	☁☁☁	☁	☁	☁
Sevilla (A)	24	14	22	ip		3.9	☁☁☁	☁	☁	☁
Córdoba (A)	23	12	23	ip		3.7	☁☁☁	☁	☁	☁
Jaén	23	13		ip			☁☁☁			
Granada (A)	20	7	22	ip		1.6	☁☁☁	☁	☁	☁
Huelva	23	14				8.3	☁☁☁			
Jerez de la Frontera (A) ...	22	12	23	7			☁☁☁	☁	☁	☁
Cádiz	21	17	20	4		9.5	☁☁☁	☁	☁	☁
San Fernando	22		21				☁☁☁			
Tarifa	20	14	20	ip		4.7	☁☁☁	☁	☁	☁
Málaga (A)	26	13	22			7.5	☁☁☁	☁	☁	☁
Almería (A)	25	15	21			12.5	☁☁☁	☁	☁	☁
Palma de Mallorca (A)	24	14	25			10.0	☁☁☁	☁	☁	☁
Mahón (A)	24	16	23			10.5	☁☁☁	☁	☁	☁
Ibiza (A)	23	16	23			11.2	☁☁☁	☁	☁	☁
Santa Cruz de Tenerife (A)...	19	12	17			7.8	☁☁☁	☁	☁	☁
Santa Cruz de Tenerife	24	17	23			6.9	☁☁☁	☁	☁	☁
Las Palmas (A)	22	18	23			4.0	☁☁☁	☁	☁	☁
Fuerteventura (A)	24	16	20			9.5	☁☁☁	☁	☁	☁
Lanzarote (A)	22		22				☁☁☁	☁	☁	☁
Ceuta	22	11	19			6.0	☁☁☁	☁	☁	☁
Melilla	24	15	22				☁☁☁	☁	☁	☁





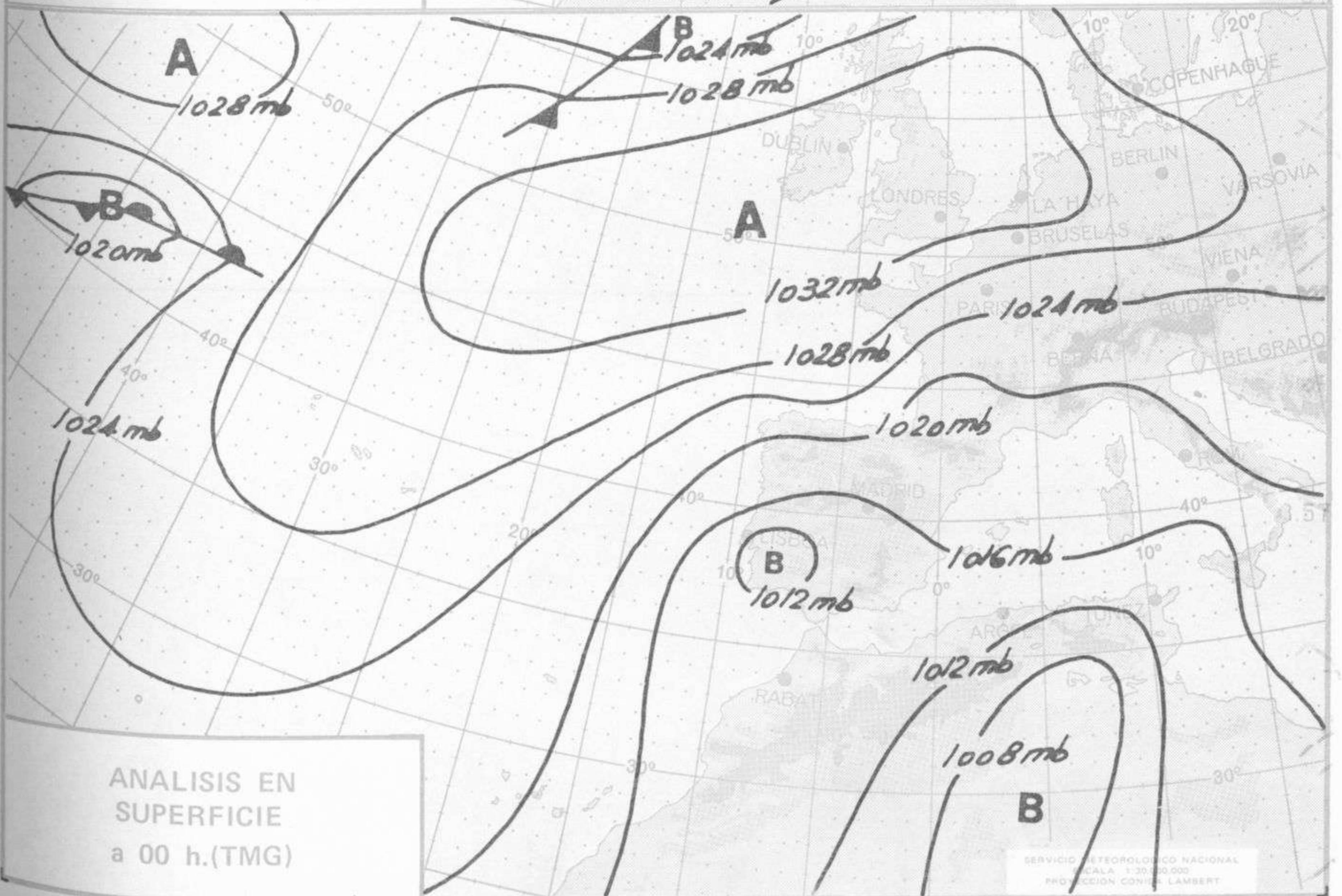
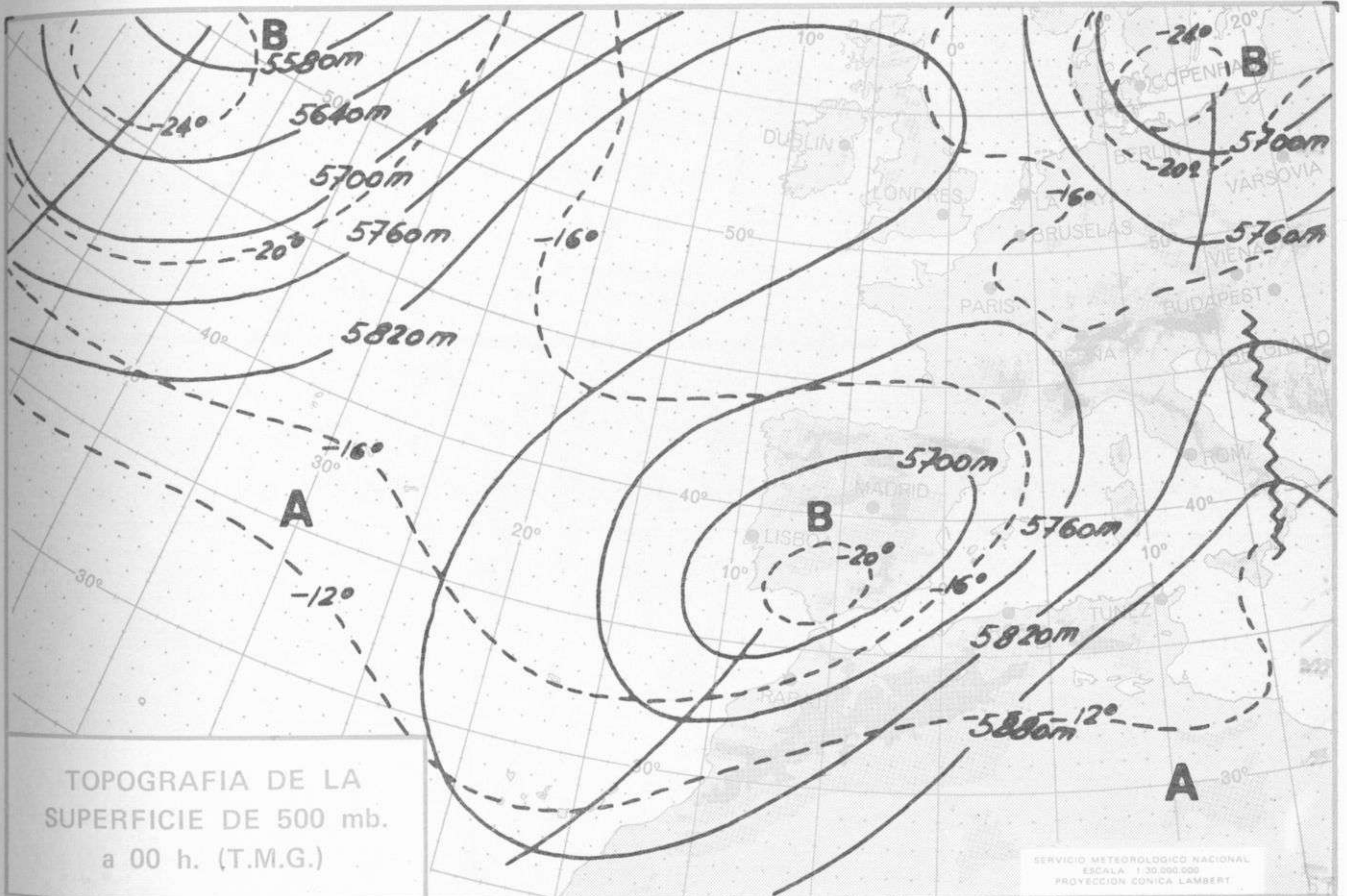


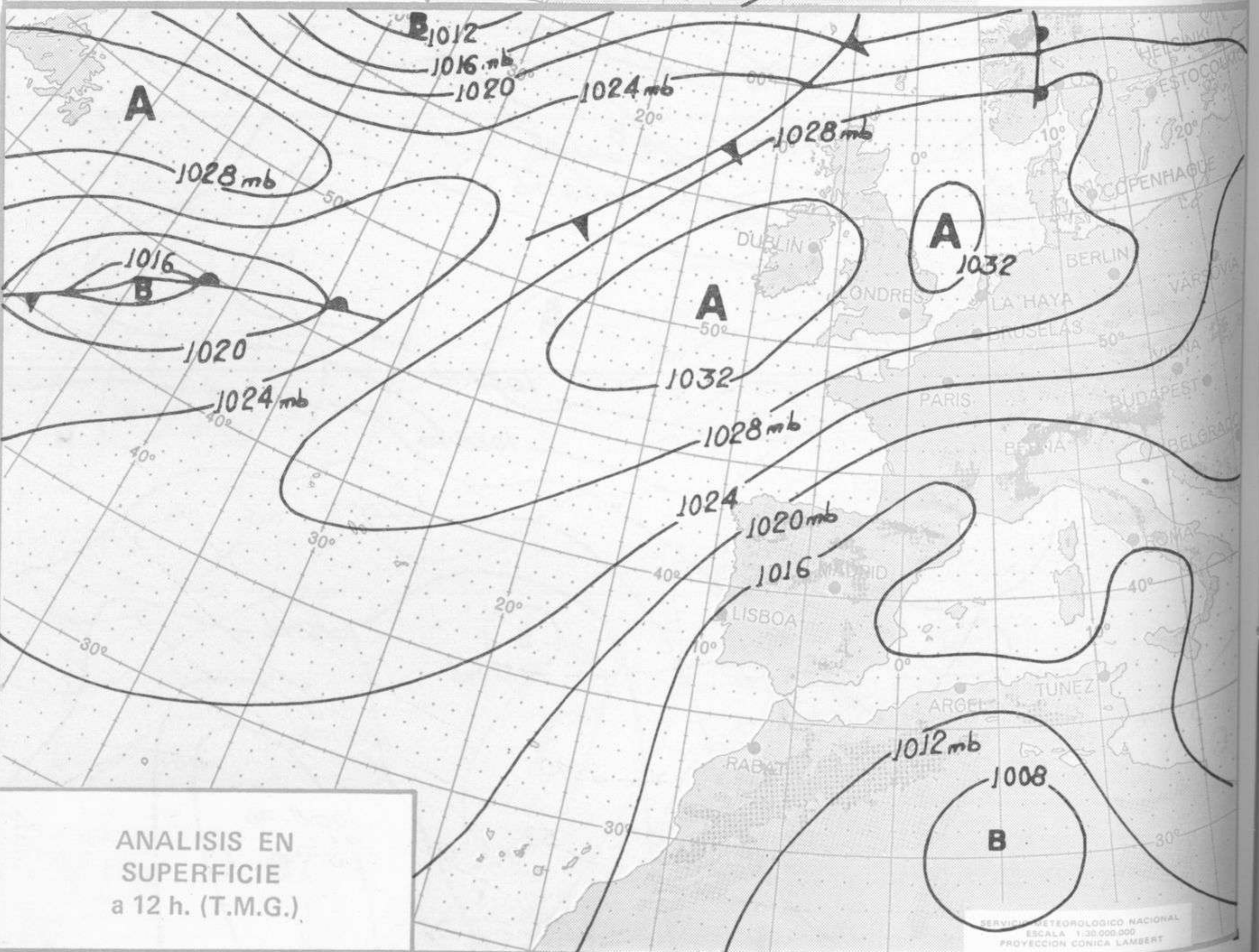
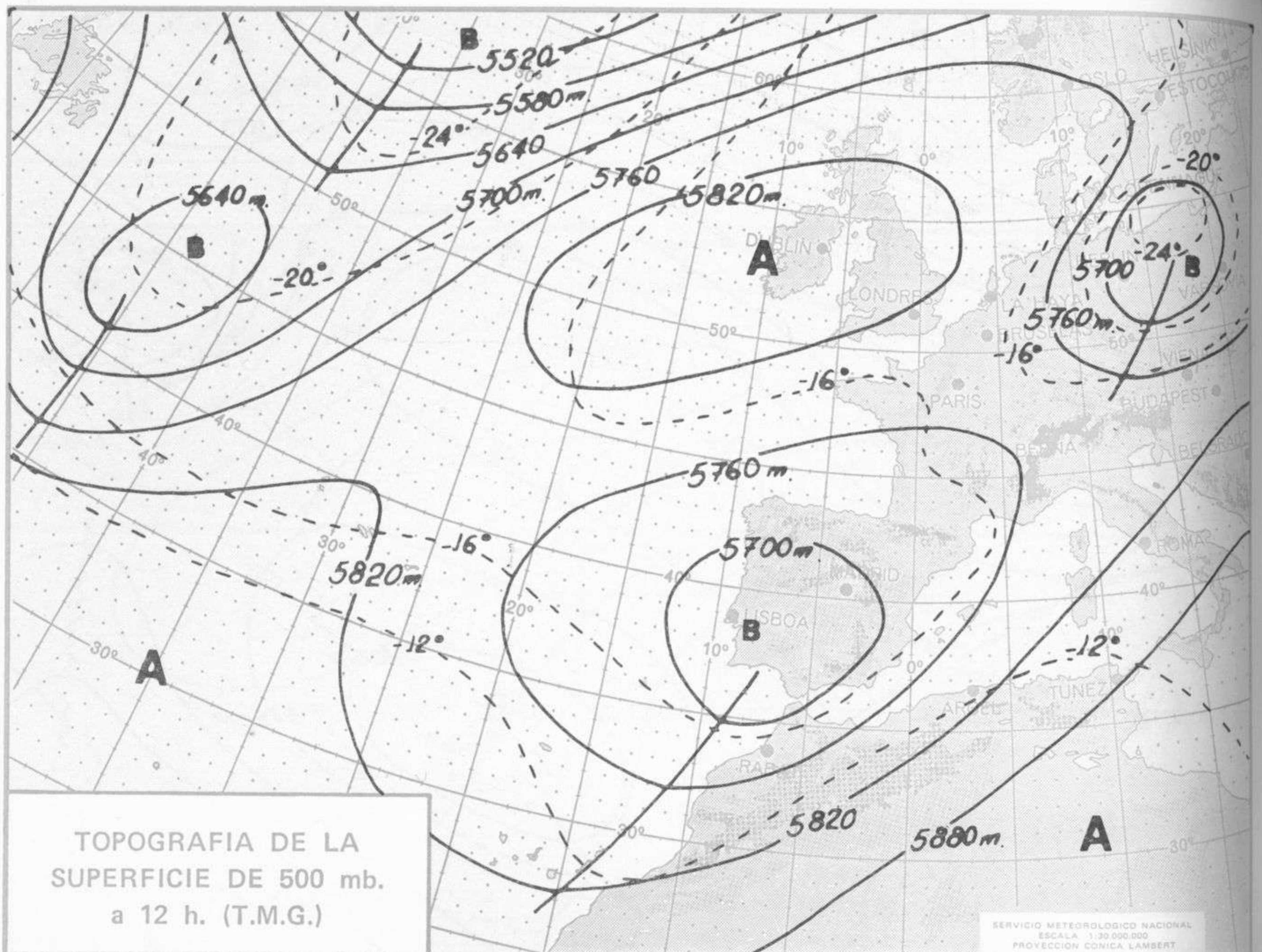
INFORMACION TECNICA DIARIA

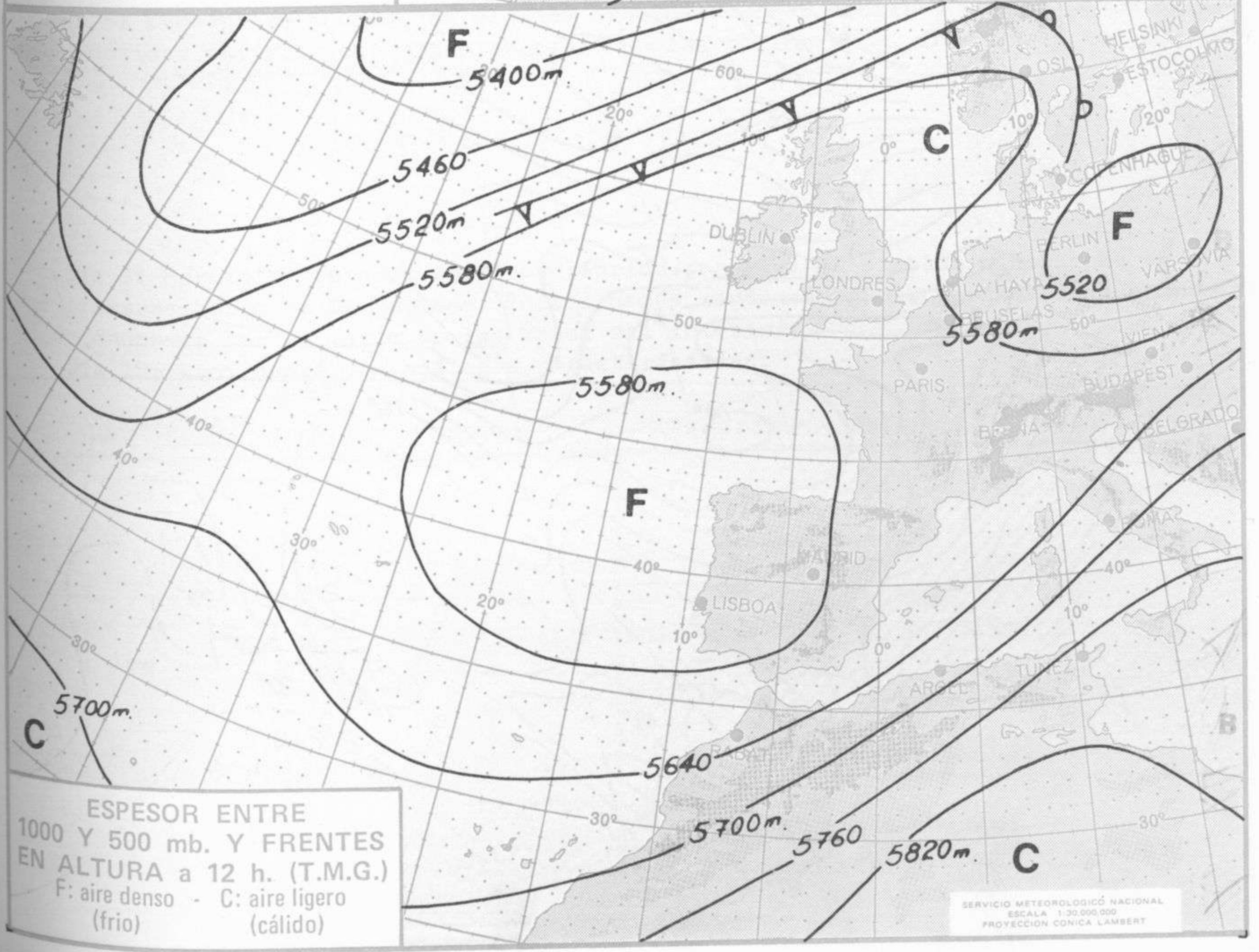
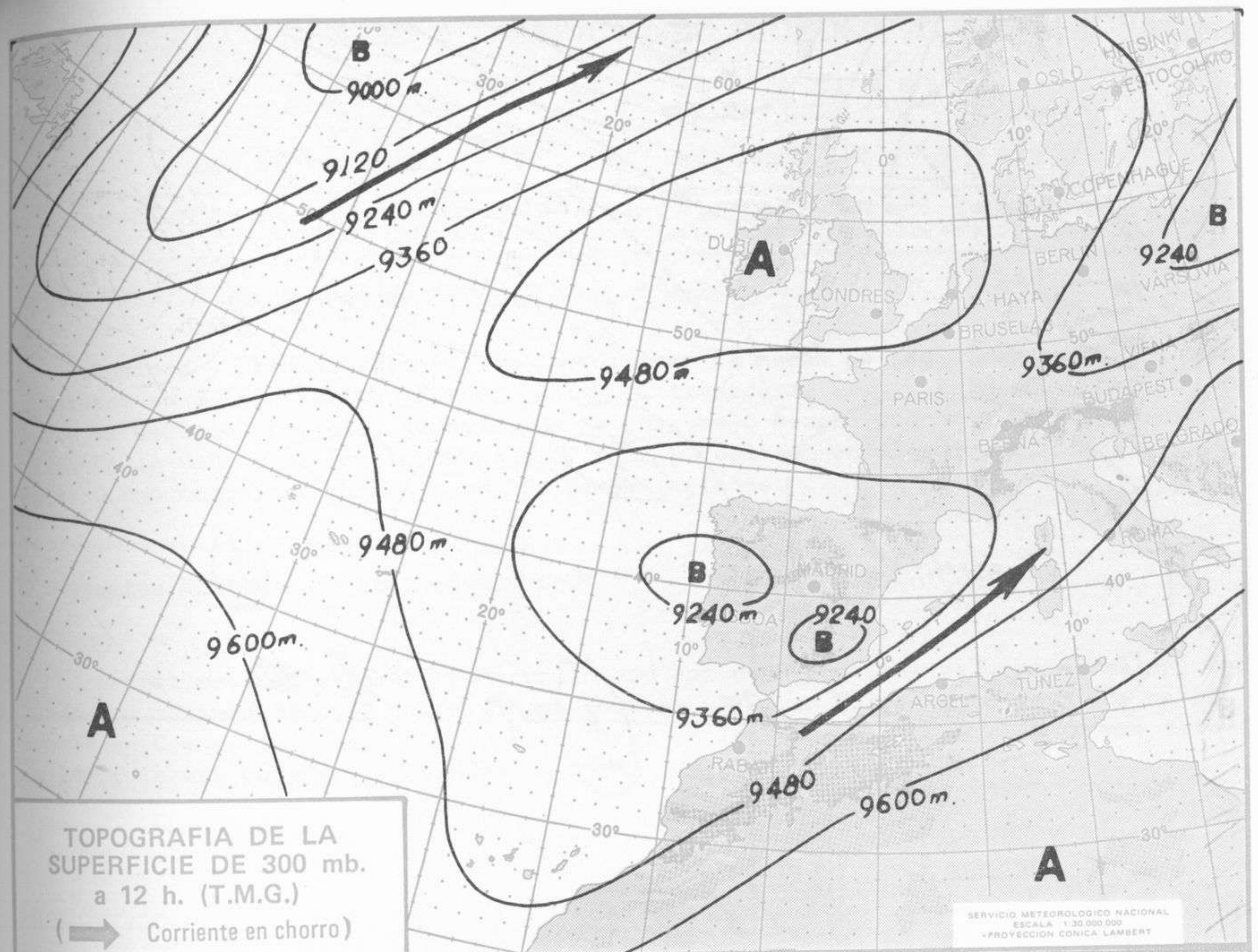
Núm. 157

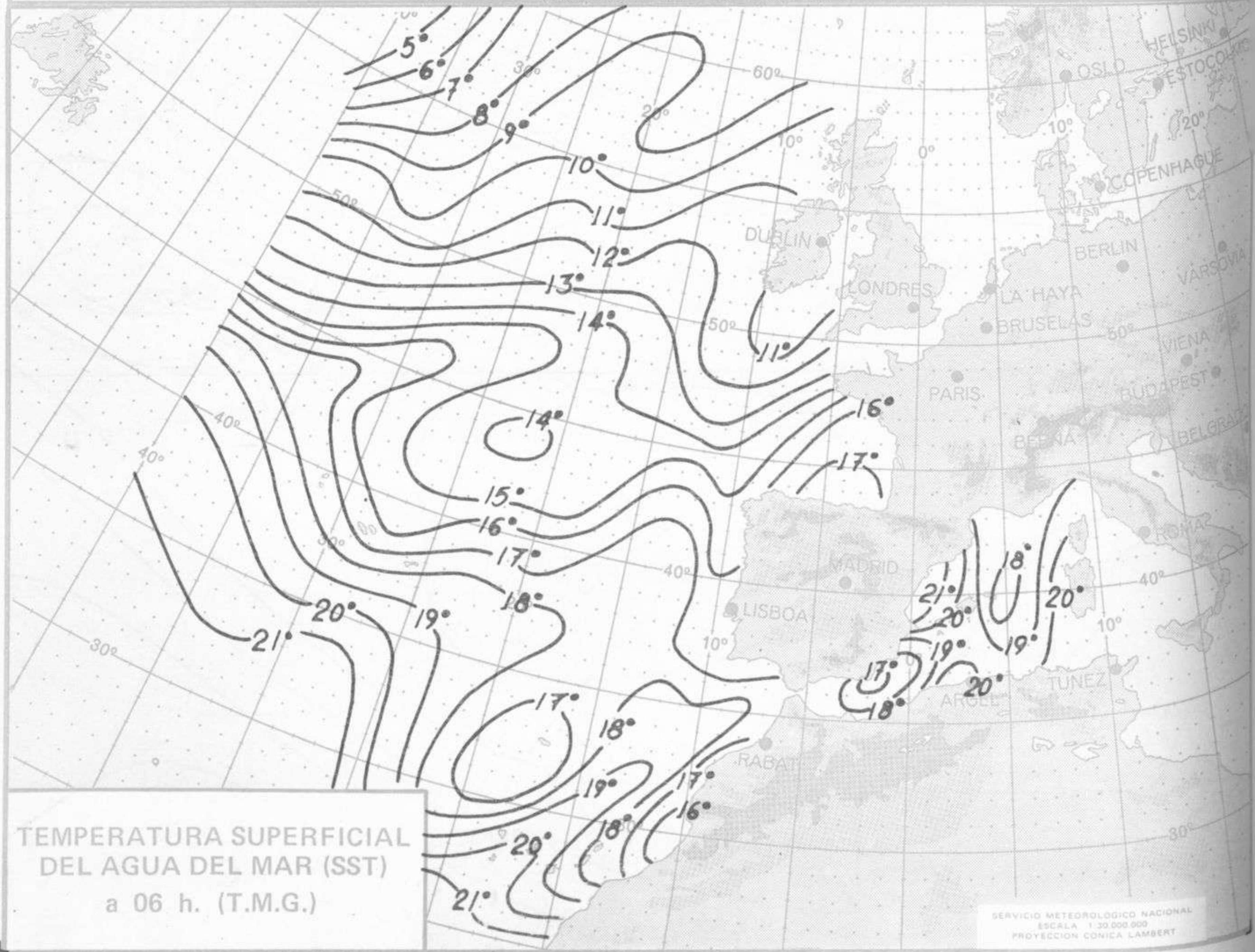
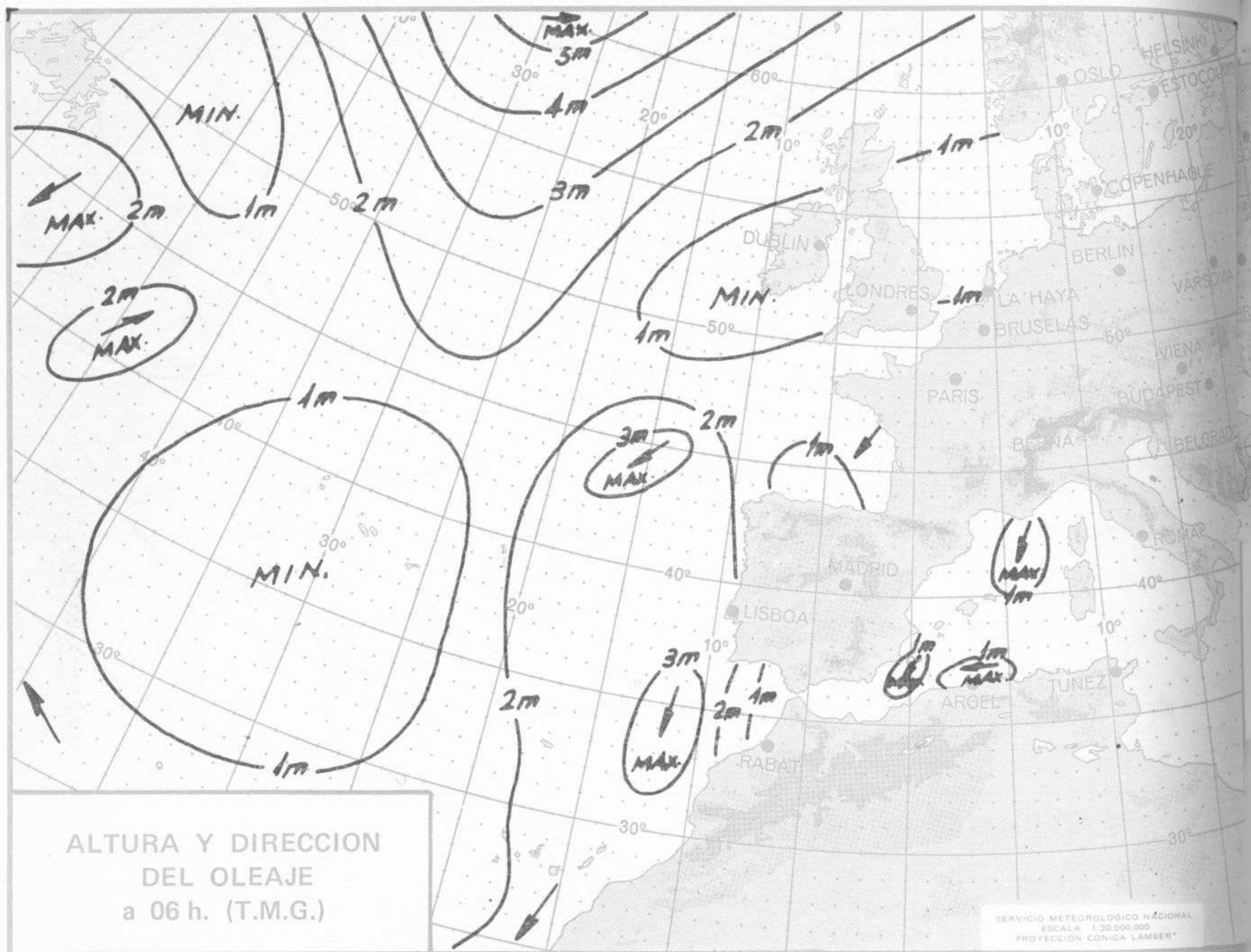
MADRID, MIERCOLES 6 de JUNIO de 1973

Dirección postal: Centro de Análisis y Predicción (Ciudad Universitaria), Apartado 285 - Madrid - 3 - (España) - Teléfono: 244 35 00
Fonometeo local: teléfono 094 - Fonometeo España: teléfono 232 69 40 de Madrid











COMPLEMENTO A LA INFORMACION TECNICA DIARIA



Dirección postal: Centro de Análisis y Predicción (Ciudad Universitaria), Apartado 285 - Madrid - 3 - (España) - Teléfono: 244 35 00
 Fonometeo local: teléfono 094 - Fonometeo España: teléfono 232 69 40 de Madrid

MADRID, Miércoles 6 de JUNIO de 1.973

		R A D I O S O N D E O S																	
		Sondeos a 00 horas (TMG)						Sondeos a 12 horas (TMG)											
		Presiones tipo			Puntos notables			Presiones tipo			Puntos notables								
		PPP	hhh	TT	DD	dd	ff	PPP	TT	DD	PPP	TT	DD	PPP	TT	DD	PPP	TT	DD
La Coruña	08.001	1000	202	14	36	05	12	1017	15	42	1000	178	15	40	06	10	1014	15	40
		850	1551	5	44	06	33	920	8	12	850	1531	6	25	07	26	930	9	23
		700	3131	0	61	07	23	894	8	50	700	3111	-1	50	07	20	798	6	66
		500	5740	19	60	09	14	839	4	47	500	5720	-17	59	06	30	633	-6	06
		400	7370	-30	70	10	19	798	6	00	400	7350	-30	60	06	26	548	-13	59
		300	9350	-46		11	16	635	-6	41	300	9330	-47		07	23	482	-19	59
		250	10530	-57		11	22	600	-7	69	250	10510	-57		06	23	336	-40	61
		200	11970	-51		11	22	530	-15	57	200	11920	-54		06	23	233	-61	
		150	13830	-53		08	19	478	-22	61	150	13780	-52		08	21	213	-54	
		100	16430	-56		05	22	335	-40	65	100						195	-54	
		70						248	-57		70						182	-51	
		50						204	-51		50						141	-53	
		30									30						126	-55	
	20									20						112	-55		
Madrid / Barajas	08.221	1000	133					nil			1000	129					943	16	77
		850	1502	10	19	07	20				850	1503	9	16	14	12	775	3	00
		700	3082	-1	01	08	15				700	3078	-2		15	06	673	-4	01
		500	5690	-17		05	11				500	5670	-19	56	18	06	626	-7	50
		400	7320	-30	44	07	12				400	7290	-32		09	11	574	-12	50
		300	9300	-48		07	12				300	9270	-48		06	18	478	-21	56
		250	10480	-53		06	15				250	10460	-51		19	17	316	-41	
		200	11940	-49		08	04				200	11930	-47		22	15	266	-52	
		150									150	13920	-51		23	15	198	-47	
		100									100	16420	-55		15	11	174	-50	
		70									70	18680	-59				134	-52	
		50									50						120	-56	
		30									30						97	-55	
	20									20									
Palma de Mallorca / Bon Bonet	08.302	1000									1000								
		850									850								
		700									700								
		500									500								
		400									400								
		300									300								
		250									250								
		200									200								
		150									150								
		100									100								
		70									70								
		50									50								
		30									30								
	20									20									
Santa Cruz de Tenerife	60.020	1000	154	18	56	36	08	1014	19	57	1000	146	21	59	33	10	1013	22	58
		850	1526	14		35	16	901	11	00	850	1518	7	12	30	12	840	6	05
		700	3139	7		33	20	853	14		700	3112	5		30	10	816	5	
		500	5810	-46		29	25	688	7		500	5780	-12		29	12	802	11	
		400	7480	-24		25	23	390	-36		400	7440	-23		31	20	584	-2	
		300	9520	-40		23	45	331	-36		300	9460	xx				316	-39	
		250	10760	-46		23	50	194	-57		250						244	-48	
		200	12210	-56		24	50	123	-63		200						131	-64	
		150	14020	-60	24	40		110	-62		150								
		100									100								
		70									70								
		50									50								
		30									30								
	20									20									

V I E N T O E N A L T I T U D																
Estación	Tipo de Sonda	Indicativo	dia/hora	Tierra dd ff	1000m dd ff	1500m dd ff	2000m dd ff	3000m dd ff	4.000m dd ff	5.500m dd ff	7000m dd ff	9000m dd ff	10500m dd ff	12.000m dd ff	13500m dd ff	16000m dd ff

