



BOLETIN DIARIO

AÑO XXII
2ª Epoca
Núm. 144

MADRID, JUEVES 24 de MAYO de 1.973

Dirección postal: Centro de Análisis y Predicción (Ciudad Universitaria), Apartado 285 - Madrid - 3 - (España) - Teléfono: 244 35 00
Fonometeo local: teléfono 094 - Fonometeo España: teléfono 232 69 40 de Madrid

TIEMPO PASADO (de 12 horas de ayer a 12 horas, T.M.G., de hoy):

Nubosidad y precipitaciones: En las últimas 24 horas la nubosidad fué escasa por lo general, predominando las nubes altas y medias. Únicamente en las primeras horas de la tarde estuvo muy nuboso en el Duero y con alguna precipitación inapreciable en Galicia. Esta mañana se formaron algunas nieblas dispersas en el Cantábrico oriental, alto Ebro y puntos del litoral catalán y levantino.

Vientos fuertes: Ha soplado Levante en el Estrecho con velocidad de 65 Kms.

Temperaturas destacables: Continuaron en ascenso, siendo próximas a las normales o ligeramente inferiores. Las máximas de ayer oscilaron entre 29° en Sevilla y 17° en Palencia, y hoy las mínimas entre 4° en Vitoria y 18° en Cádiz.

PRONOSTICO PARA MAÑANA:

Parcialmente nuboso con algunas lloviznas en las costas atlánticas de Galicia. Alguna nubosidad de evolución diurna en las zonas de interior, más acusada en los sistemas montañosos. Poco nuboso o despejado en las demás regiones peninsulares y Baleares. Levante en el Estrecho. Continuará el aumento de temperatura. En Canarias parcialmente nuboso al norte de las islas.

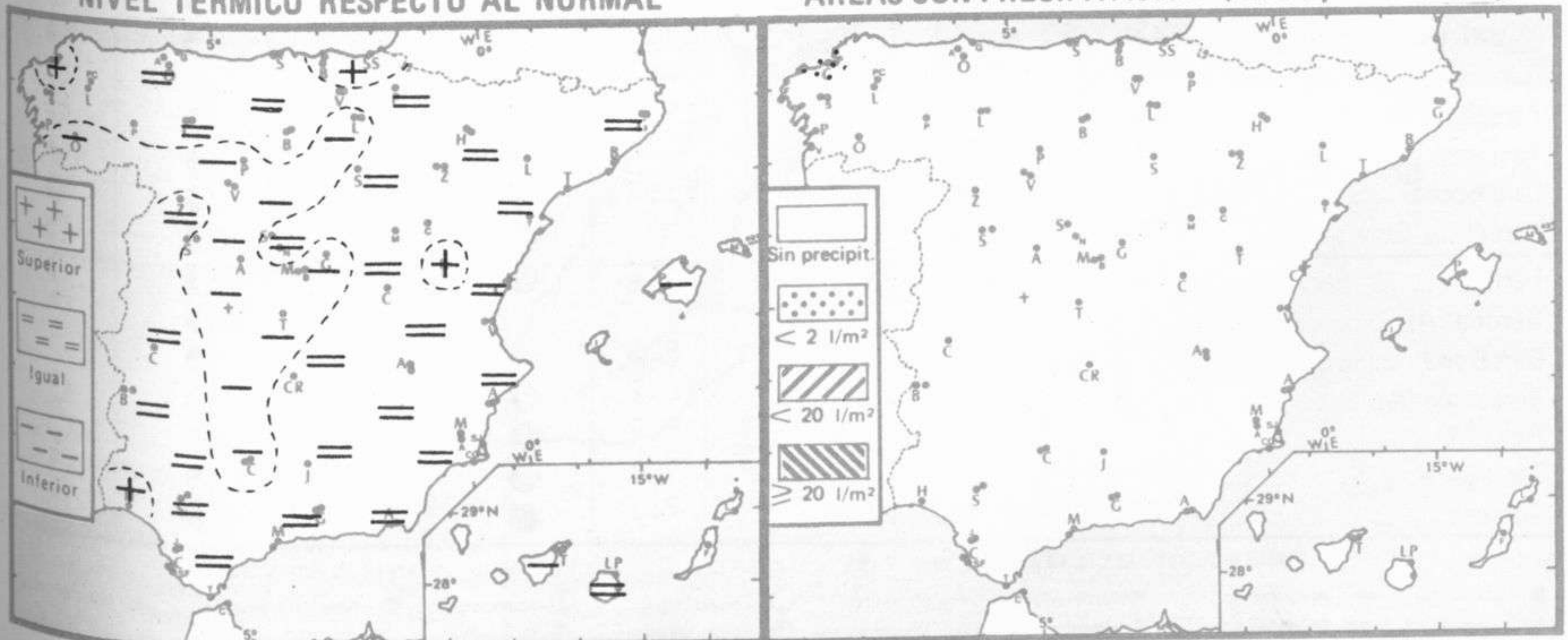
TENDENCIA PARA LOS DIAS 26 y 27.

Día 26: Lloviznas en las rias bajas de Galicia. Nubosidad de evolución diurna en las zonas del interior con riesgo de algún chubasco en el sistema Central y puntos del Duero. Poco nuboso en las demás regiones.

Día 27: Continuará con iguales características, pero extendiéndose la inestabilidad a puntos del Centro.

NIVEL TERMICO RESPECTO AL NORMAL

AREAS CON PRECIPITACION (12 h. ayer a 12 h. hoy)

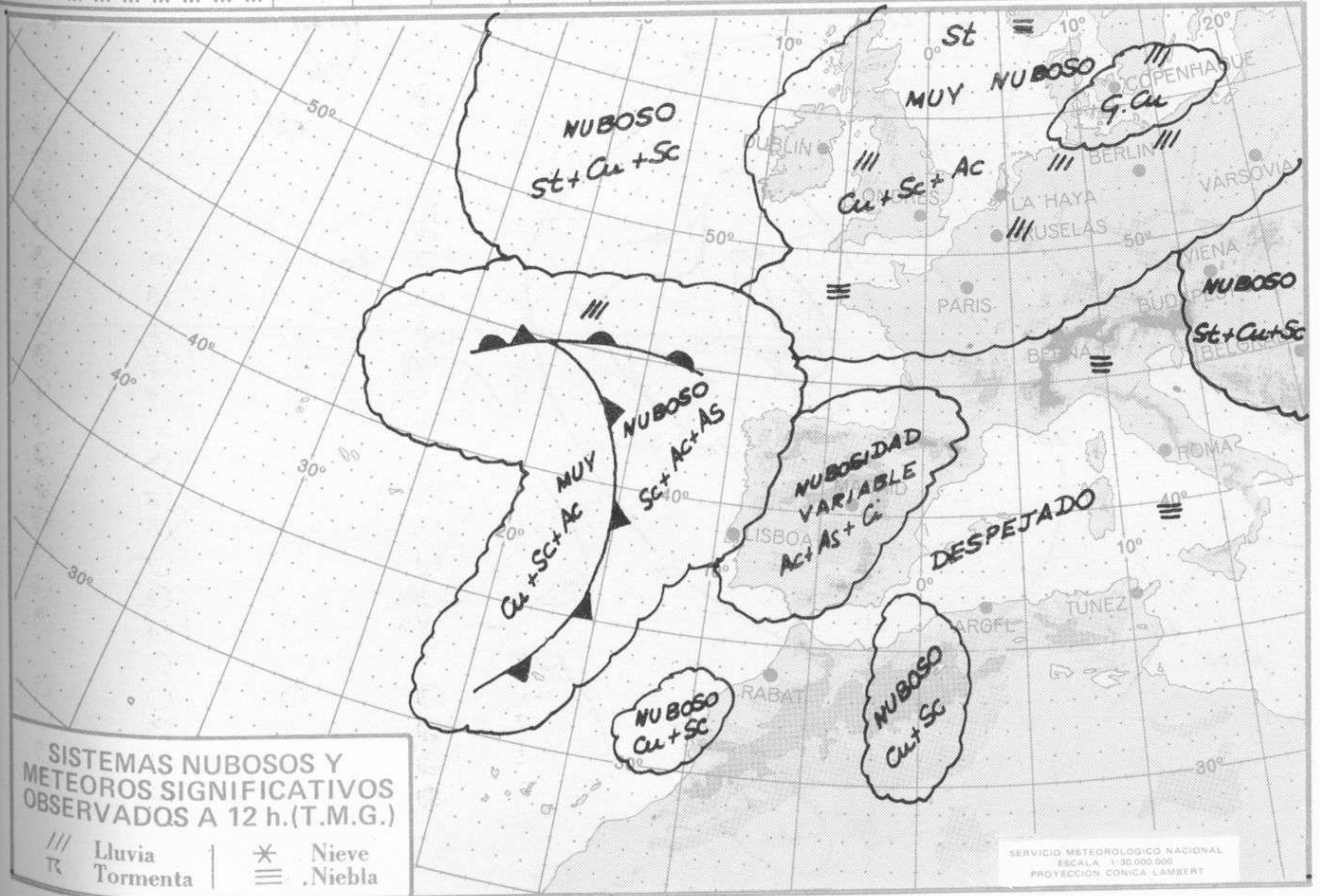


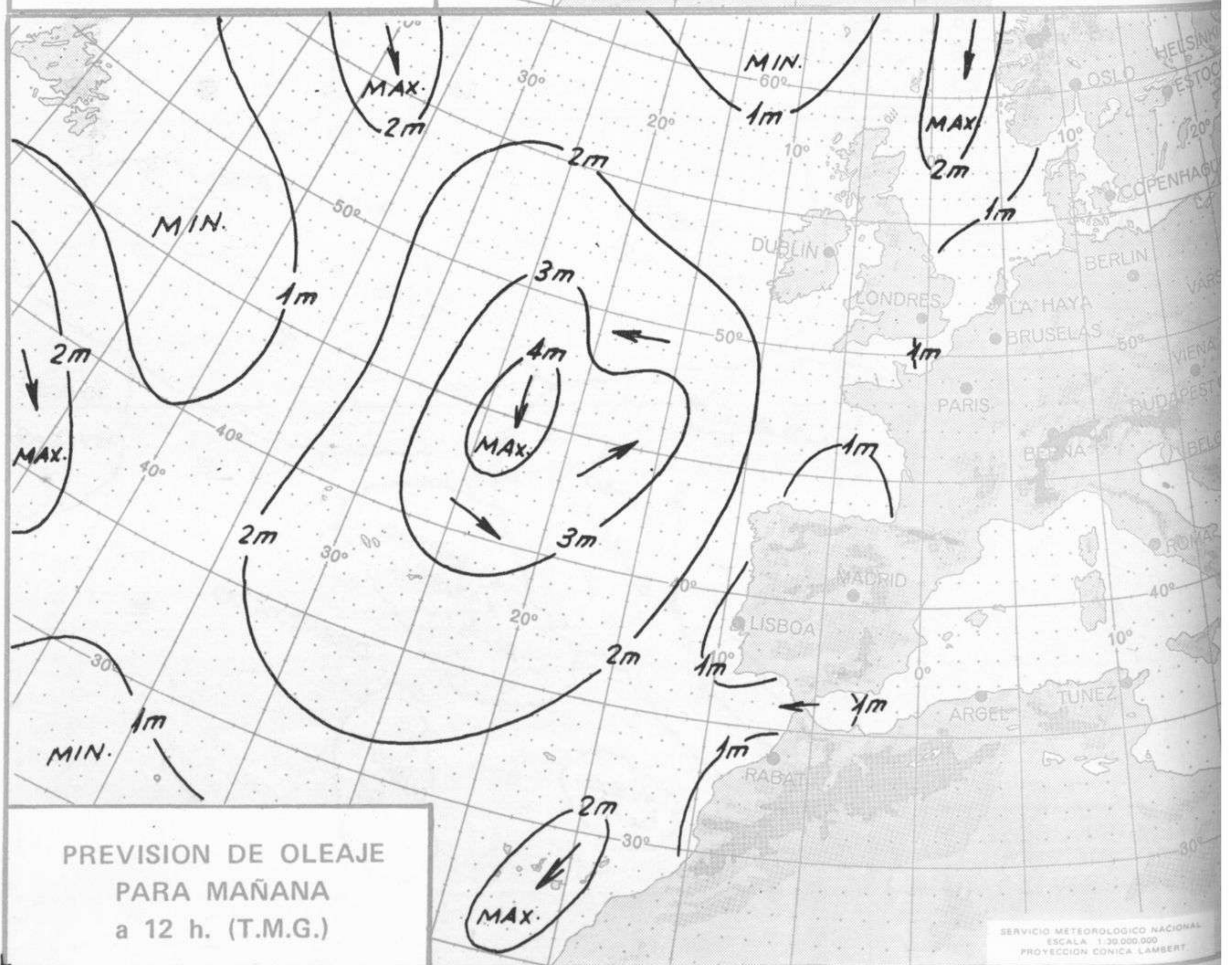
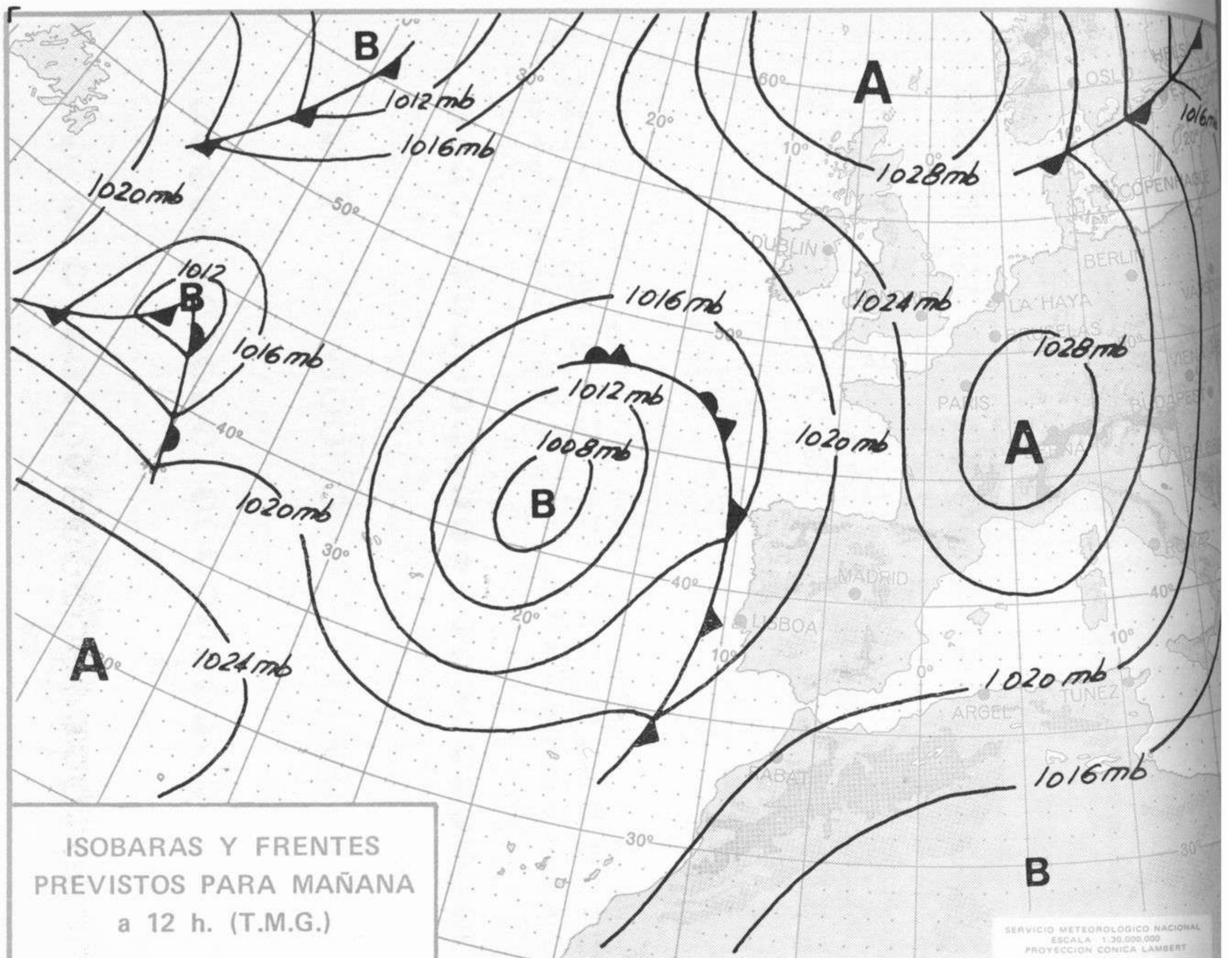
Estaciones	Temperaturas (°C)			Precipitación (l/m²)		Horas de sol ayer	Meteoros significativos			
	Máxima de ayer	Mínima de hoy	12 horas de hoy	06 ayer a 06 hoy	Hoy 06-12		18 horas de ayer	00 horas de hoy	06 horas de hoy	12 horas de hoy
La Coruña	20	12	19	ip			☉	○	☉	☉
Monteventoso	17	12	22				☉		☉	☉
Lugo (Punto Centro)	19	5	20				☉	☉	☉	☉
Santiago de Compostela (A)	17	9	22			9.7	☉	☉	☉	☉
Pontevedra	20						☉			☉
Vigo (A)	20	9	22	ip			☉	○	☉	☉
Orense	22	6	24				☉			☉
Ponferrada	21		21	ip			☉			☉
Asturias (A)	20	8	19			12.5	○		☉	☉
Gijón	22	12				11.8	☉		○	☉
Santander (A)	20		19				☉			☉
Santander	20	12	19			12.5	☉	○	☉	☉
Bilbao (A)	23	7	23			12.6	○	☉	☉	☉
San Sebastian/Igueldo	22	11				13.6	☉	○	☉	☉
San Sebastian (A)	24	10	21			13.0	☉		☉	☉
León (A)	18	7	18			12.7	☉	○	☉	☉
Zamora	19	8	21			11.8	☉		☉	☉
Palencia	17	9	22				☉		☉	☉
Burgos (A)	17	5	21			10.0	☉	○	☉	☉
Burgos	20	7	22			11.8	☉		☉	☉
Valladolid (A)	17	7	20			11.7	☉		☉	☉
Valladolid	19	6	23			11.6	☉	○	☉	☉
Soria	20	6	22			12.2	☉		☉	☉
Salamanca (A)	21	7	24			12.1	☉	○	☉	☉
Avila	18	6	20			12.2	☉		☉	☉
Segovia	20	9	23			12.0	☉		☉	☉
Navacerrada	11	7	14			12.5	☉		☉	☉
Madrid/Barajas	22	7	25			10.8	☉	○	☉	☉
Madrid (Cdad.Universitaria)	22	6	25				☉	○	☉	☉
Guadalajara	23	10					☉		☉	☉
Toledo	23	11	24			12.6	☉		☉	☉
Cuenca	23	9				12.8	☉		☉	☉
Molina de Aragón	21		23				☉		☉	☉
Ciudad Real	24	11	24			12.1	☉	☉	☉	☉
Albacete (A)	27	11	26			13.5	☉	○	☉	☉
Cáceres	23	14	26				☉	○	☉	☉
Badajoz (A)	26	12	28			13.4	☉		☉	☉
Vitoria (A)	22	4	23				☉		☉	☉
Logroño	24	6	24			11.6	☉		☉	☉
Logroño (A)	25	9	23			11.8	☉	○	☉	☉
Pamplona	23	8	23			12.2	☉		☉	☉
Huesca (A)	23	13	23			13.8	☉		☉	☉
Daroca	25		25				☉		☉	☉
Zaragoza (A)	26	13	25			13.3	☉	○	☉	☉
Zaragoza	24	13	25				☉		☉	☉
Calamocha	23	5	25			11.2	☉	○	☉	☉
Teruel	24	8	25				☉		☉	☉
Lérida	26	13	26			11.0	☉		☉	☉
Gerona (A)		11	25						☉	☉
Barcelona		17				9.9			☉	☉
Barcelona (A)	21	13	24			10.2	☉	○	☉	☉
Reus (A)	22	13	25			6.7	☉		☉	☉
Tarragona	22	14	23			7.1	☉		☉	☉
Tortosa	28	13	27			7.1	☉		☉	☉

SÍMBOLOS UTILIZADOS EN LOS CUADROS DE METEOROS SIGNIFICATIVOS

- ☉ Llovizna
- ☉ Despejado
- ☉ Nuboso
- ☉ NW 30 nudos
- ☉ Lluvia
- ☉ Poco nuboso
- ☉ Cubierto
- ☉ SW 50 nudos
- ☉ Nieblina
- ☉ Relámpagos
- ☉ Granizo
- ☉ NE 35 nudos
- ☉ Niebla
- ☉ Tormenta
- ☉ Nieve
- ☉ SE 65 nudos

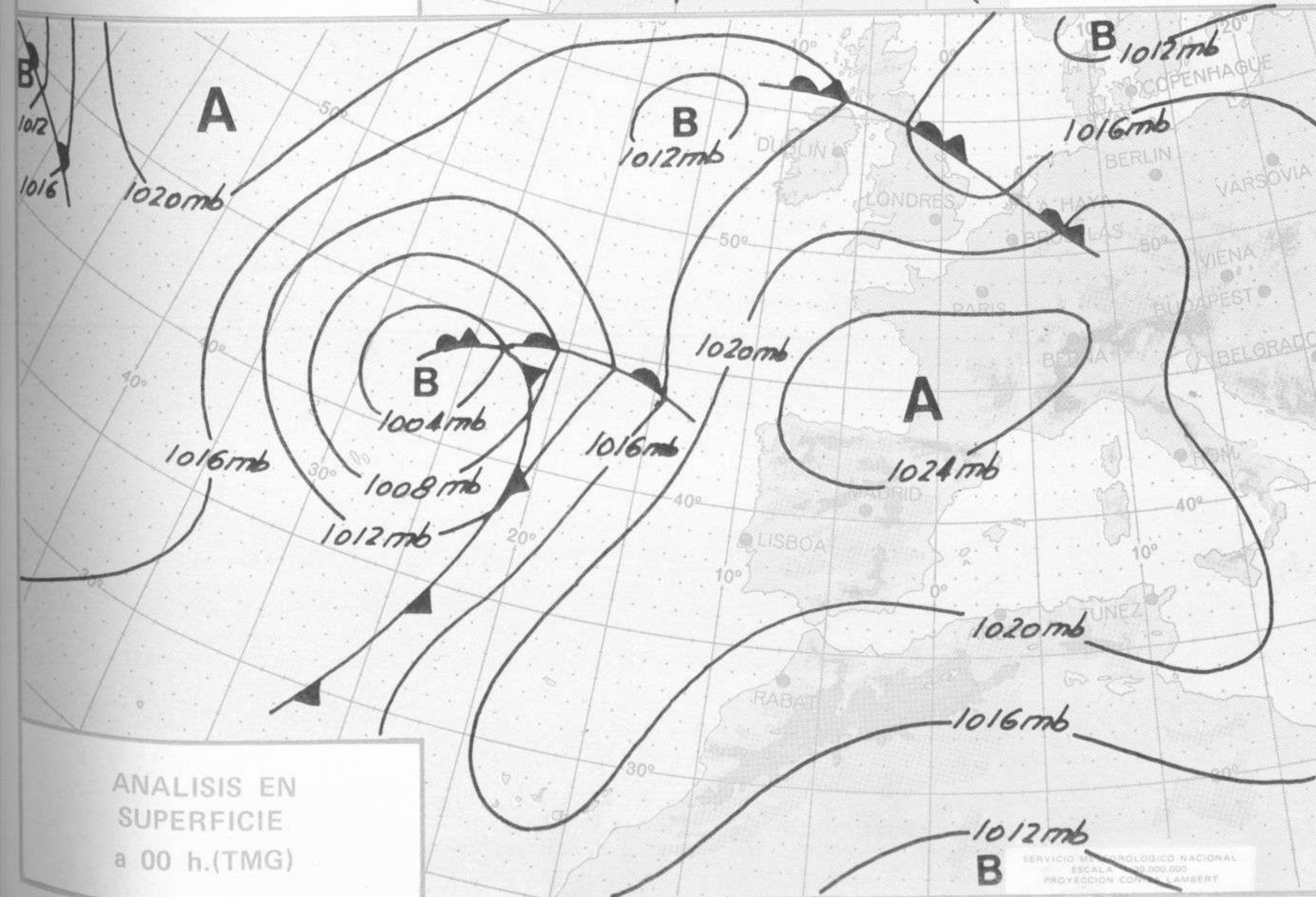
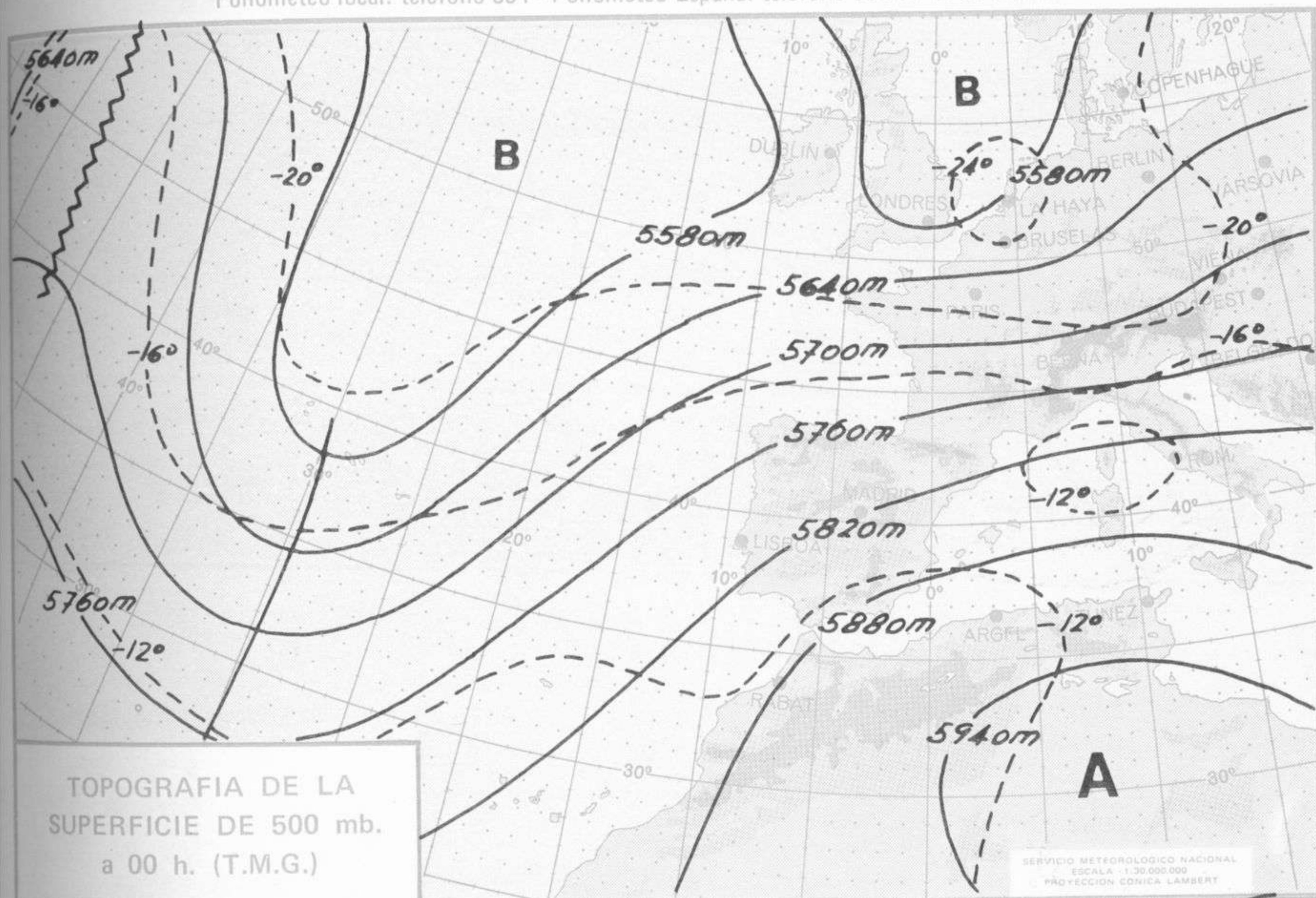
Estaciones	Temperaturas (°C)			Precipitación (l/m ²)		Horas de sol ayer	Meteoros significativos			
	Máxima de ayer	Mínima de hoy	12 horas de hoy	06 ayer a 06 hoy	Hoy 06-12		18 horas de ayer	00 horas de hoy	06 horas de hoy	12 horas de hoy
Castellón de la Plana	25	15	25			12.0	☉		☉	☉
Valencia (A)	26	13	24			11.4	☉	☉	☉	☉
Valencia	25	15		ip		11.2	☉		☉	
Alicante (A)	23	14	25			13.0	☉	☉	☉	☉
Alicante	25	13				13.0	☉		☉	
Murcia (A)	28	11	27			12.2	☉		☉	☉
Murcia	27	14				11.4	☉		☉	
Cartagena	23	15	20				☉		☉	☉
San Javier	22	14	22			9.8	☉	☉	☉	☉
Sevilla (A)	29	15	29			12.5	☉	☉	☉	☉
Córdoba (A)	28	11	28			12.1	☉	☉	☉	☉
Jaén	28		29				☉		☉	☉
Granada (A)	28	11	27			10.5	☉	☉	☉	☉
Huelva	28	17	23			13.8	☉		☉	☉
Jerez de la Frontera (A) ...	29	14	28				☉	☉	☉	☉
Cádiz	27	18	25			13.0	☉		☉	☉
San Fernando	29	17	26			12.0	☉		☉	☉
Tarifa	19	17	19			11.8	☉		☉	☉
Málaga (A)	26	14	24			10.7	☉	☉	☉	☉
Almería (A)	24	16	28			12.0	☉		☉	☉
Palma de Mallorca (A)	25	10	29			11.8	☉	☉	☉	☉
Mahón (A)	25	16	23			13.0	☉	☉	☉	☉
Ibiza (A)	24	14	25			11.5	☉	☉	☉	☉
Santa Cruz de Tenerife (A)...	20	12	20			12.1	☉	☉	☉	☉
Santa Cruz de Tenerife	23	17	24			10.4	☉		☉	☉
Las Palmas (A)	23	17	22			12.6	☉	☉	☉	☉
Fuerteventura (A)	24	15	21			12.0	☉	☉	☉	☉
Lanzarote (A)	26	15	23			12.0	☉	☉	☉	☉
Ceuta	20		19				☉		☉	☉
Melilla	23	X	20			8.5	☉	☉	☉	☉

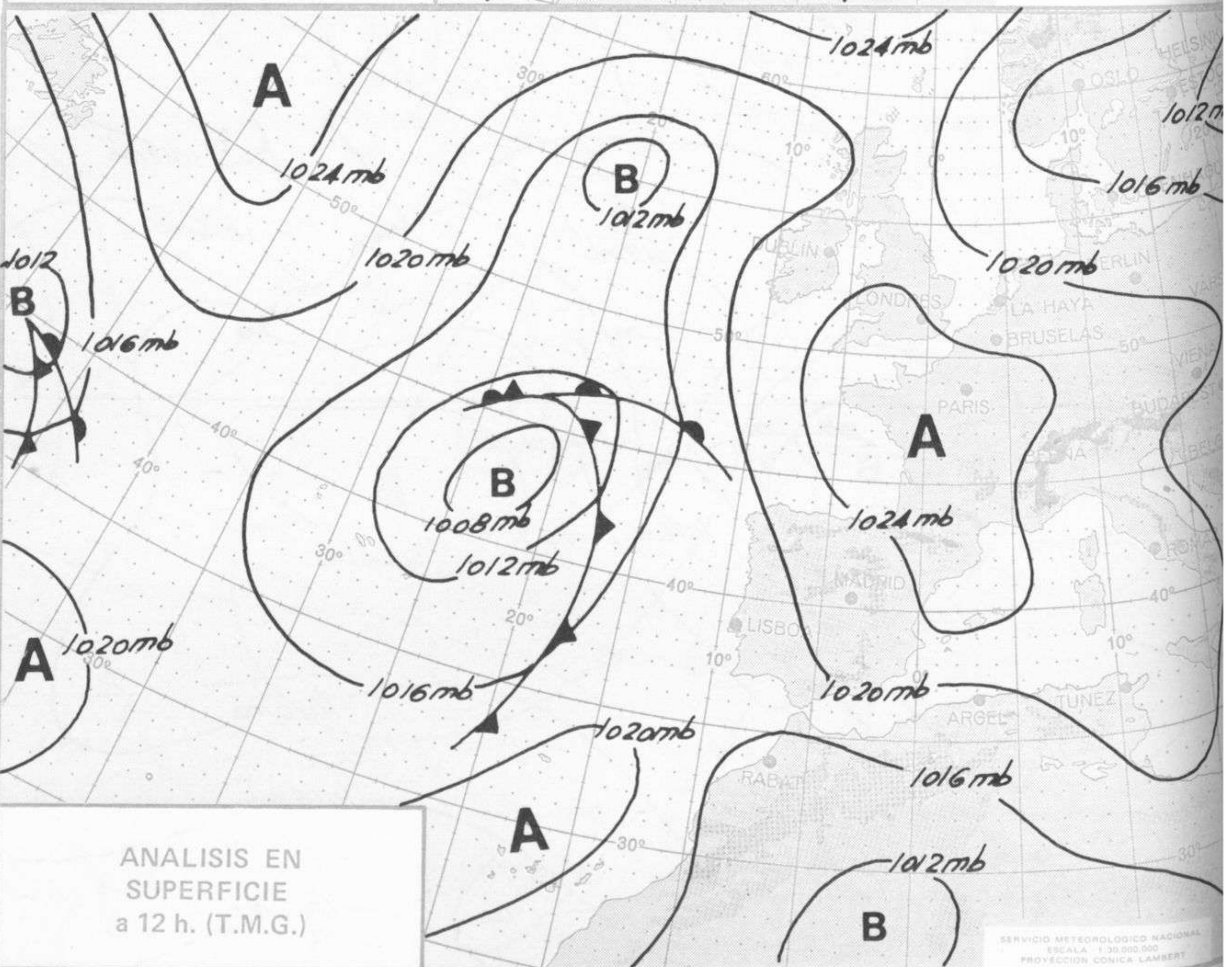
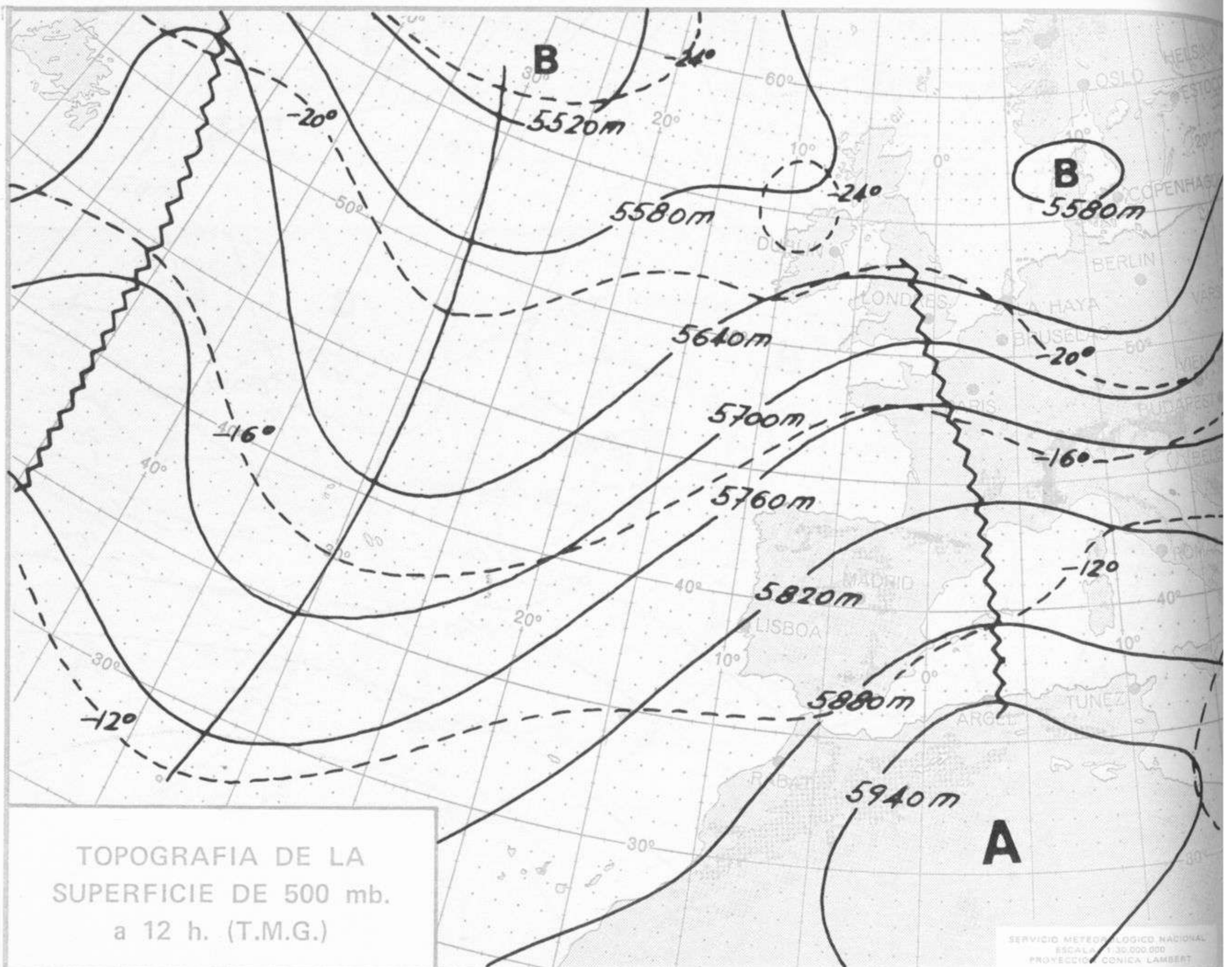


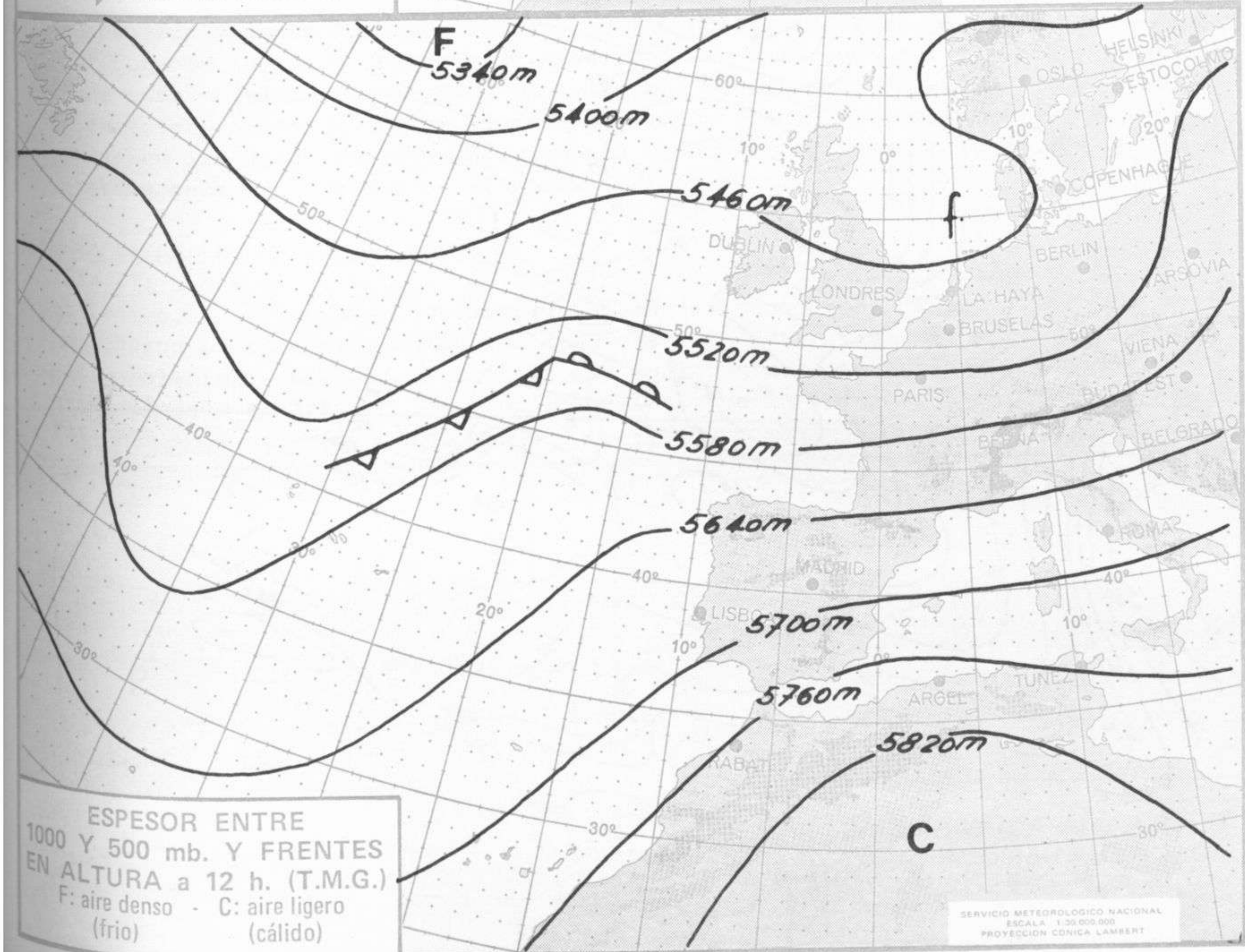
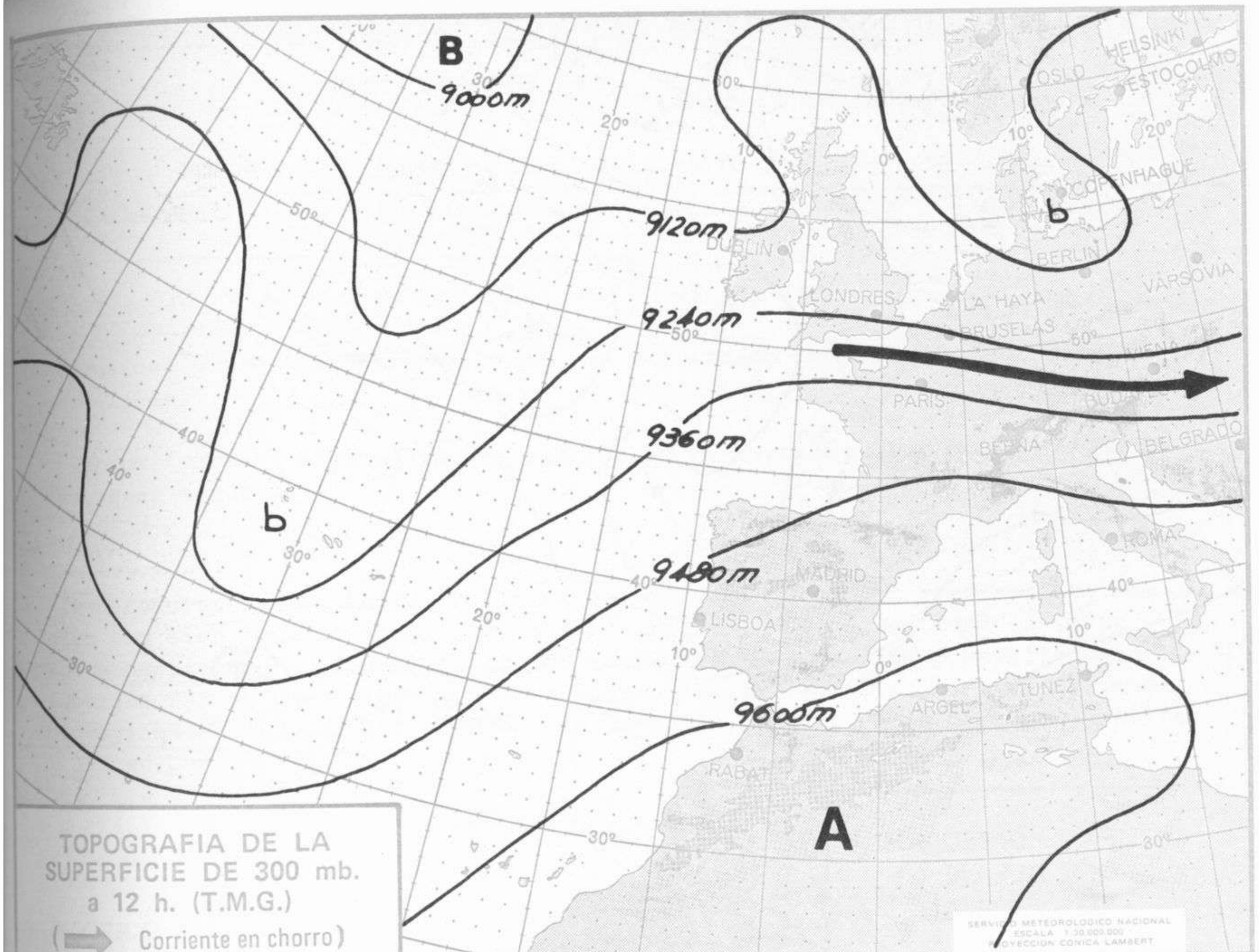


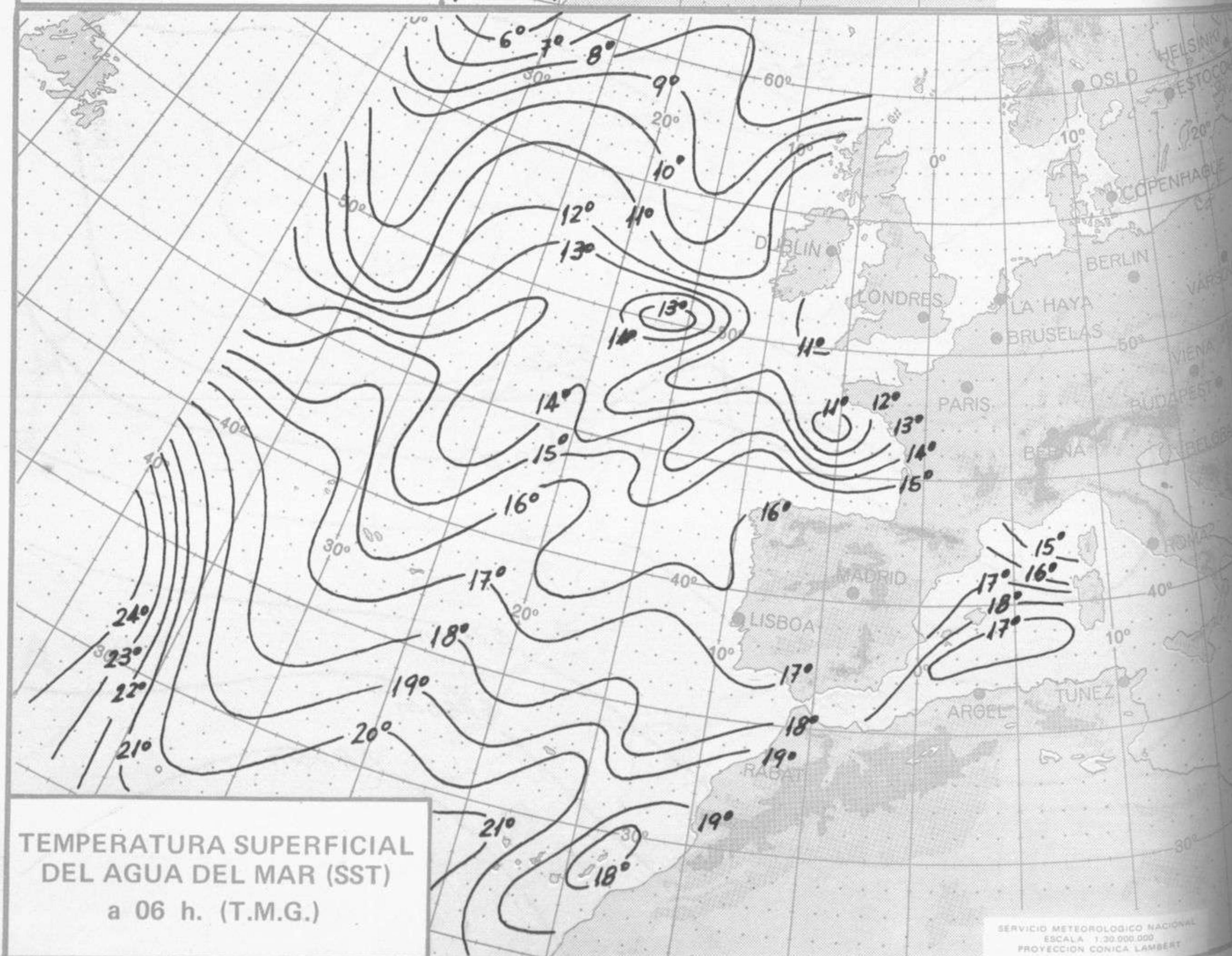
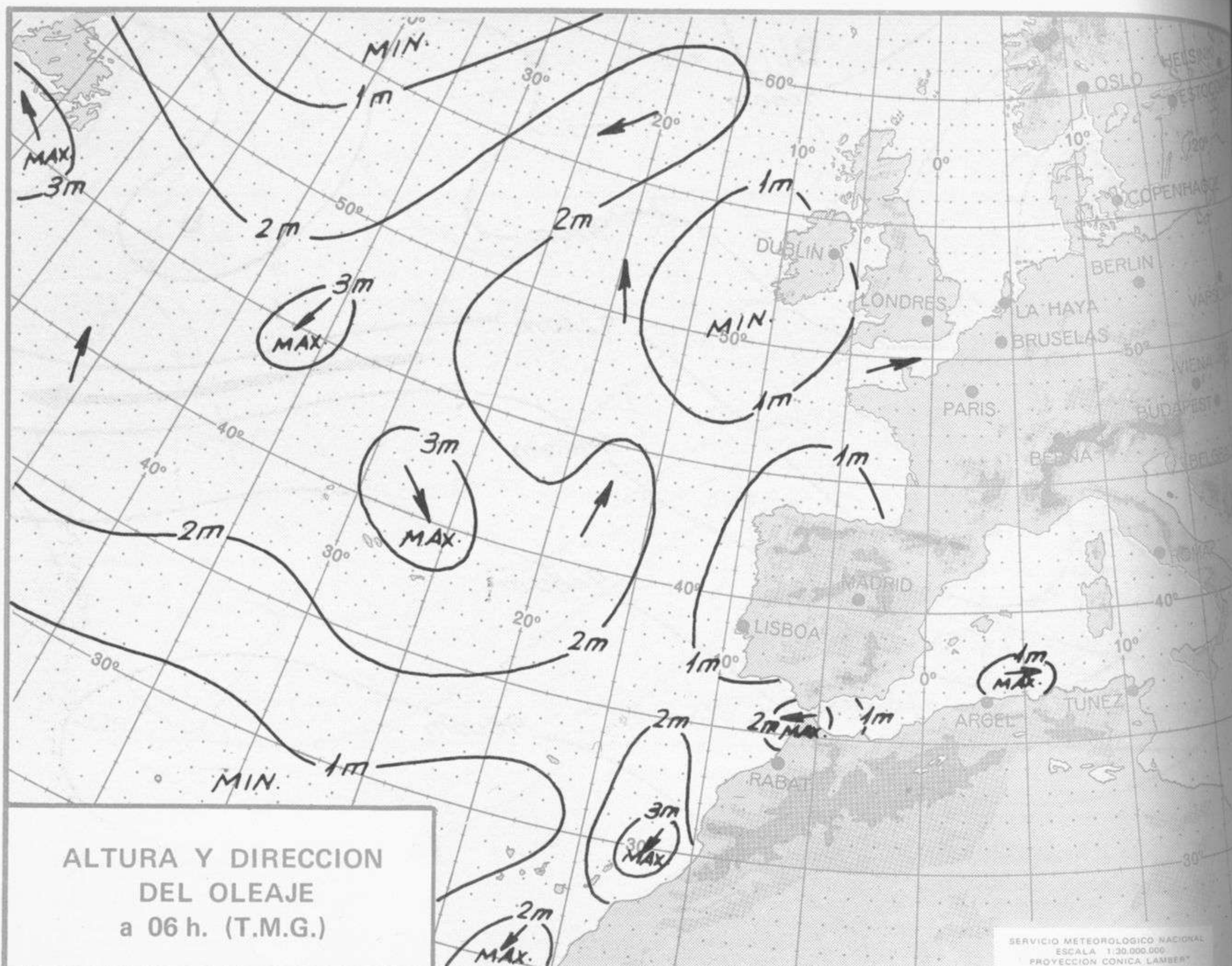


Dirección postal: Centro de Análisis y Predicción (Ciudad Universitaria), Apartado 285 - Madrid - 3 - (España) - Teléfono: 244 35 00
 Fonometeo local: teléfono 094 - Fonometeo España: teléfono 232 69 40 de Madrid











COMPLEMENTO A LA INFORMACION TECNICA DIARIA



Dirección postal: Centro de Análisis y Predicción (Ciudad Universitaria), Apartado 285 - Madrid - 3 - (España) - Teléfono: 244 35 00
 Fonometeo local: teléfono 094 - Fonometeo España: teléfono 232 69 40 de Madrid

MADRID, Jueves 24 de MAYO de 1.973

		R A D I O S O N D E O S																
		Sondeos a 00 horas (T M G)								Sondeos a 12 horas (T M G)								
		Presiones tipo				Puntos notables				Presiones tipo				Puntos notables				
		PPP	hhh	TT	DD dd ff	PPP	TT	DD	PPP	TT	DD	PPP	hhh	TT	DD dd ff	PPP	TT	DD
La Coruña	08.001	1000	202	14	12 12 24	1017	14	19	1000	205	17	48 15 22	1017	18	50			
		850	1556	6	25 21 16	998	14	03	850	1570	10	47 20 10	935	17	26			
		700	3131		58 25 21	921	11	56	700	3162	6	62 22 16	877	17	57			
		500	5750	-15	12 25 26	857	7	32	500	5780	-15	61 24 22	817	8	58			
		400	7400	-26	60 25 22	812	4	61	400	7430	-27	56 24 22	730	2	62			
		300	9400	-44	25 52	770	6	61	300	9440	-44	24 40	555	-11	56			
		250	10600	-52	25 58	492	-16	07	250				547	-11	63			
		200	12010	-50	24 50	472	-19	46	200				374	-31	50			
		150	13970	-58	24 38	412	-25	60	150				302	-40	56			
		100	16250	-60	24 14	321	-40	57	100				282	-48				
70				219	-60		70											
50				174	-52		50											
30				159	-58		30											
20				132	-60		20											
Madrid / Barajas	08.221	1000	187			953	13	57	1000	187			931	21	55			
		850	1570	12	00 00	928	17	64	850	1586	14	61 13 13	941	21	67			
		700	3156	4	28 06	755	7		700	3196	6	20 10	814	11	59			
		500	5820	-13	28 32	681	2		500	5850	-14	25 24	793	12	73			
		400	7380	-24	25 36	392	-25	57	400	7500	-27	25 31	678	0				
		300	9530	-42	28 30	274	-47		300	9510	-43	26 26	269	-49				
		250	10710	-51	26 35	205	-61		250	10710	-51	29 26	210	-61				
		200	12130	-61	26 35	176	-63		200	12120	-62	27 22	186	-63				
		150	13910	-59	27 22	146	-59		150	13900	-60	25 28	134	-58				
		100	16440	-60	27 15	73	-61		100	16430	-60	24 16	118	-61				
70	18660	-60	27 17	68	-59		70											
50							50											
30							30											
20							20											
Palma de Mallorca / Bon Bonet	08.302	1000	202	19	57 24 22	1018	16	31	1000	207	14	52 15 14	1018	16	31			
		850	1593	16	51 15 02	998	20	57	850	1596	-16	80 02 07	931	15	70			
		700	3216	6	56 23 26	828	15	61	700	3213	5	23 19	812	17	82			
		500	5880	-12	61 24 35	724	9	47	500	5860	-15	25 19	806	13	64			
		400	7540	-26	42 24 39	582	-5	62	400	7500	-28	24 31	756	12	81			
		300	9560	-41	25 41	482	-14	61	300	9420	-45	24 28	685	-12				
		250	10770	-51	25 41	405	-25	39	250	10690	-54	24 31	272	-50				
		200	12190	-62	26 37	338	-34	58	200	12090	-63	22 41	204	-63				
		150	13950	-61	23 28	188	-65		150				165	-62				
		100	16490	-61	22 19	127	-59		100									
70							70											
50							50											
30							30											
20							20											
Santa Cruz de Tenerife	60.020	1000							1000									
		850							850									
		700							700									
		500							500									
		400							400									
		300							300									
		250							250									
		200							200									
		150							150									
		100							100									
70							70											
50							50											
30							30											
20							20											

V I E N T O E N A L T I T U D																
Estación	Tipo de Sonda	Indicativo	dia/hora	Tierra dd ff	1000m dd ff	1500m dd ff	2000m dd ff	3000m dd ff	4000m dd ff	5500m dd ff	7000m dd ff	9000m dd ff	10500m dd ff	12000m dd ff	13500m dd ff	16000m dd ff

Table with columns for 'Estaciones', 'SYNOPSIS de 00 horas (T.M.G.)', and 'SYNOPSIS de 06 horas (T.M.G.)'. It lists various weather stations and their corresponding synoptic codes.

Table with columns for 'Estaciones', 'SYNOPSIS de 12 horas (T.M.G.)', and 'SYNOPSIS de 18 horas (T.M.G.)'. It continues the list of weather stations and their synoptic codes for later times of day.