



BOLETIN DIARIO

AÑO XXII
2ª Época
Núm. 138.

MADRID, VIERNES 18 de MAYO de 1.973

Dirección postal: Centro de Análisis y Predicción (Ciudad Universitaria), Apartado 285 - Madrid - 3 - (España) - Teléfono: 244 35 00
Fonometeo local: teléfono 094 - Fonometeo España: teléfono 232 69 40 de Madrid

TIEMPO PASADO (de 12 horas de ayer a 12 horas, T.M.G., de hoy):

Nubosidad y precipitaciones: Casi prácticamente, ha llovido en toda la Península y en Ceuta. Las precipitaciones han sido particularmente en el Centro y zonas del bajo Guadalquivir y golfo de Cádiz. Ha nevado en alturas superiores a los 1.700 m. De madrugada había bancos de niebla dispersos en Levante.

Vientos fuertes: No se han registrado rachas superiores a 50 Km/h.

Temperaturas destacables: Máximas extremas de ayer entre capitales de provincia: 11º en León; 26º en Murcia y Valencia; en Canarias 23º en Las Palmas y 25º en Santa Cruz de Tenerife. Mínimas extremas de hoy: 4º en Lugo, 15º en Bilbao y Málaga y 18º en las capitales canarias. Datos de Navacerrada: Máxima de ayer 3º y mínima de hoy 0º.

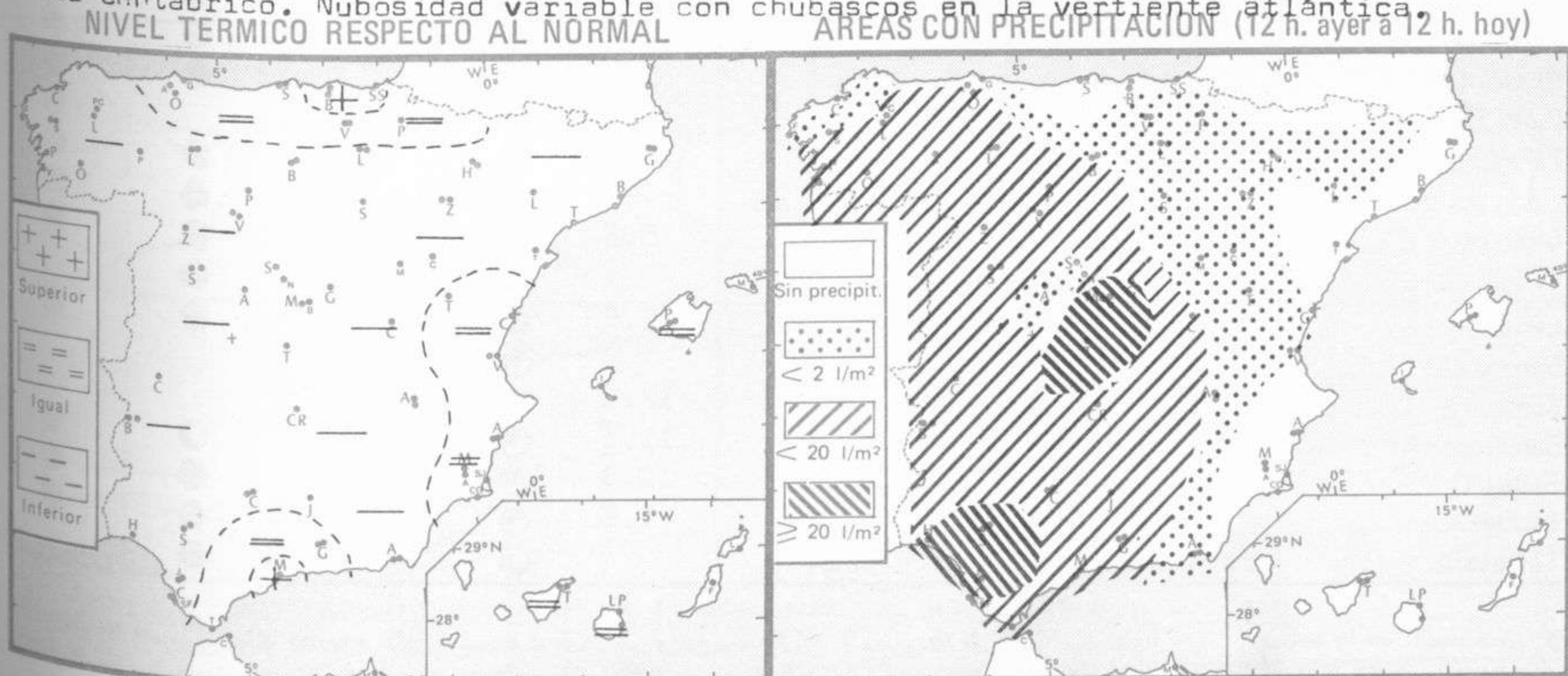
PRONOSTICO PARA MAÑANA:

En el Cantábrico cielo algo nuboso. En Cataluña y Baleares cielo parcialmente nuboso con alguna precipitación a primera hora y tendiendo a mejorar durante el día. En la vertiente atlántica nubes y claros y chubascos en los sistemas montañosos y puntos muy dispersos. Poco nuboso en el sudeste de la Península. En Canarias cielo poco nuboso.

TENDENCIA PARA LOS DIAS20...y...21...

Día 20: Nuevo empeoramiento en la vertiente atlántica, con lluvias que durante el día se extenderán a puntos de Aragón y Cataluña. Aumento de nubosidad en el resto del área mediterránea. Parcialmente nuboso en el Cantábrico.

Día 21: Lluvias en el área mediterránea, principalmente en Cataluña. Poco nuboso en el Cantábrico. Nubosidad variable con chubascos en la vertiente atlántica.

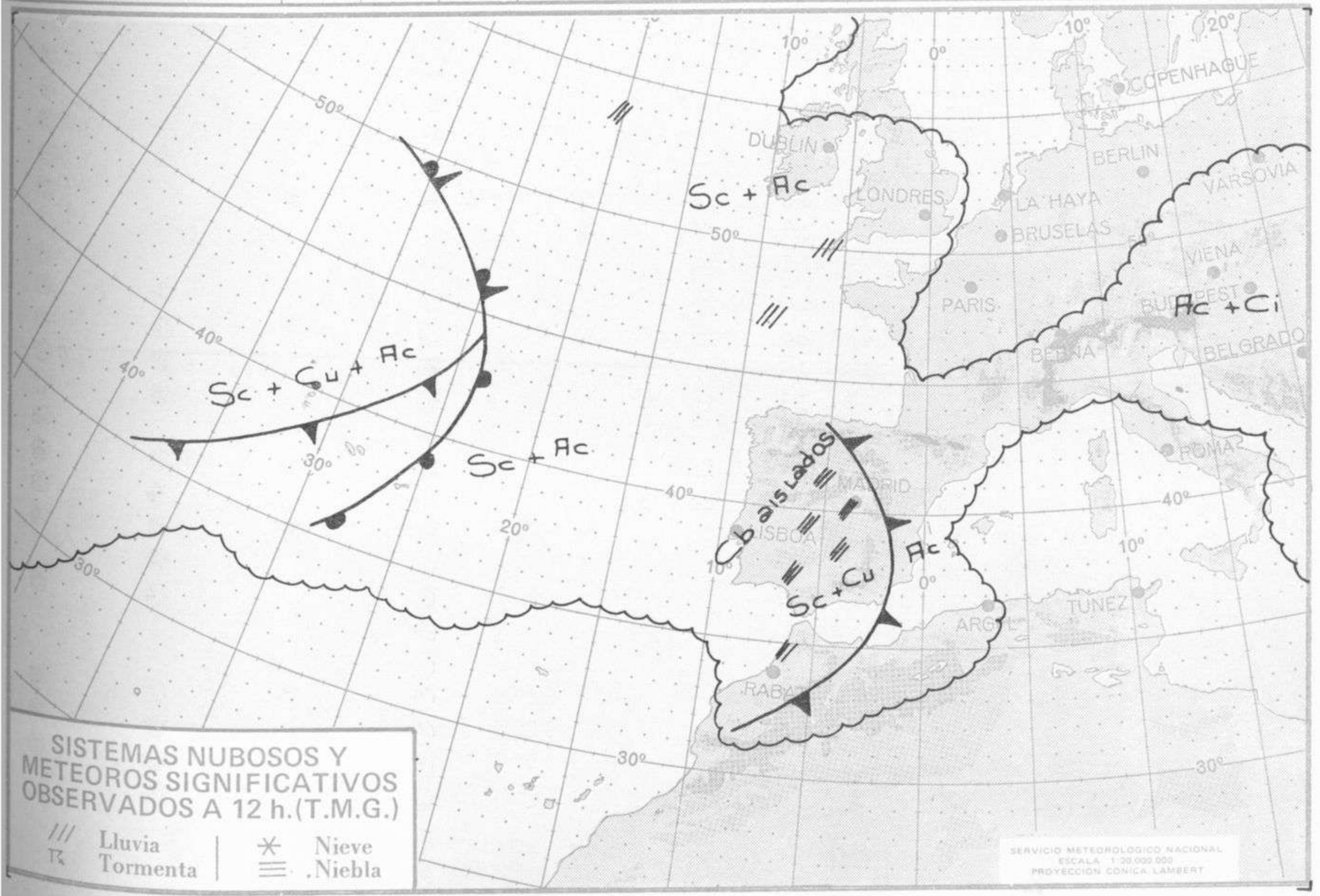


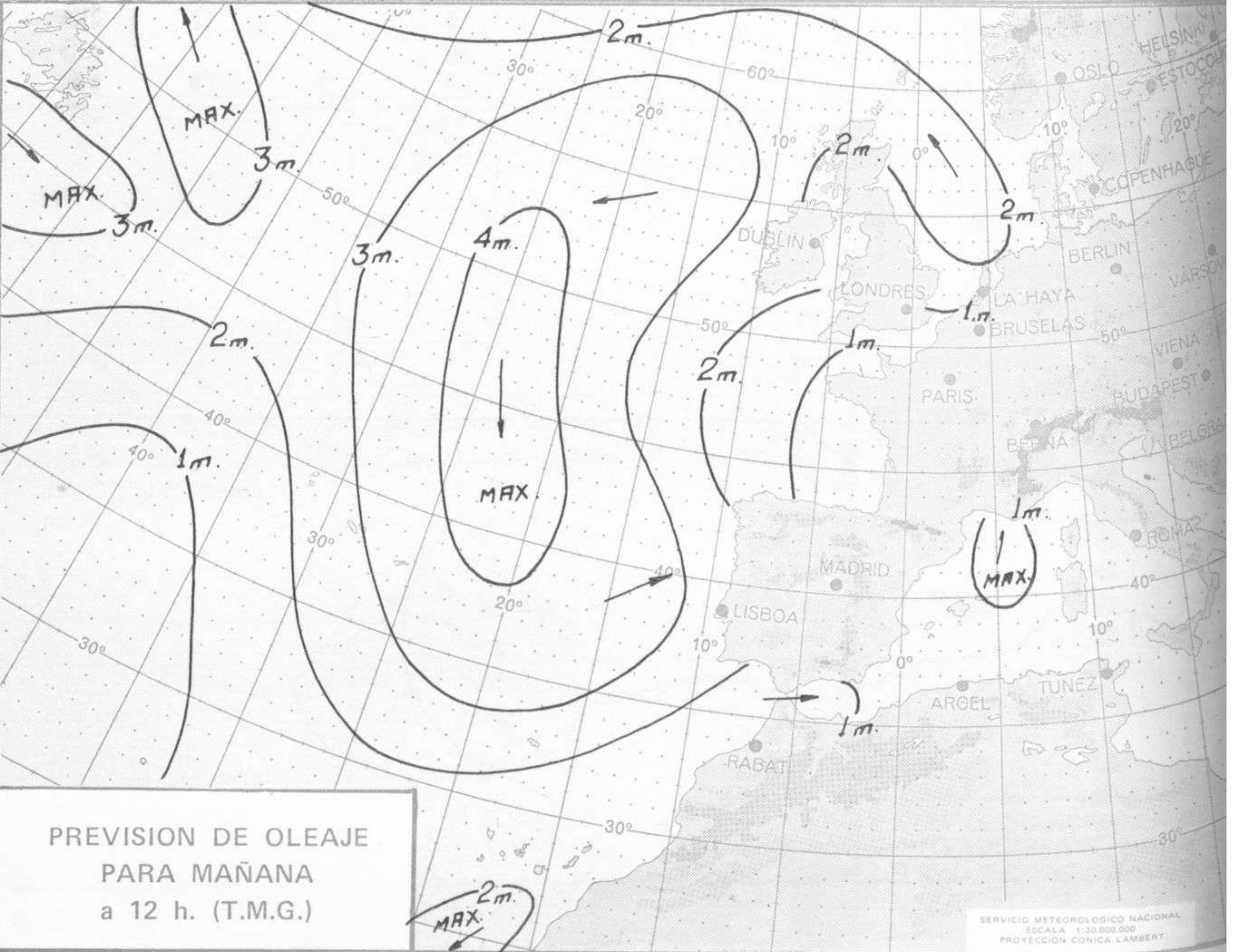
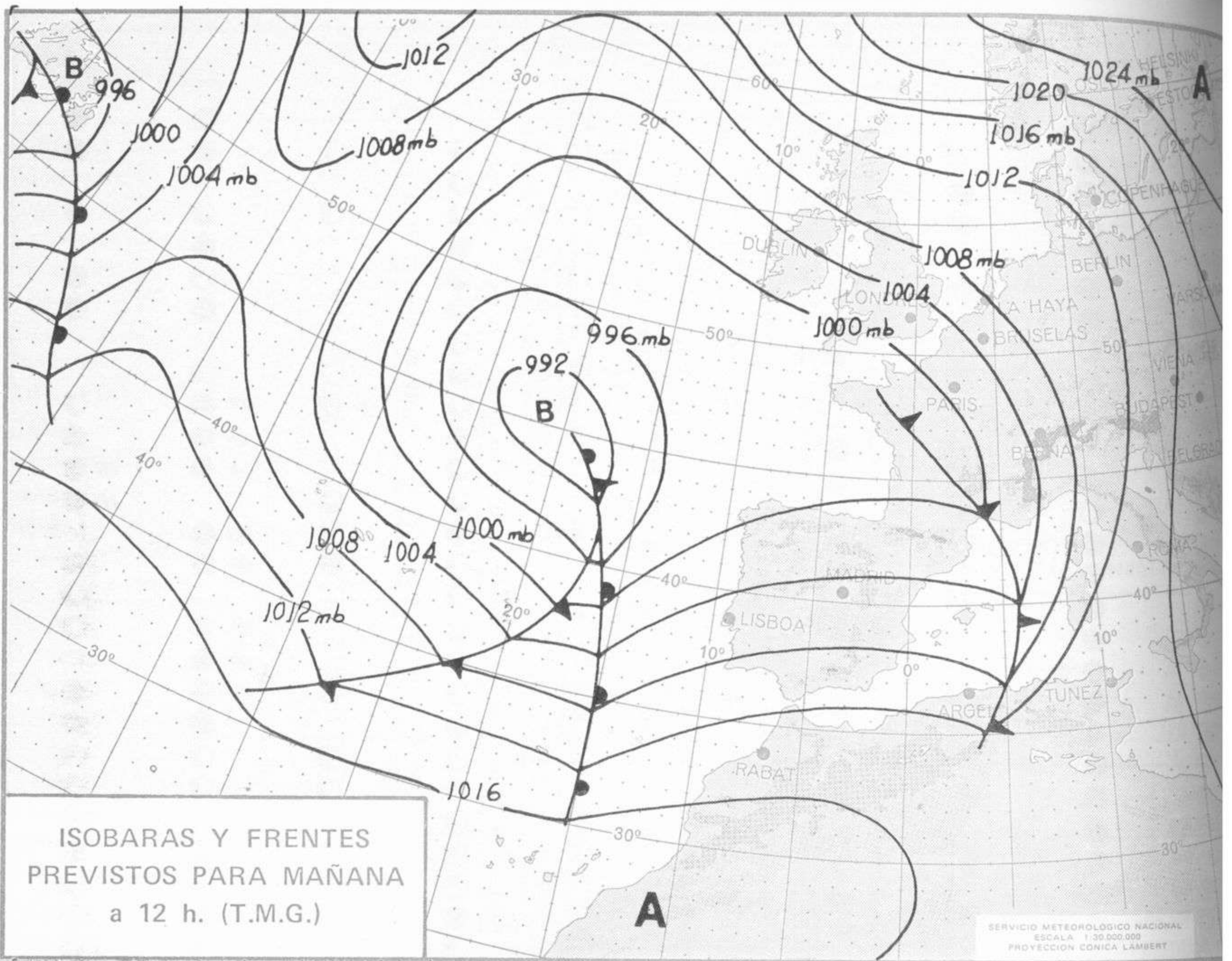
Estaciones	Temperaturas (°C)			Precipitación (l/m²)		Horas de sol ayer	Meteoros significativos			
	Máxima de ayer	Mínima de hoy	12 horas de hoy	06 ayer a 06 hoy	Hoy 06-12		18 horas de ayer	00 horas de hoy	06 horas de hoy	12 horas de hoy
La Coruña	17	10	13	2			/// ●		○	●
Monteventoso	18	8		5			/// ●		○	●
Lugo (Punto Centro)	14	4	14	4	ip	2.0	/// ●	●	○	●
Santiago de Compostela (A)	14	9	12	27	ip	1.6	/// ●	/// ●	○	●
Pontevedra	16	10		16		2.0	/// ●		○	●
Vigo (A)	14	8	12	22			●	●	●	●
Orense	16	7	15	5			, ●		●	●
Ponferrada	13	8	14	4	ip		/// ●		○	/// ●
Asturias (A)	17	8	15	12		3.9	○		○	●
Gijón	17		16	2			○			●
Santander (A)	21		16				●			●
Santander	21	11	16	1		4.1	●	●	○	●
Bilbao (A)	22	15	19	ip	ip		●	●	○	●
San Sebastian/Igueldo	22	14	14		ip	5.0	●	●	●	/// ●
San Sebastian (A)	22	14	16		1	8.6	○		●	/// ●
León (A)	11	5	10 ^s	8	ip	1.7	/// ●	●	●	●
Zamora	15	8	10	4	ip	2.6	/// ●		●	/// ●
Palencia	16	8	12	15	3		●		/// ●	/// ●
Burgos (A)	14	7	8	20	5	1.3	●	/// ●	/// ●	/// ●
Burgos	14	8	10	21	2	3.2	●		/// ●	/// ●
Valladolid (A)	14	6	8	12	1	6.5	/// ●		●	/// ●
Valladolid	16	8	10	11	1	4.8	/// ●	/// ●	●	●
Soria	14	6	9	1	3	7.3	○		●	/// ●
Salamanca (A)	15	7		3		3.8	/// ●	●	/// ●	●
Avila	10	6	7	ip	1	4.6	●		●	●
Segovia	14	6	10	6	3	5.3	/// ●		/// ●	●
Navacerrada	3	0		43		2.1	/// ●		* ●	●
Madrid/Barajas	17	9	11	12	22	3.2	●	/// ●	/// ●	●
Madrid (Cdad.Universitaria)	17	9	11	16	8		/// ●	/// ●	/// ●	/// ●
Guadalajara	16	8		11			●		/// ●	●
Toledo	17	10		13		2.3	●		/// ●	●
Cuenca	17	9	10	1	2	3.4	●		/// ●	/// ●
Molina de Aragón	15	9	X		2	4.4	●		●	●
Ciudad Real	16	8	10	3	6	5.4	●	●	/// ●	/// ●
Albacete (A)	19	8	11		2	8.3	●	○	●	/// ●
Cáceres	16		10	3	4		/// ●	●		/// ●
Badajoz (A)	20	11	15	7	8	3.2	/// ●		, ●	/// ●
Vitoria (A)	18		15	ip	1		○			●
Logroño	19	10	14	ip	1	4.7	○		●	●
Logroño (A)	20	11	14	ip	ip	8.3	○	/// ●	●	●
Pamplona	20	14	13	ip	5	4.0	●		, ●	/// ●
Huesca (A)	17	13	15	ip		5.7	●		●	●
Daroca	17		17				●			●
Zaragoza (A)	23	14	18	ip	1	6.3	●	●	/// ●	●
Zaragoza	23	12	19	ip	ip		●		●	●
Calamocha	17	9	16	ip		5.2	●	●	●	●
Teruel	18	10					●		●	●
Lérida	23	12	18			9.6	●		●	●
Gerona (A)	24						○			●
Barcelona	22					12.6	○			●
Barcelona (A)	21	9	17			11.5	○	○	○	●
Reus (A)	22	13	18			10.3	○		●	●
Tarragona	21	11	17			7.6	○		●	●
Tortosa	24	15		ip			○		●	●

SIMBOLOS UTILIZADOS EN LOS CUADROS DE METEOROS SIGNIFICATIVOS

- ☉ Llovizna = Neblina ⚡ Relámpagos ▲ Granizo ○ Despejado ☁ Nuboso ↙ NW 30 nudos ↘ NE 35 nudos
 /// Lluvia ≡ Niebla ⚡ Tormenta * Nieve ○ Poco nuboso ● Cubierto ✓ SW 50 nudos ↘ SE 65 nudos

Estaciones	Temperaturas (°C)			Precipitación (l/m²)		Horas de sol ayer	Meteoros significativos			
	Máxima de ayer	Mínima de hoy	12 horas de hoy	06 ayer a 06 hoy	Hoy 06-12		18 horas de ayer	00 horas de hoy	06 horas de hoy	12 horas de hoy
Castellón de la Plana		14	19	ip		10.2			●	●
Valencia (A)	26	11	18			10.0	☾	☾	●	●
Valencia	26						☾			
Alicante (A)	24	12	20			11.5	☾	☾	☾	●
Alicante	24	12				11.2	●		●	
Murcia (A)	24	9	22			10.3	☾		☾	●
Murcia	26	11	23			12.9	☾		●	●
Cartagena	18						☾			
San Javier	23	10				12.0	☾	☾	☾	
Sevilla (A)	20	13	15	27	11	5.0	☾	☾	☾	☾
Córdoba (A)	19	13	15	3	4	5.6	●	☾	☾	●
Jaén	19	12	11		14	3.0	☾		☾	☾
Granada (A)	20		12		10		☾	☾		☾
Huelva	20	14		24		6.0	●		☾	☾
Jerez de la Frontera (A) ...	20	13	17	13	7		☾	●	☾	●
Cádiz	18		17		3		☾			☾
San Fernando	21	14	18	6		7.3	☾		☾	☾
Tarifa	18	14		7		12.5	☾		☾	☾
Málaga (A)	24	15	15	ip	14	10.8	☾	☾	☾	●
Almería (A)	22	14	17		ip	13.0	☾		●	●
Palma de Mallorca (A)	23	12	24			9.6	☾	☾	☾	☾
Mahón (A)	19	14	19	2		2.5	☾	☾	☾	☾
Ibiza (A)	20	15	21			12.1	☾	☾	☾	☾
Santa Cruz de Tenerife (A)...	19	12	16			10.5	☾	☾	●	●
Santa Cruz de Tenerife	25	18	21			10.8	☾		☾	☾
Las Palmas (A)	23	18	23			8.2	●	☾	●	☾
Fuerteventura (A)	25	18	22			7.0	☾		☾	☾
Lanzarote (A)	X	16	22				☾		☾	☾
Ceuta	20		15		10		●			☾
Melilla	22	13	17			11.4	☾	☾	☾	●





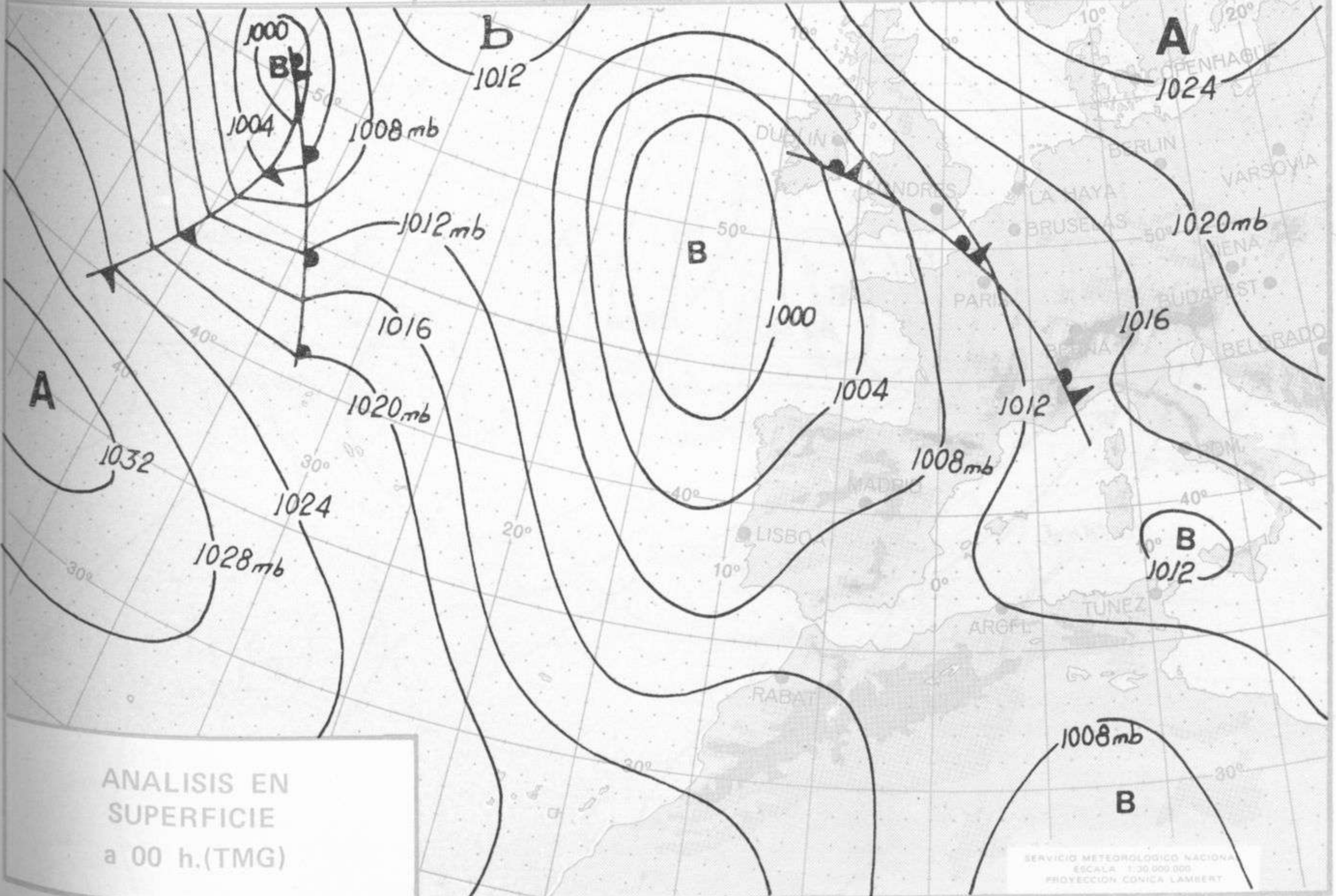
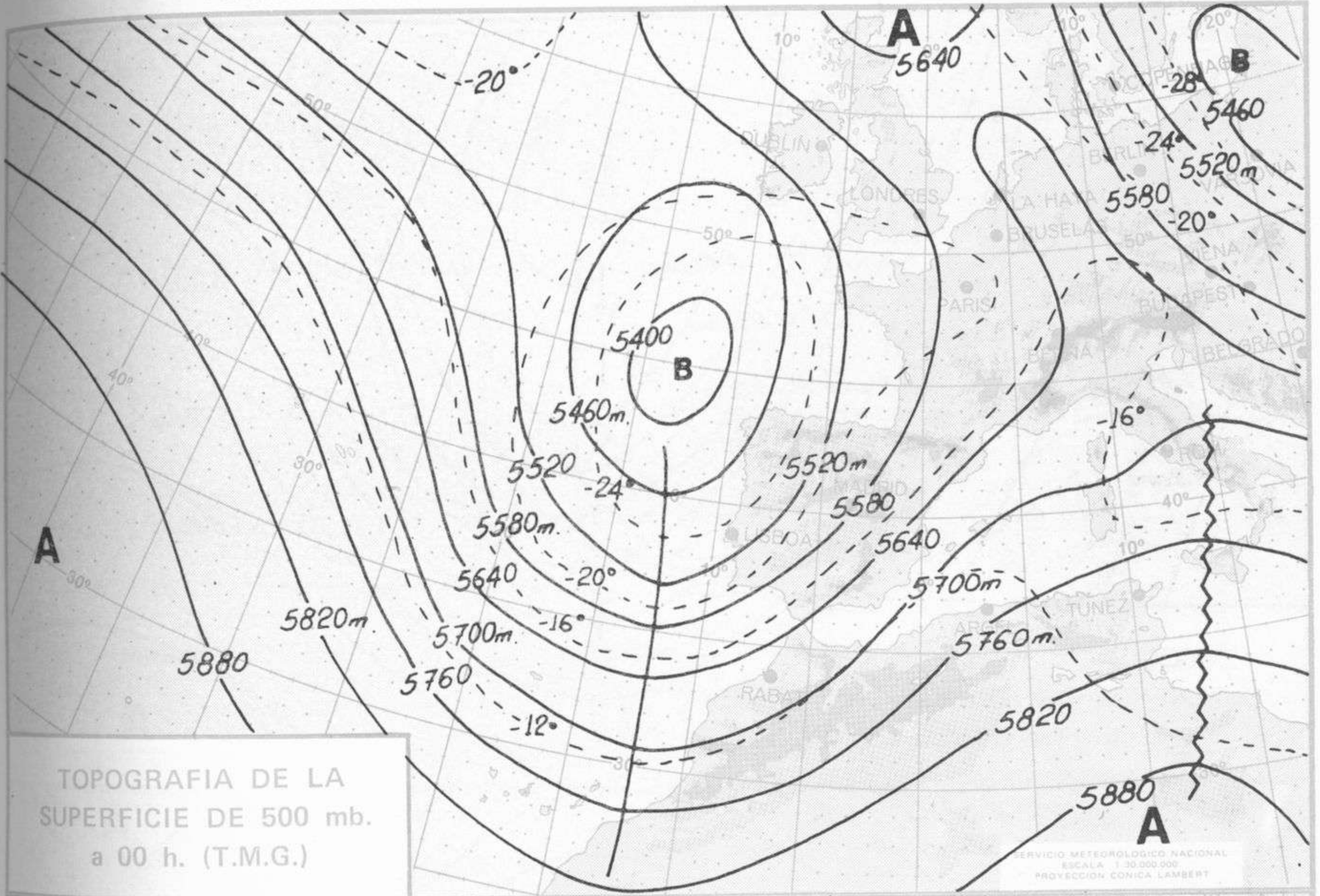


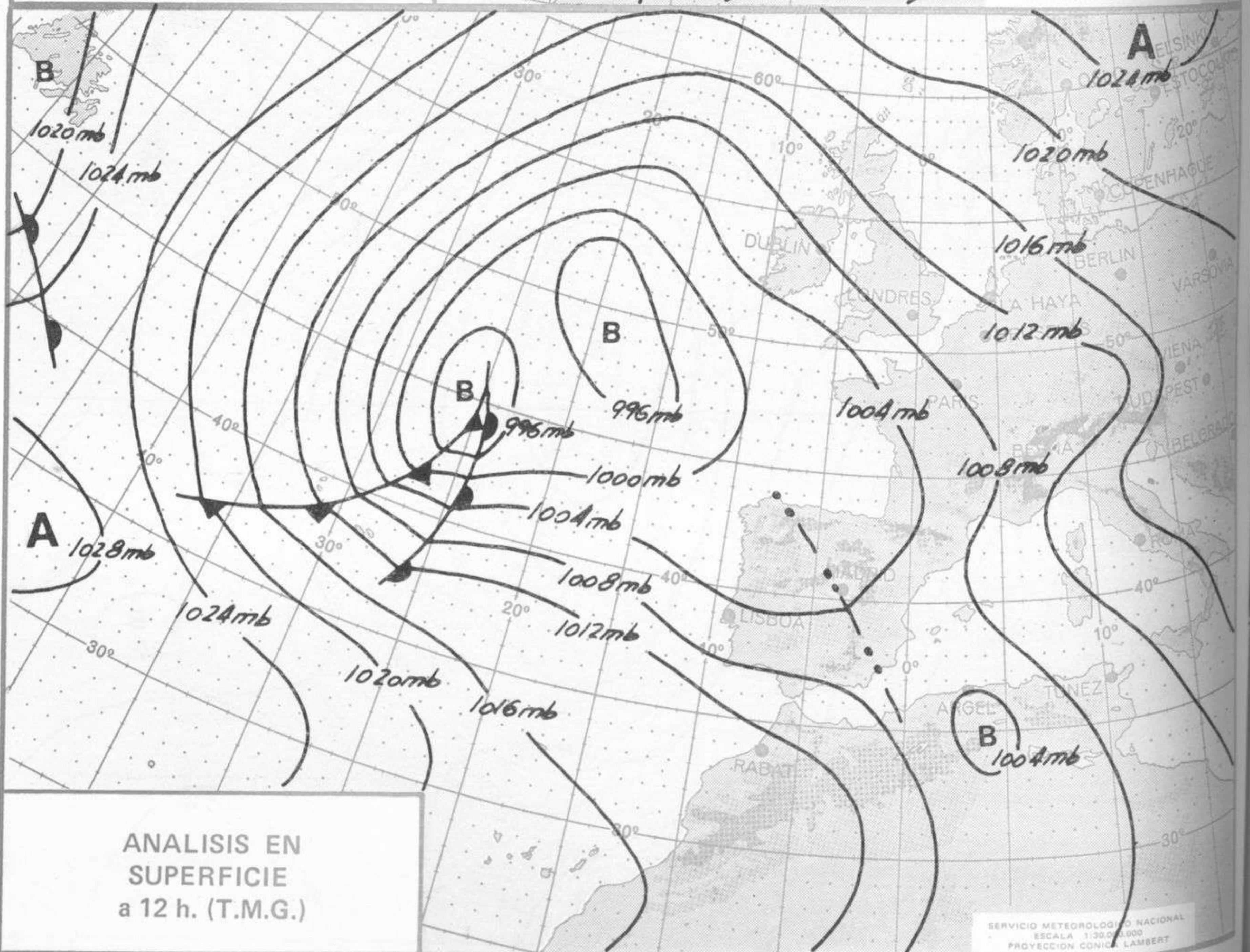
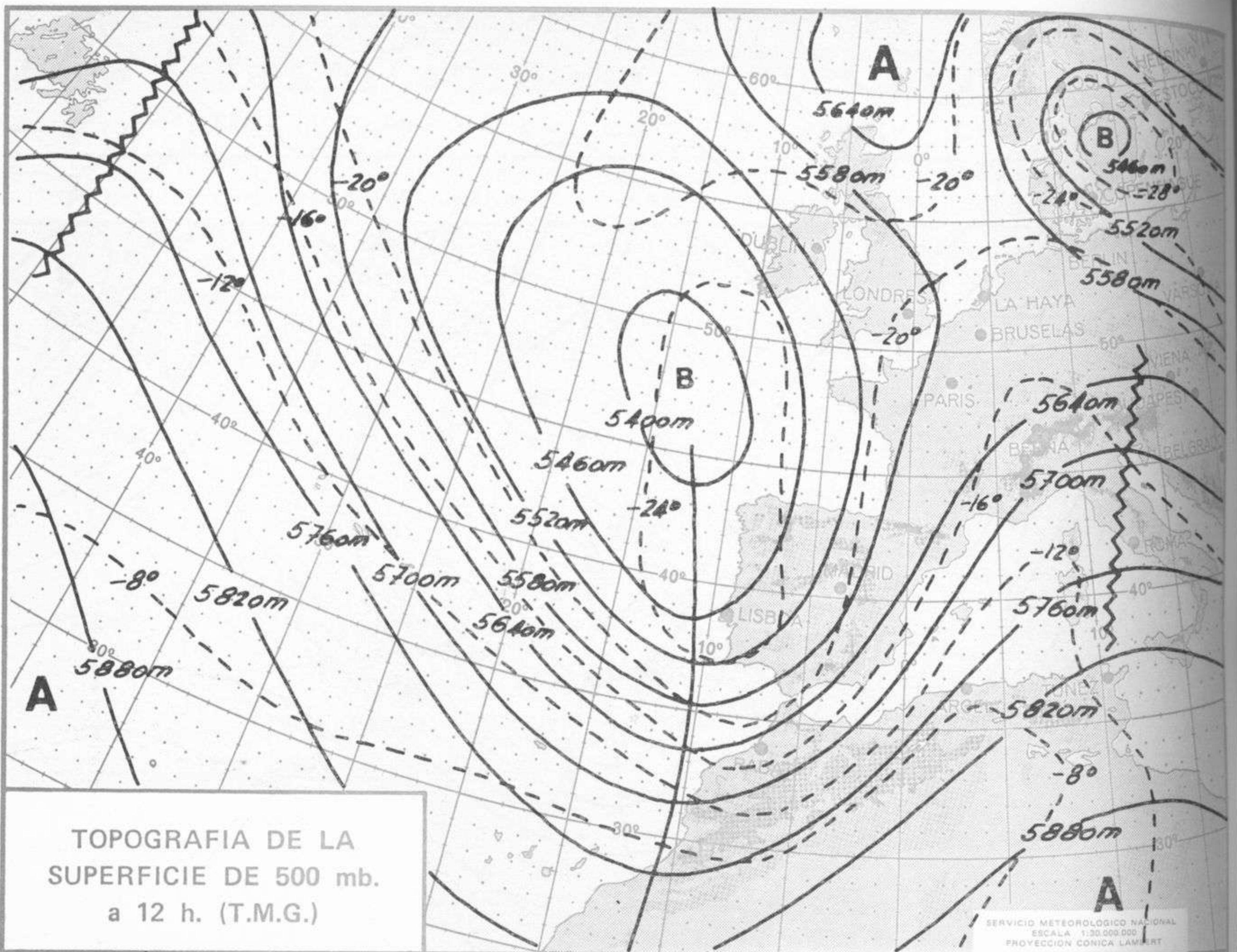
INFORMACION TECNICA DIARIA

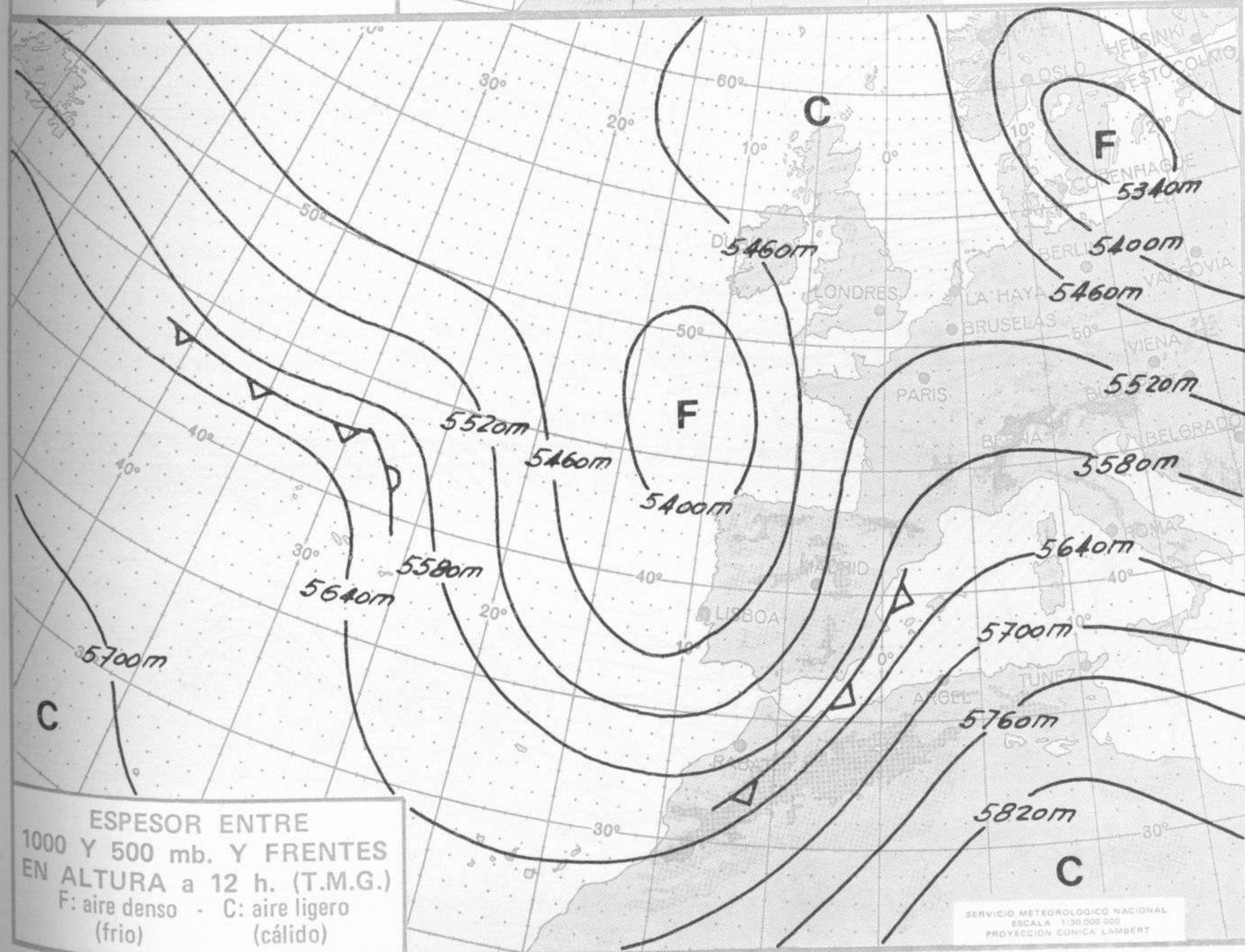
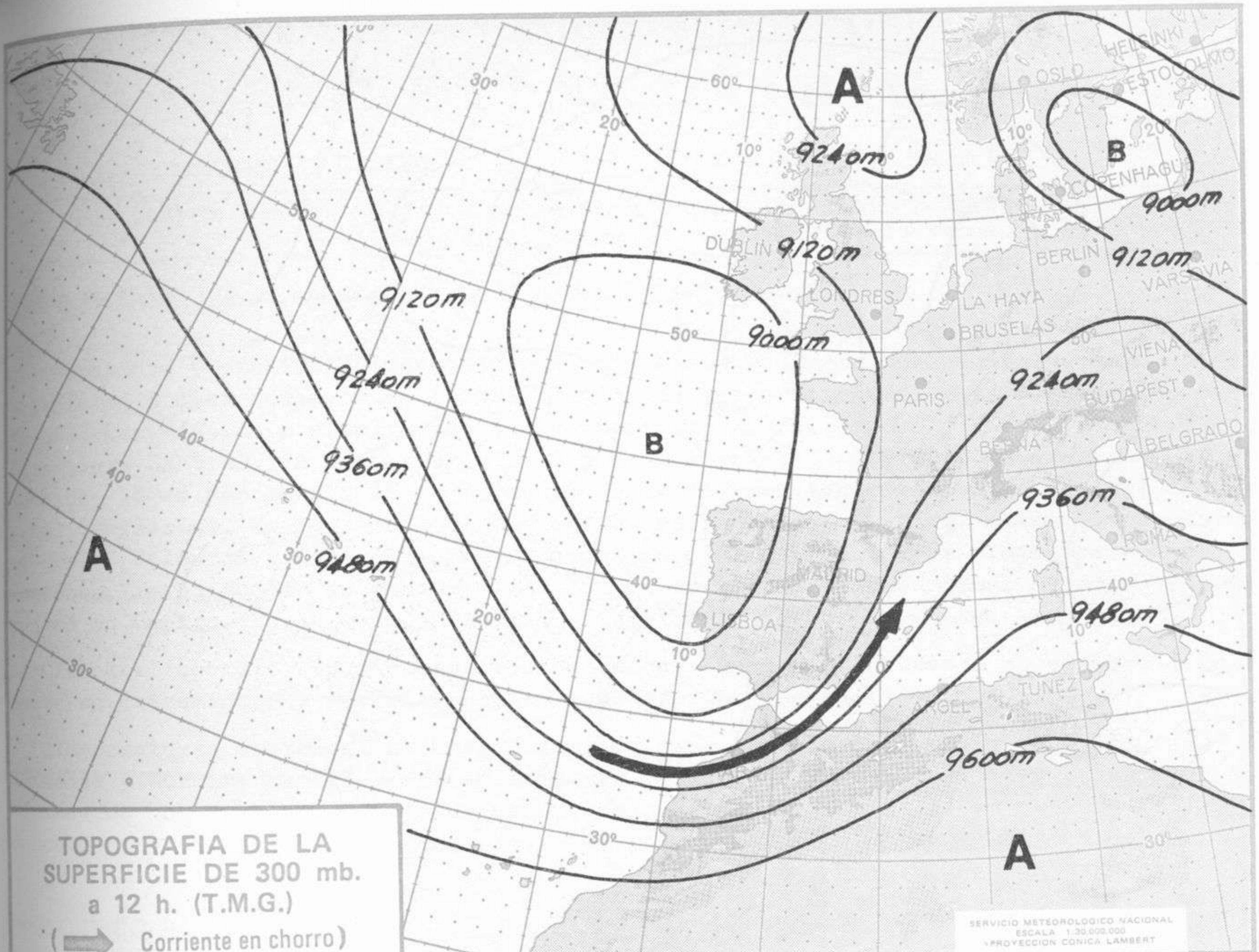
Núm. 138.

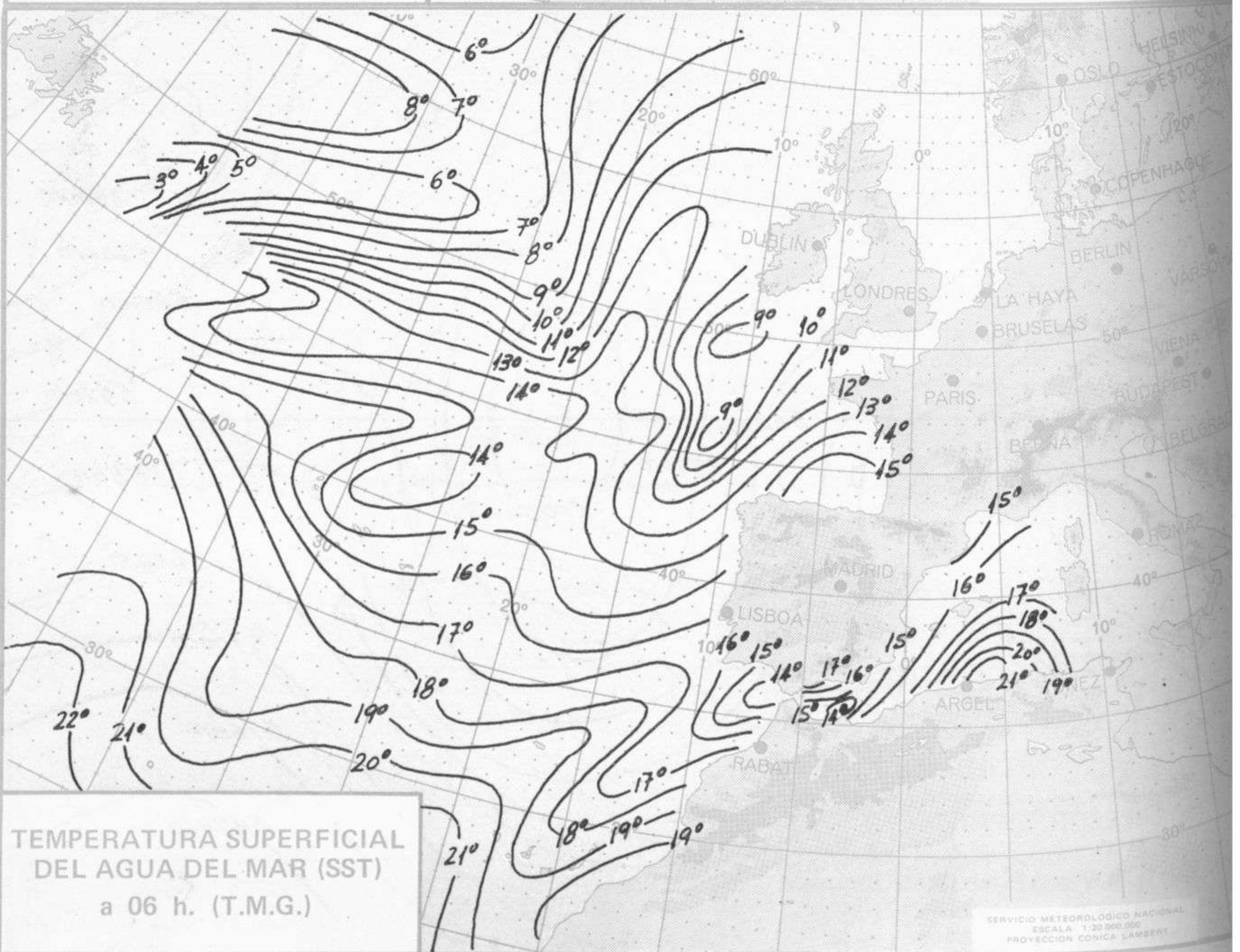
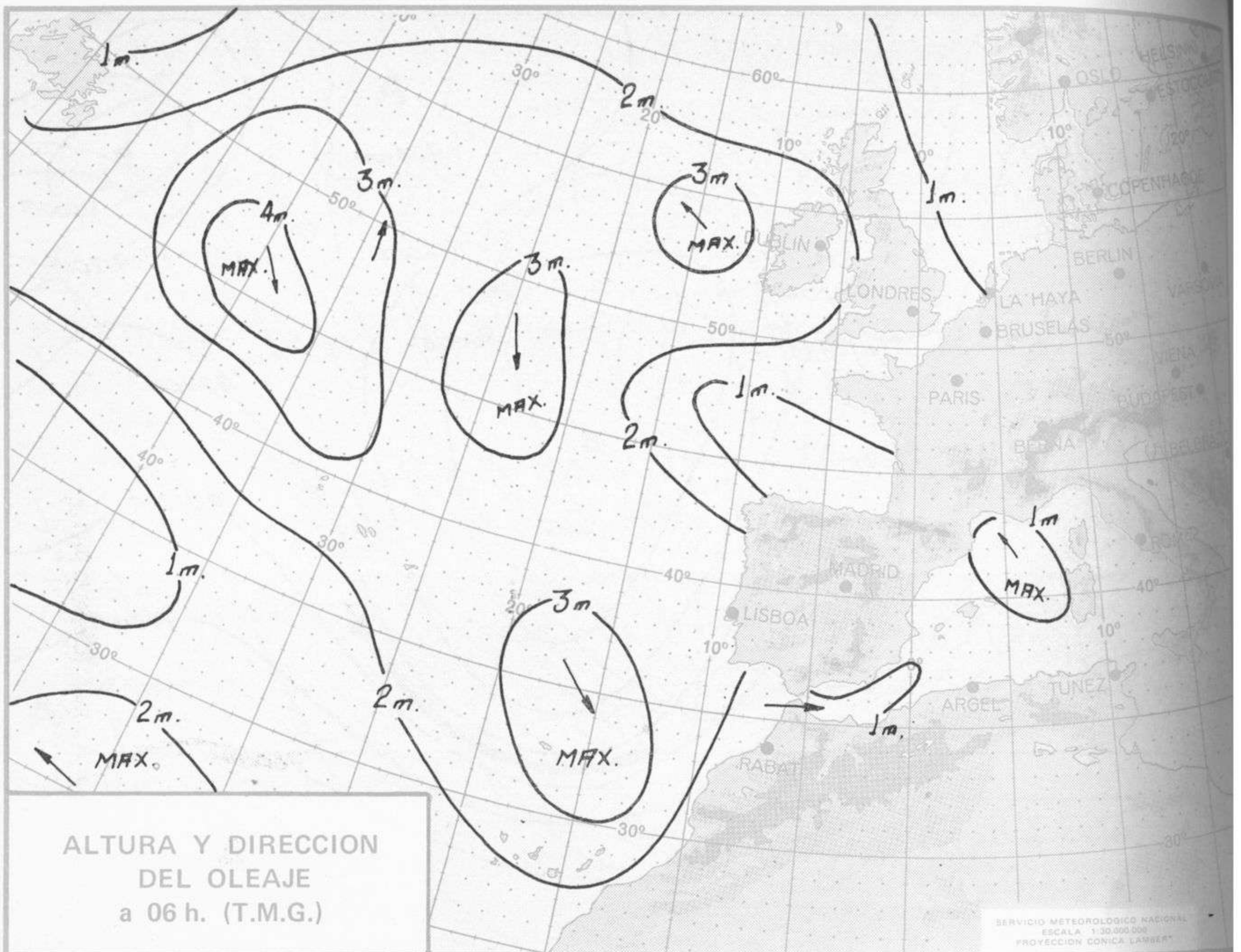
MADRID, VIERNES 18 de MAYO de 1973

Dirección postal: Centro de Análisis y Predicción (Ciudad Universitaria), Apartado 285 - Madrid - 3 - (España) - Teléfono: 244 35 00
Fonometeo local: teléfono 094 - Fonometeo España: teléfono 232 69 40 de Madrid











COMPLEMENTO A LA INFORMACION TECNICA DIARIA



Dirección postal: Centro de Análisis y Predicción (Ciudad Universitaria), Apartado 285 - Madrid - 3 - (España) - Teléfono: 244 35 00
 Fonometeo local: teléfono 094 - Fonometeo España: teléfono 232 69 40 de Madrid

MADRID, Viernes 18 de MAYO de 1.973

R A D I O S O N D E O S														
Sondeos a 00 horas (TMG)						Sondeos a 12 horas (TMG)								
Presiones tipo			Puntos notables			Presiones tipo				Puntos notables				
PPP	hhh	TT DD dd ff	PPP	TT	DD	PPP	TT	DD	PPP	hhh	TT DD dd ff	PPP	TT	DD
La Geruña 08.001														
1000									1000					
850									850					
700									700					
500									500					
400									400					
300									300					
250									250					
200									200					
150									150					
100									100					
70									70					
50									50					
30									30					
20									20					
Madrid / Barajas 08.221														
1000						937	10	17	1000	43		933	10	17
850	1434	0	09	23	18	908	23	10	850	1395	5	04	18	15
700	2996	-5	00	21	35	610	-10	00	700	2957	-3	20	19	23
500	5580	-20	26	22	50	549	-14	19	500	5540	-21		19	28
400	7200	-32		22	58	342	-40	45	400	7150	-33		19	56
300	9160	-47		24	47	242	-59		300	9120	-48		19	50
250	10340	-57		23	40	230	-59		250	10270	-54		19	56
200	11750	-53		23	45	213	-54		200	11720	-51		19	36
150	13620	-54		23	50	168	-51		150	13590	-52		19	45
100						125	-56		100					
70									70					
50									50					
30									30					
20									20					
Palma de Mallorca / Bon Bonet 08.302														
1000	112	15	14	20	05	1007	16	22	1000	88	21	50	23	10
850	1477	10	56	19	12	934	12	00	850	1461	10	70	15	04
700	3070	4	60	20	25	870	11	56	700	3057	3		31	25
500	5720	-15	56	22	37	784	6	56	500	5720	-15		20	34
400	7360	-29	18	24	53	669	3	62	400	7360	-28		21	74
300	9390	-45		24	68	544	-11	42	300	9370	-43		25	57
250	10550	-55		24	68	472	-18	58	250	10570	-52			
200	11950	-56		24	68	418	-25	13	200	11980	-59			
150	13770	-58		23	70	368	-33	36	150	13800	-58			
100	16340	-56		24	04	318	-42	18	100	16360	-55			
70						232	-59		70					
50									50					
30									30					
20									20					
Santa Cruz de Tenerife 00.020														
1000									1000					
850									850					
700									700					
500									500					
400									400					
300									300					
250									250					
200									200					
150									150					
100									100					
70									70					
50									50					
30									30					
20									20					

V I E N T O E N A L T I T U D																
Estación	Tipo de sonda	Indicativo	dia/hora	Tierra dd ff	1000m dd ff	1500m dd ff	2000m dd ff	3000m dd ff	4000m dd ff	5.500m dd ff	7000m dd ff	9000m dd ff	10500m da ff	12000m dd ff	13500m dd ff	16000m dd ff

Table with columns for Estaciones, SYNOPSIS de 00 horas (T.M.G.), SYNOPSIS de 06 horas (T.M.G.), SYNOPSIS de 12 horas (T.M.G.), and SYNOPSIS de 18 horas (T.M.G.). It lists meteorological data for various Spanish stations including LA CORUÑA, MADRID, SEVILLA, and BILBAO.