



BOLETIN DIARIO

AÑO XXII
2ª Epoca
Núm. 128

MADRID, MARTES 8 de MAYO de 1.973

Dirección postal: Centro de Análisis y Predicción (Ciudad Universitaria), Apartado 285 - Madrid - 3 - (España) - Teléfono: 244 35 00
Fonometeo local: teléfono 094 - Fonometeo España: teléfono 232 69 40 de Madrid

TIEMPO PASADO (de 12 horas de ayer a 12 horas, T.M.G., de hoy):

Nubosidad y precipitaciones: Durante la tarde de ayer ha llovido con intensidad moderada en el Cantábrico y alto Ebro y débilmente en puntos de Galicia, Duero, y Aragón. En la noche pasada y la mañana de hoy ha continuado el régimen de chubascos dispersos en el Cantábrico y alto Ebro. El cielo ha permanecido parcialmente nuboso en el norte de Galicia, Levante, Baleares y Canarias.

Vientos fuertes: No se han registrado.

Temperaturas destacables: Inferiores a las normales en toda la Península, excepto en Andalucía y Levante donde han sido iguales o ligeramente superiores. En Baleares también han sido inferiores a las normales y similares en Canarias.

PRONOSTICO PARA MAÑANA:

Parcialmente nuboso con algún chubasco en el área del golfo de Vizcaya. Alguna nubosidad de evolución diurna en las zonas del interior. Poco nuboso o despejado en las demás regiones. Levante flojo en el Estrecho. Aumento de temperaturas. En Canarias nuboso al norte de las islas.

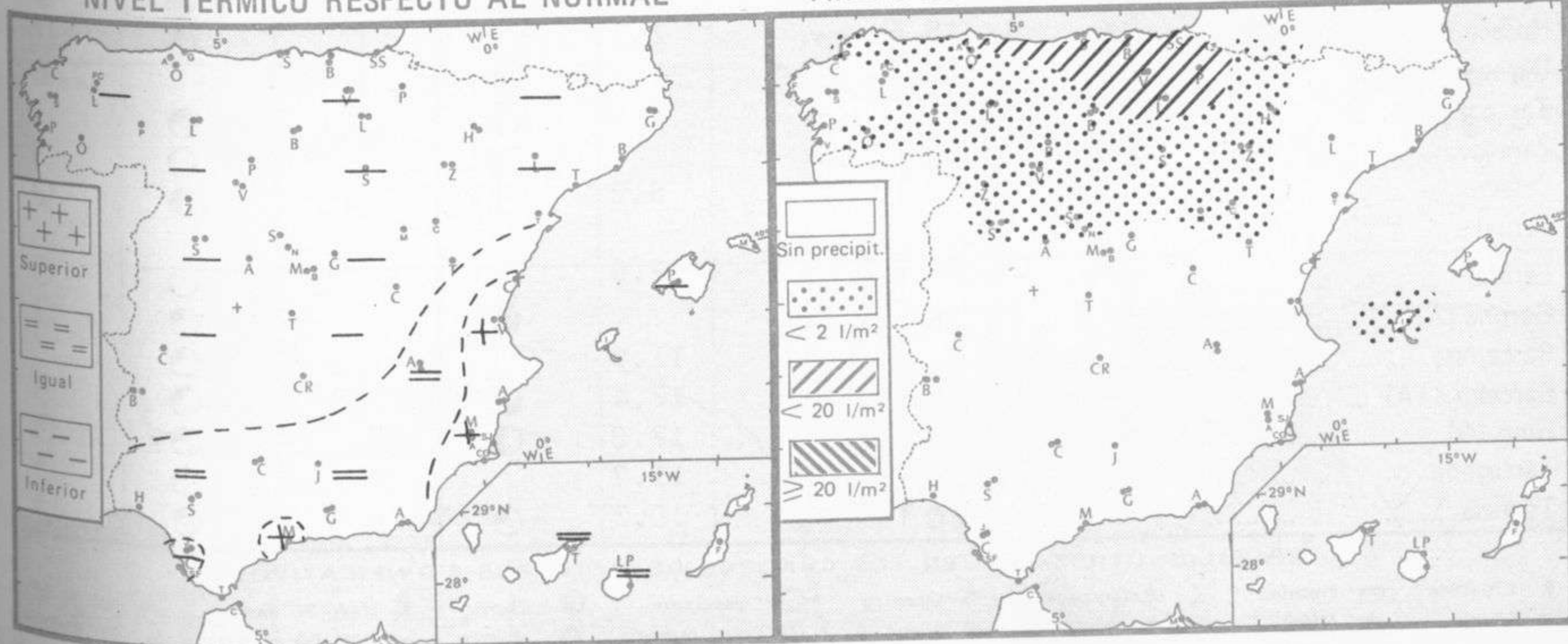
TENDENCIA PARA LOS DIAS 10 y 11

Día 10: Parcialmente nuboso en el área del golfo de Vizcaya. En las demás regiones cielo poco nuboso. Continuará el aumento de temperaturas.

Día 11: Nuboso en la región del Estrecho con vientos de Levante. Poco nuboso en las demás regiones. Continuará el aumento de temperaturas.

NIVEL TERMICO RESPECTO AL NORMAL

AREAS CON PRECIPITACION (12 h. ayer a 12 h. hoy)

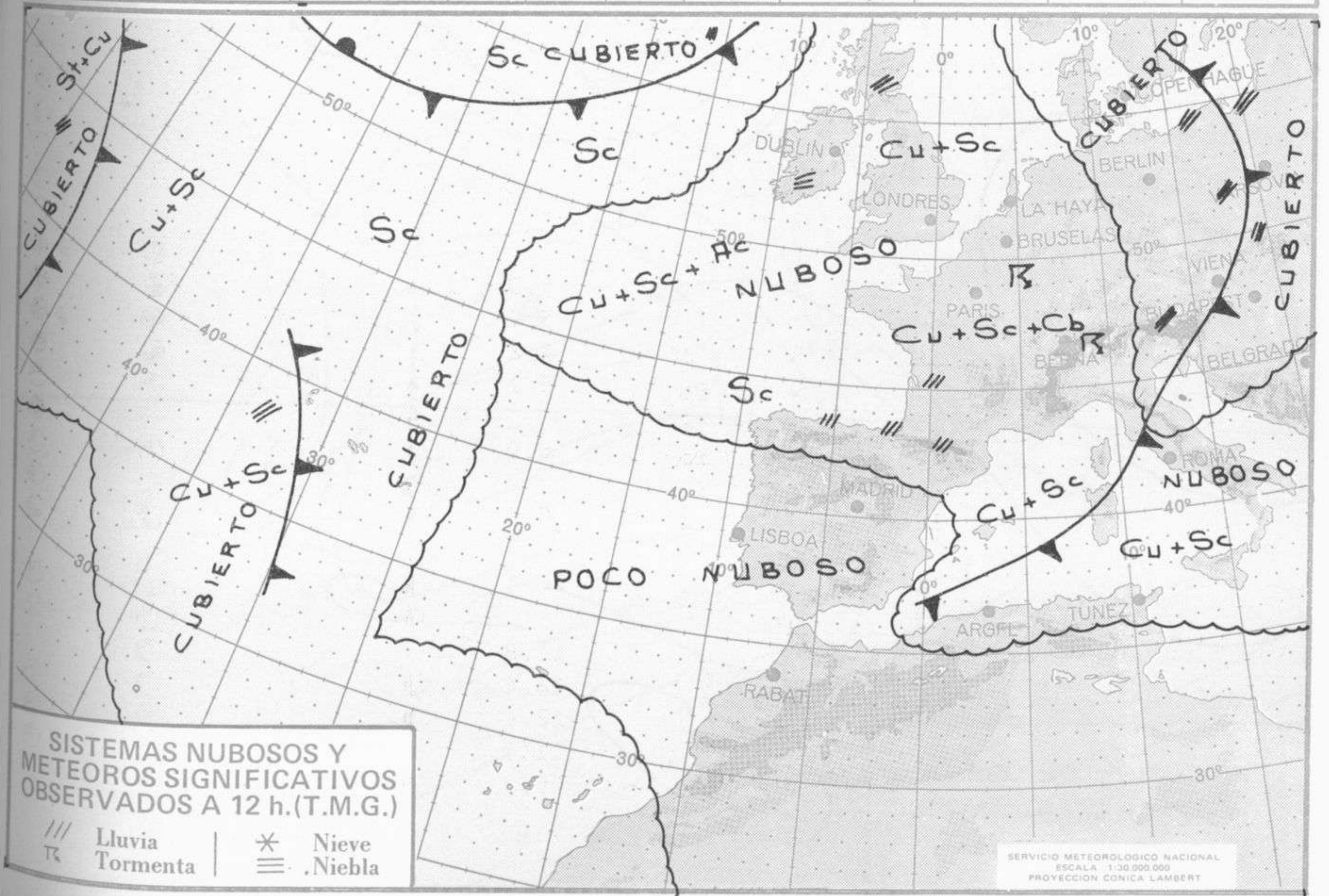


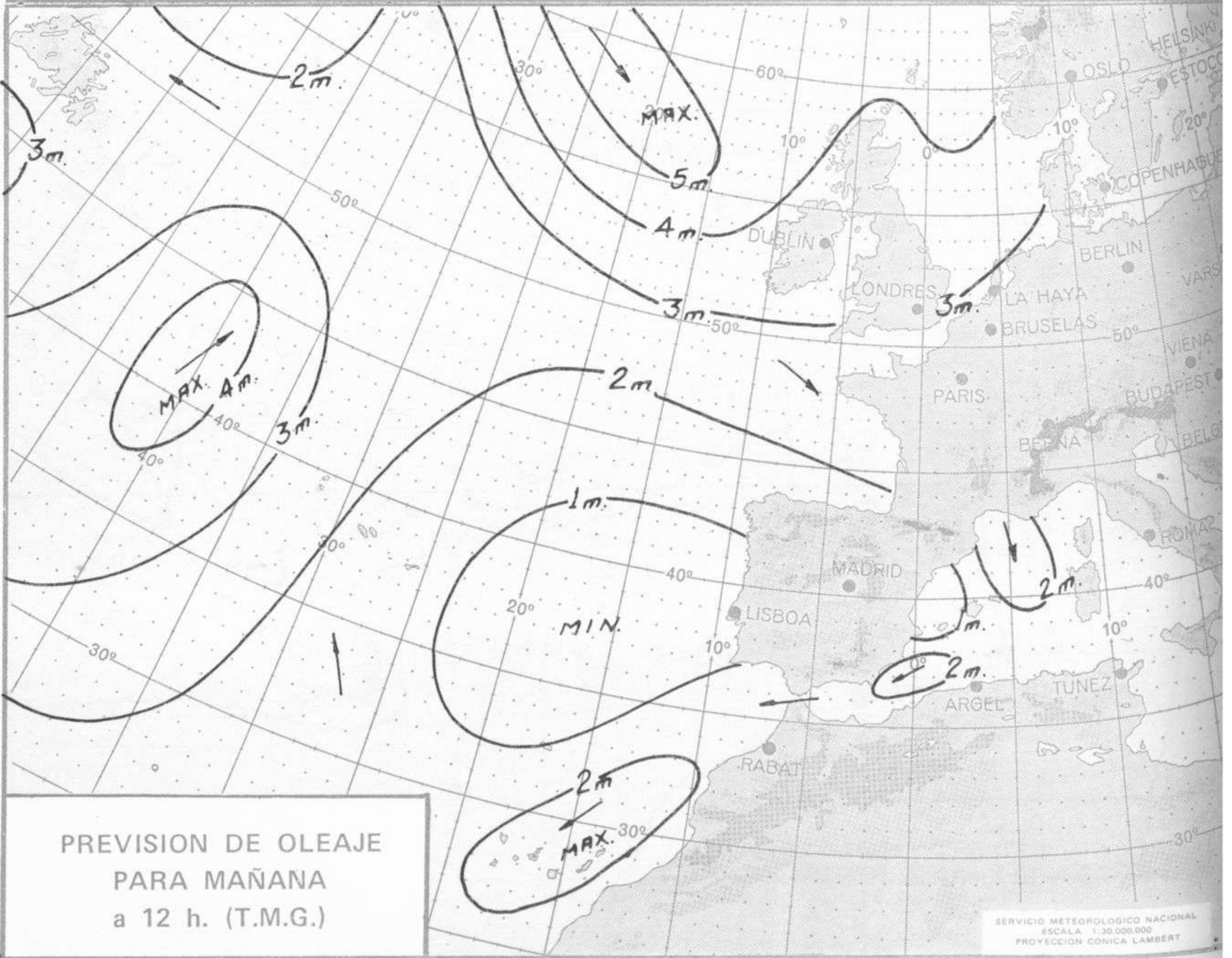
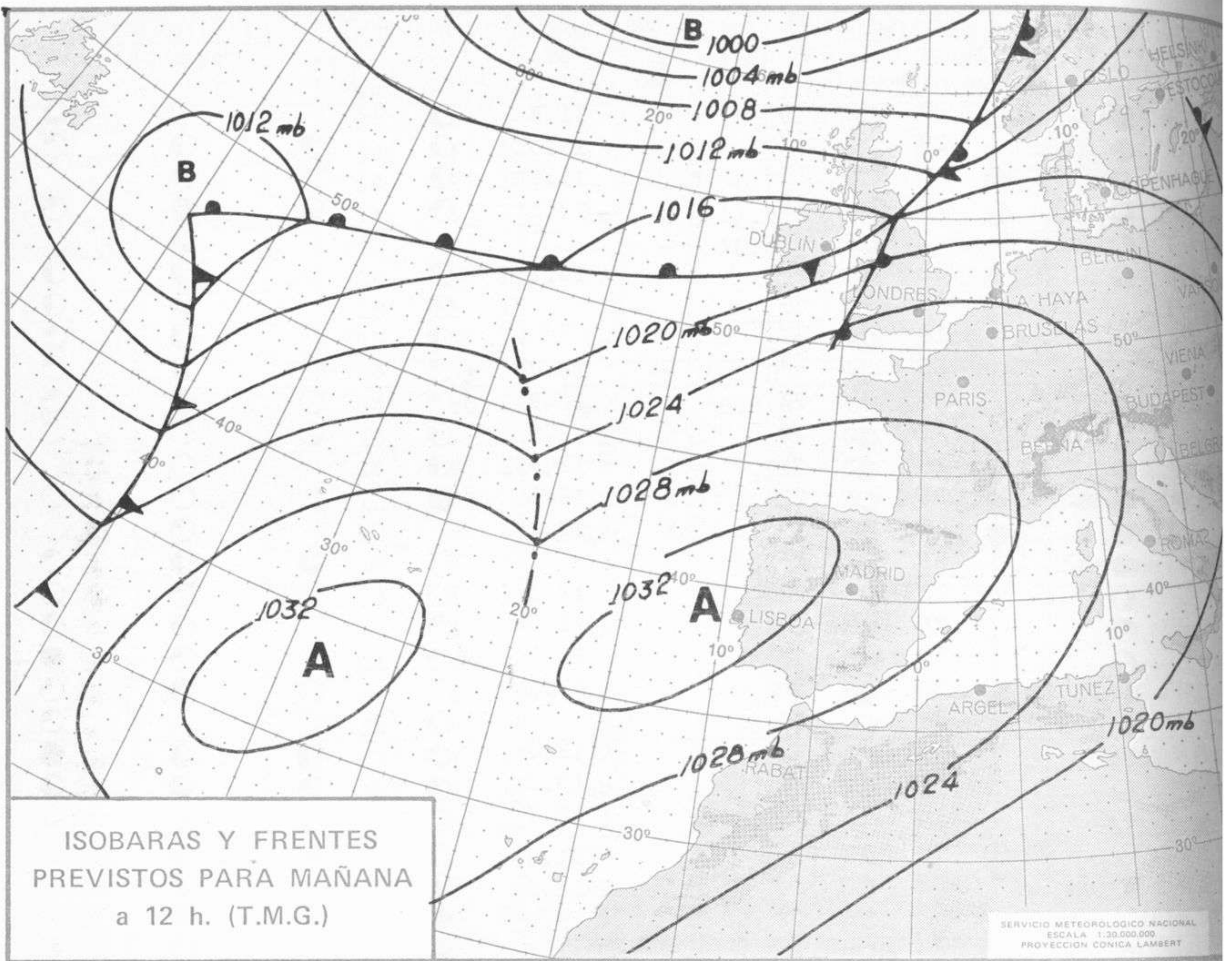
Estaciones	Temperaturas (°C)			Precipitación (l/m ²)		Horas de sol ayer	Meteoros significativos			
	Máxima de ayer	Mínima de hoy	12 horas de hoy	06 ayer a 06 hoy	Hoy 06-12		18 horas de ayer	00 horas de hoy	06 horas de hoy	12 horas de hoy
La Coruña	15	10	14				☉	☉	☉	☉
Monteventoso	14	7	12	ip			☉	☉	☉	☉
Lugo (Punto Centro)	14	6	12			0.7	☉	☉	☉	☉
Santiago de Compostela (A)	14	6	13	ip		11.5	☉	☉	☉	☉
Pontevedra	13	7				10.0	☉	☉	☉	☉
Vigo (A)	14	6	16	3			☉	☉	☉	☉
Orense	18	3	16				☉	☉	☉	☉
Ponferrada	15		14	ip			☉	☉	☉	☉
Asturias (A)	14	9	13	1	ip	0.0	☉	☉	☉	☉
Gijón	14	10	14	7		8.8	☉	☉	☉	☉
Santander (A)	15		12	2	2		☉	☉	☉	☉
Santander	14	9	12	7	1	6.0	☉	☉	☉	☉
Bilbao (A)	15	10	8	6	2	4.2	☉	☉	☉	☉
San Sebastian/Igueldo	13	8	11	12	2	4.3	☉	☉	☉	☉
San Sebastian (A)	15	7	12	13	2	1.4	☉	☉	☉	☉
León (A)	14	1	11			10.4	☉	☉	☉	☉
Zamora	15	4	8	ip		8.6	☉	☉	☉	☉
Palencia	14	4	12	ip			☉	☉	☉	☉
Burgos (A)	11	1	9	3		7.8	☉	☉	☉	☉
Burgos	12	3	9	1		6.0	☉	☉	☉	☉
Valladolid (A)	13	-1	11	2		7.9	☉	☉	☉	☉
Valladolid	15	1	12	ip		4.2	☉	☉	☉	☉
Soria	11	0	11	1		4.2	☉	☉	☉	☉
Salamanca (A)	16	1	15	ip			☉	☉	☉	☉
Avila	12	2	10	ip		10.8	☉	☉	☉	☉
Segovia	13	0	11	1		3.2	☉	☉	☉	☉
Navacerrada	4	-2	4	2		3.8	☉	☉	☉	☉
Madrid/Barajas	20	4	17	ip		11.1	☉	☉	☉	☉
Madrid (Cdad.Universitaria)	19	3	17				☉	☉	☉	☉
Guadalajara		5					☉	☉	☉	☉
Toledo	20	6	16			9.8	☉	☉	☉	☉
Cuenca	18		14				☉	☉	☉	☉
Molina de Aragón	16	-2	11			9.2	☉	☉	☉	☉
Ciudad Real	22	4	17			12.2	☉	☉	☉	☉
Albacete (A)	23	6	16			12.5	☉	☉	☉	☉
Cáceres		9	18				☉	☉	☉	☉
Badajoz (A)		9	21			11.5	☉	☉	☉	☉
Vitoria (A)	13	5	8	7	2		☉	☉	☉	☉
Logroño	14	7	11	6		6.0	☉	☉	☉	☉
Logroño (A)	14	6	11	15	ip	5.3	☉	☉	☉	☉
Pamplona	11	6	10	4	1	4.2	☉	☉	☉	☉
Huesca (A)	16	5	15	ip		8.1	☉	☉	☉	☉
Daroca	15		12	2			☉	☉	☉	☉
Zaragoza (A)	20	5	15	ip		8.0	☉	☉	☉	☉
Zaragoza	20	6	15	ip			☉	☉	☉	☉
Calamocha	16	7	11	2		8.3	☉	☉	☉	☉
Teruel							☉	☉	☉	☉
Lérida	21	7	19			12.6	☉	☉	☉	☉
Gerona (A)	22	3	18				☉	☉	☉	☉
Barcelona		11				11.8	☉	☉	☉	☉
Barcelona (A)	21	8	16			12.4	☉	☉	☉	☉
Reus (A)	23	8	20			12.0	☉	☉	☉	☉
Tarragona		7	20			11.7	☉	☉	☉	☉
Tortosa	24	12	20			10.3	☉	☉	☉	☉

SÍMBOLOS UTILIZADOS EN LOS CUADROS DE METEOROS SIGNIFICATIVOS

- ☉ Llovizna ☉ Neblina ⚡ Relámpagos ▲ Granizo ○ Despejado ☉ Nuboso ☉ NW 30 nudos
 ☉ Lluvia ☉ Niebla ☉ Tormenta * Nieve ☉ Poco nuboso ☉ Cubierto ☉ SW 50 nudos ☉ NE 35 nudos ☉ SE 65 nudos

Estaciones	Temperaturas (°C)			Precipitación (l/m ²)		Horas de sol ayer	Meteoros significativos			
	Máxima de ayer	Mínima de hoy	12 horas de hoy	06 ayer a 06 hoy	Hoy 06-12		18 horas de ayer	00 horas de hoy	06 horas de hoy	12 horas de hoy
Castellón de la Plana	27	12	19			11.8	☉		☉	☉
Valencia (A)	29	13	19			11.3	☉	☉	☉	☉
Valencia	29	13				11.2	☉		☉	☉
Alicante (A)	25	16	19			13.1	☉	☉	☉	☉
Alicante		15							☉	☉
Murcia (A)	30	13	21			13.0	☉		☉	☉
Murcia	29	15	20				☉		☉	☉
Cartagena	16	14	17				☉		☉	☉
San Javier	26	14	17			10.7	☉	☉	☉	☉
Sevilla (A)	27	9	24			12.8	☉	☉	☉	☉
Córdoba (A)	27	10	24			12.9	☉	☉	☉	☉
Jaén	26	12	21			12.9	☉		☉	☉
Granada (A)	25	6	22			12.5	☉		☉	☉
Huelva		12	25			13.2			☉	☉
Jerez de la Frontera (A) ...	26	X	X				☉	☉	☉	☉
Cádiz	21	14	23			12.5	☉		☉	☉
San Fernando	26	13	24			12.3	☉		☉	☉
Tarifa	19	15	18			12.7	☉		☉	☉
Málaga (A)	30	16	20			12.1	☉	☉	☉	☉
Almería (A)	20		23				☉		☉	☉
Palma de Mallorca (A)	21	9	18			12.3	☉	☉	☉	☉
Mahón (A)	21	12	16			13.3	☉	☉	☉	☉
Ibiza (A)	19	13	17	ip		12.7	☉	☉	☉	☉
Santa Cruz de Tenerife (A)...	19	12	18			11.3	☉	☉	☉	☉
Santa Cruz de Tenerife	23	17	23			11.3	☉		☉	☉
Las Palmas (A)	22	18	22			9.4	☉	☉	☉	☉
Fuerteventura (A)	23	18	21			1.0	☉		☉	☉
Lanzarote (A)	X	16	22			10.7	☉		☉	☉
Ceuta			18				☉			☉
Melilla		17	19			12.1	☉	☉	☉	☉



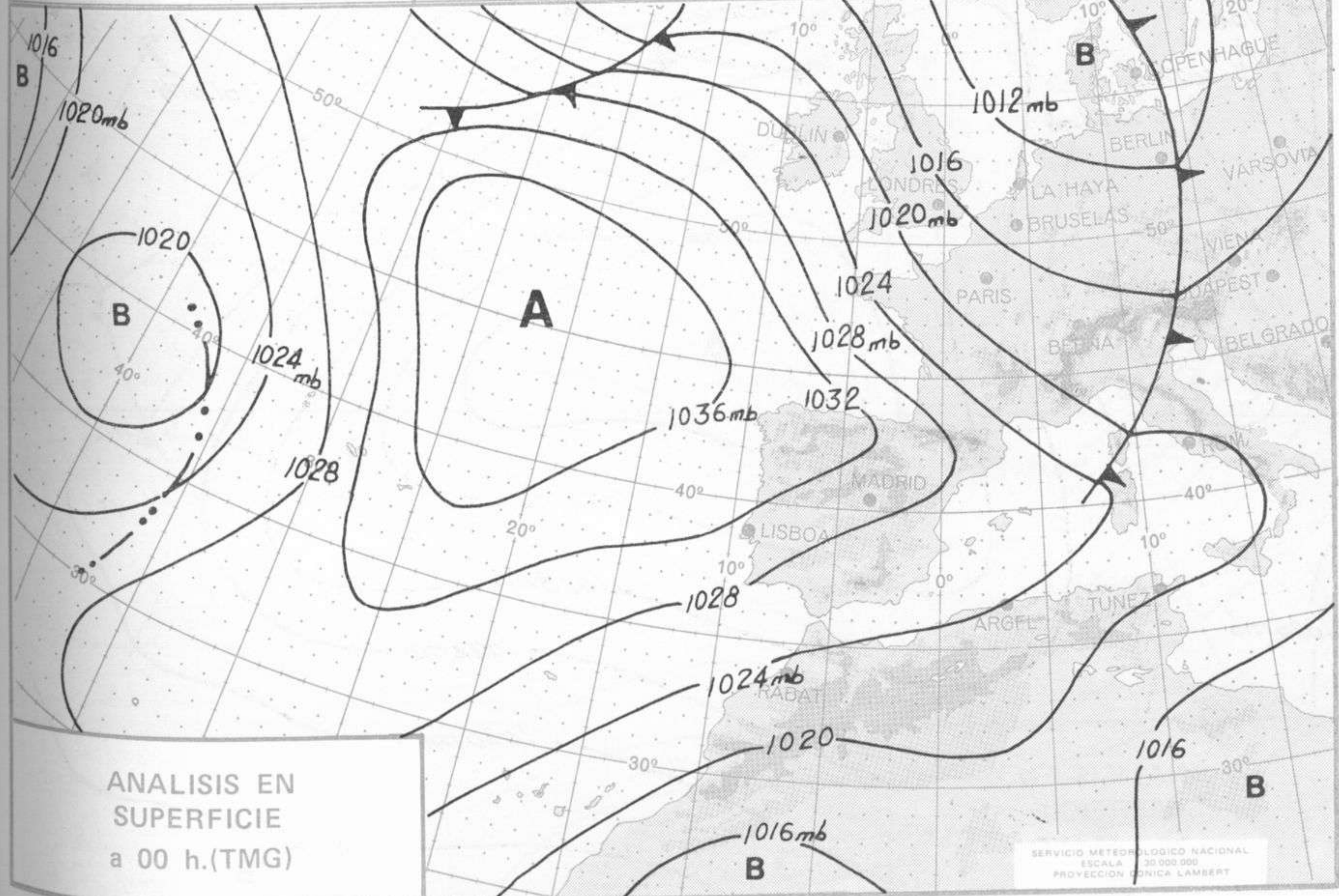
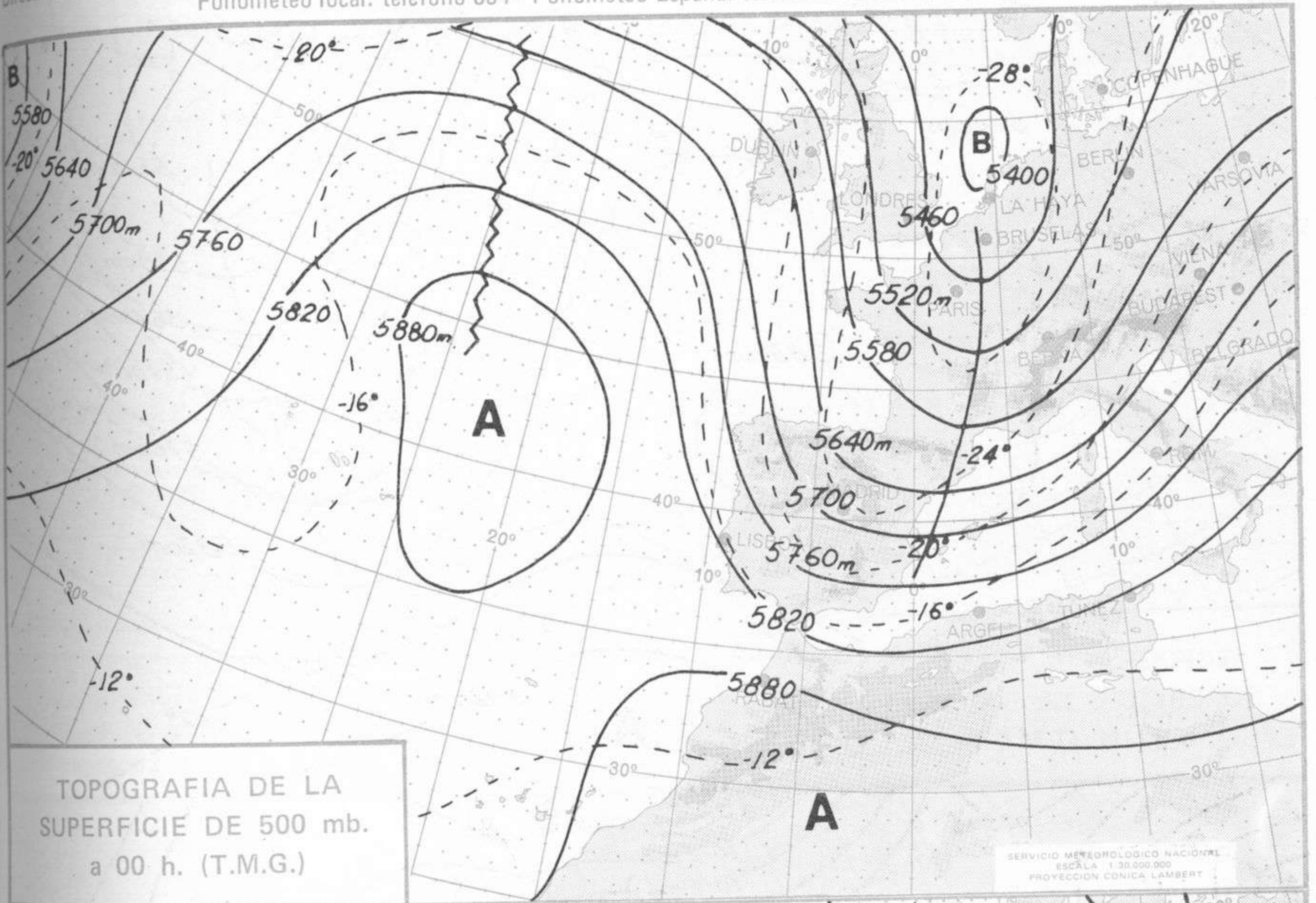


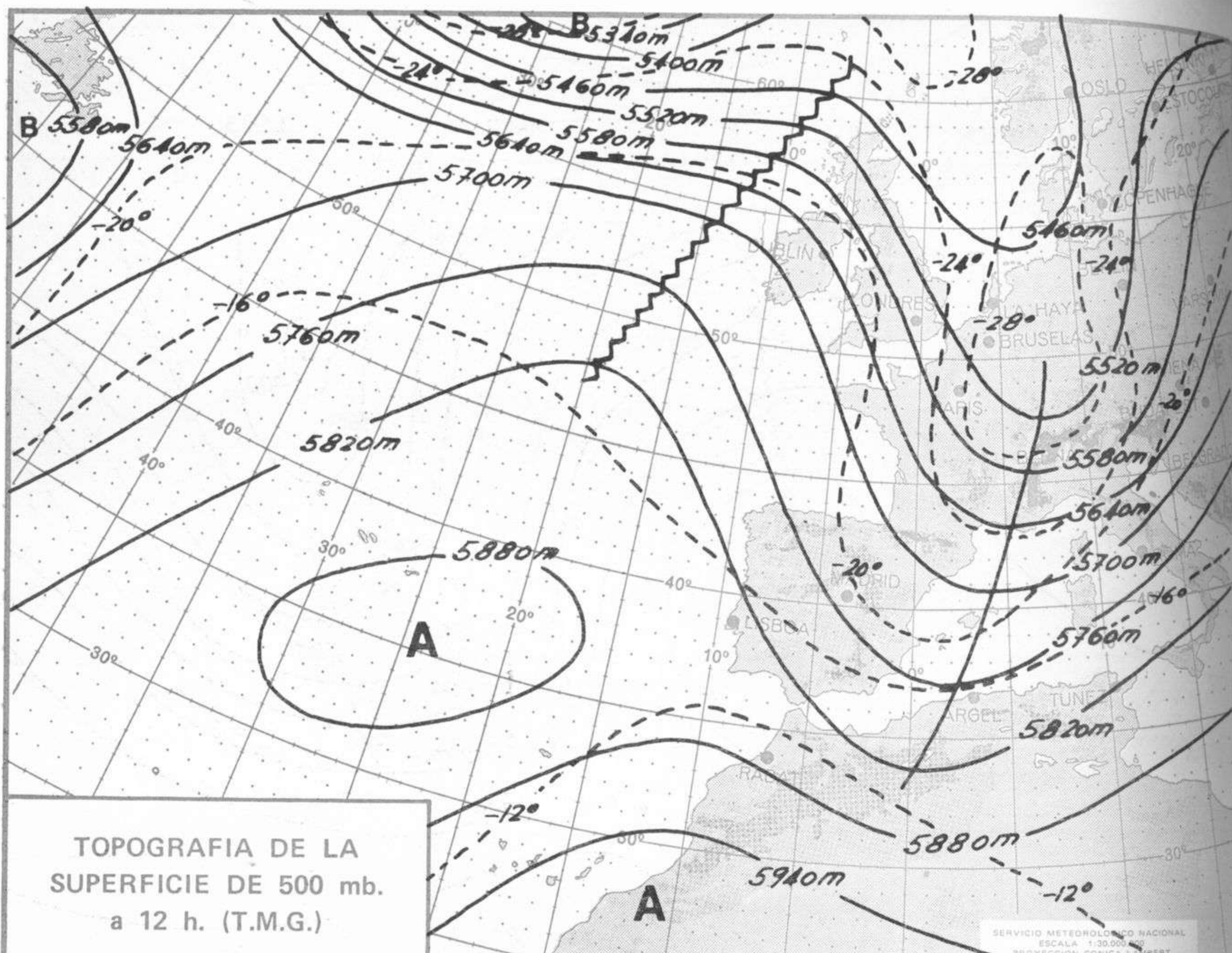


INFORMACION TECNICA DIARIA

MADRID, MARTES 8 de MAYO de 1.973

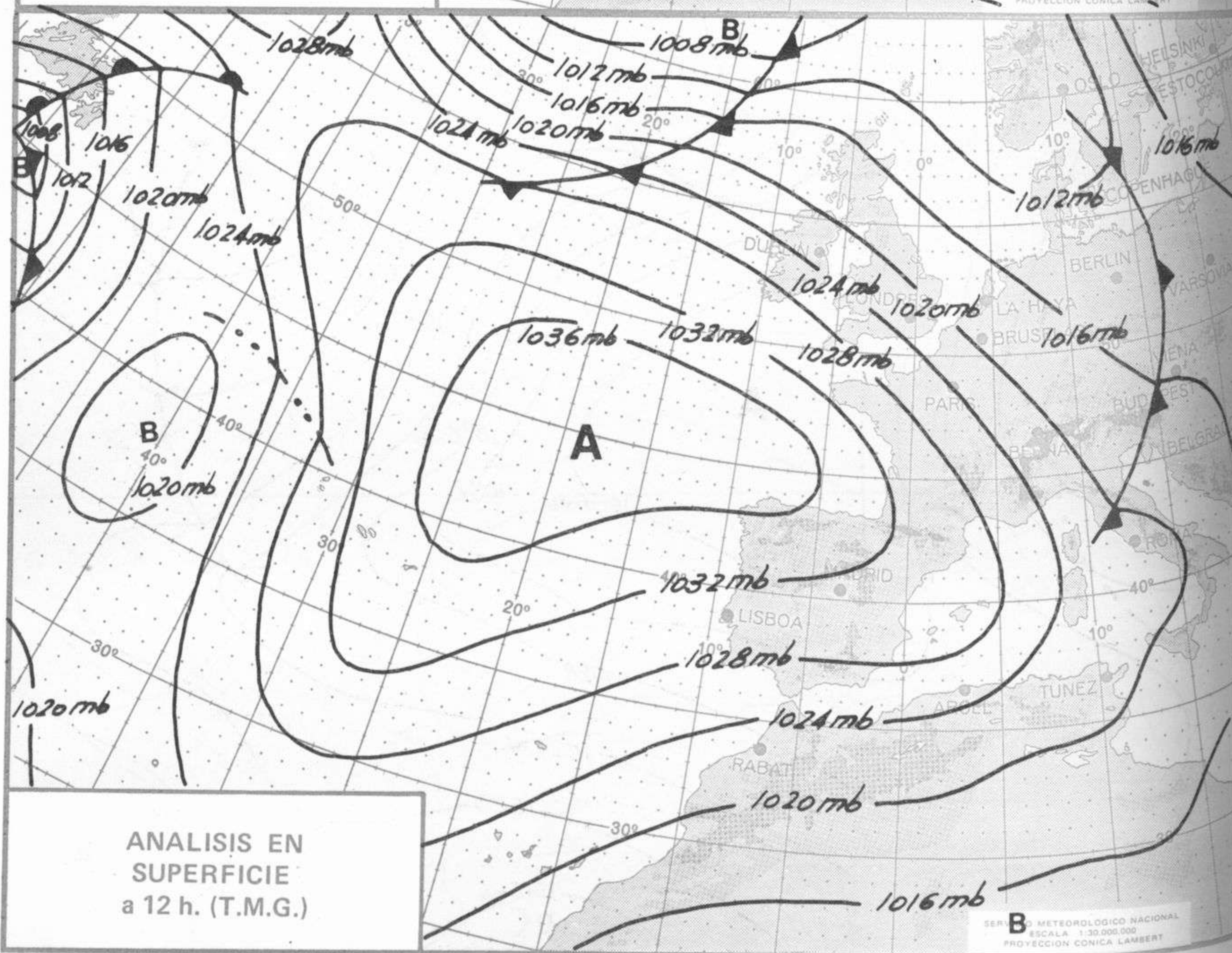
Dirección postal: Centro de Análisis y Predicción (Ciudad Universitaria), Apartado 285 - Madrid - 3 - (España) - Teléfono: 244 35 00
Fonometeo local: teléfono 094 - Fonometeo España: teléfono 232 69 40 de Madrid





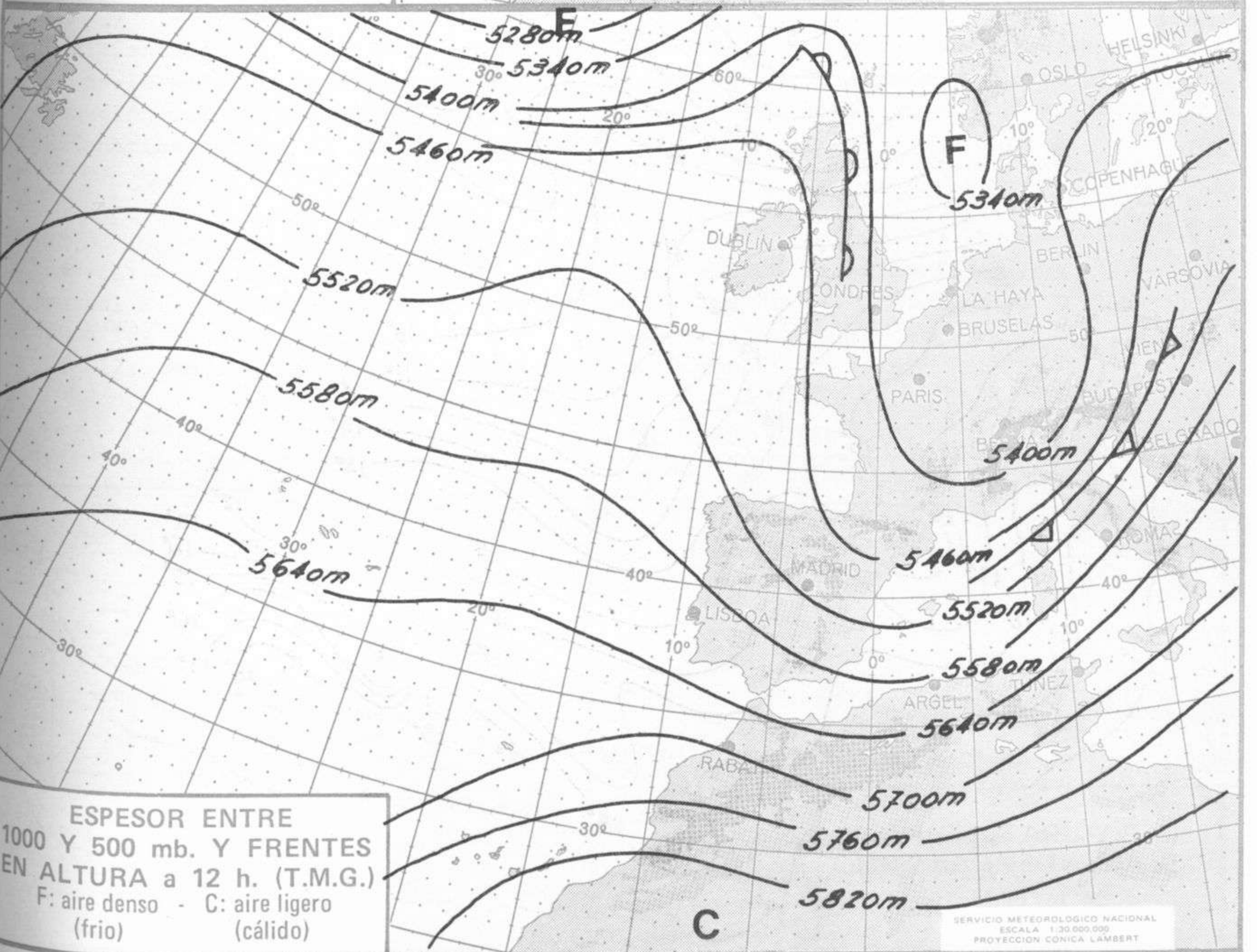
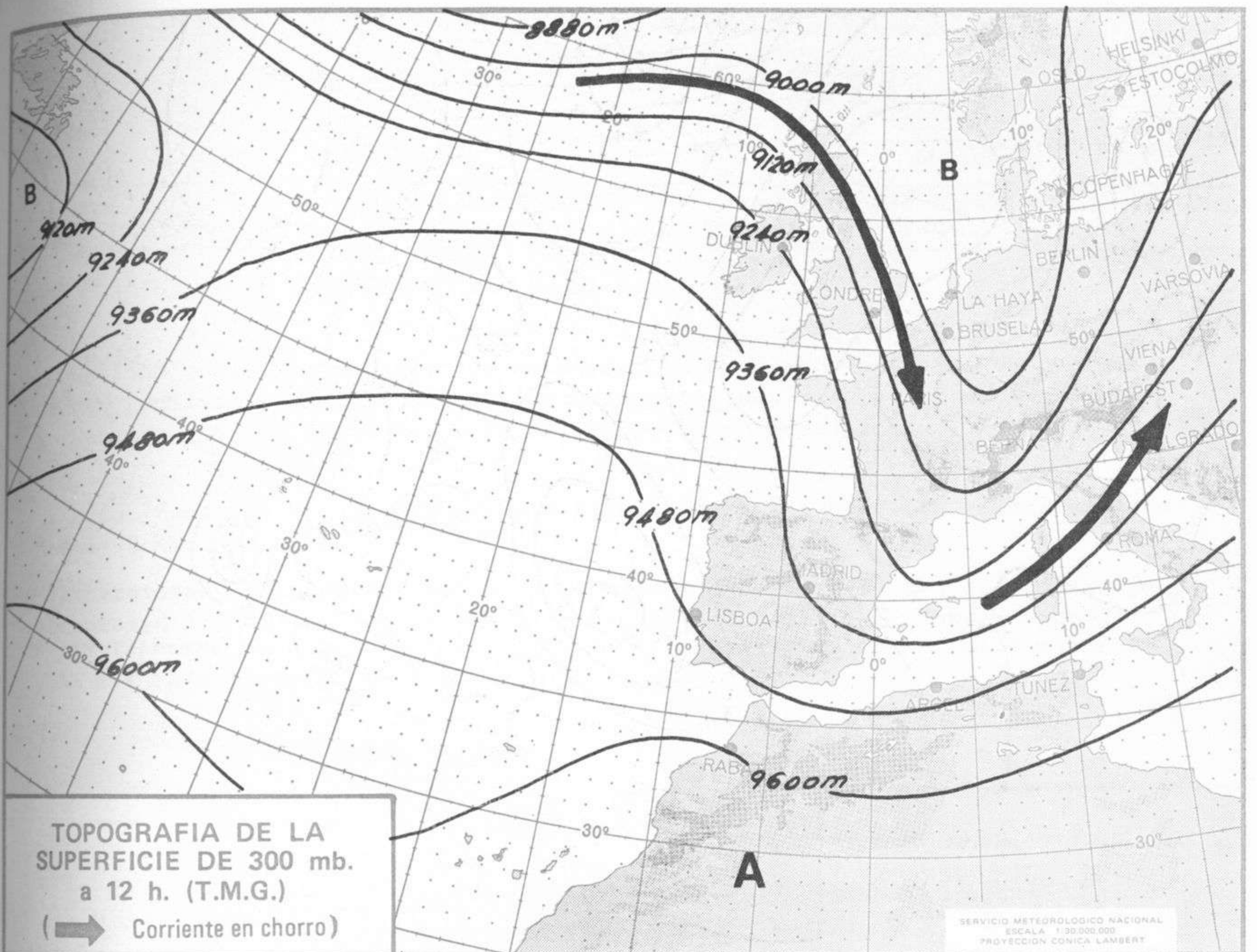
TOPOGRAFIA DE LA SUPERFICIE DE 500 mb. a 12 h. (T.M.G.)

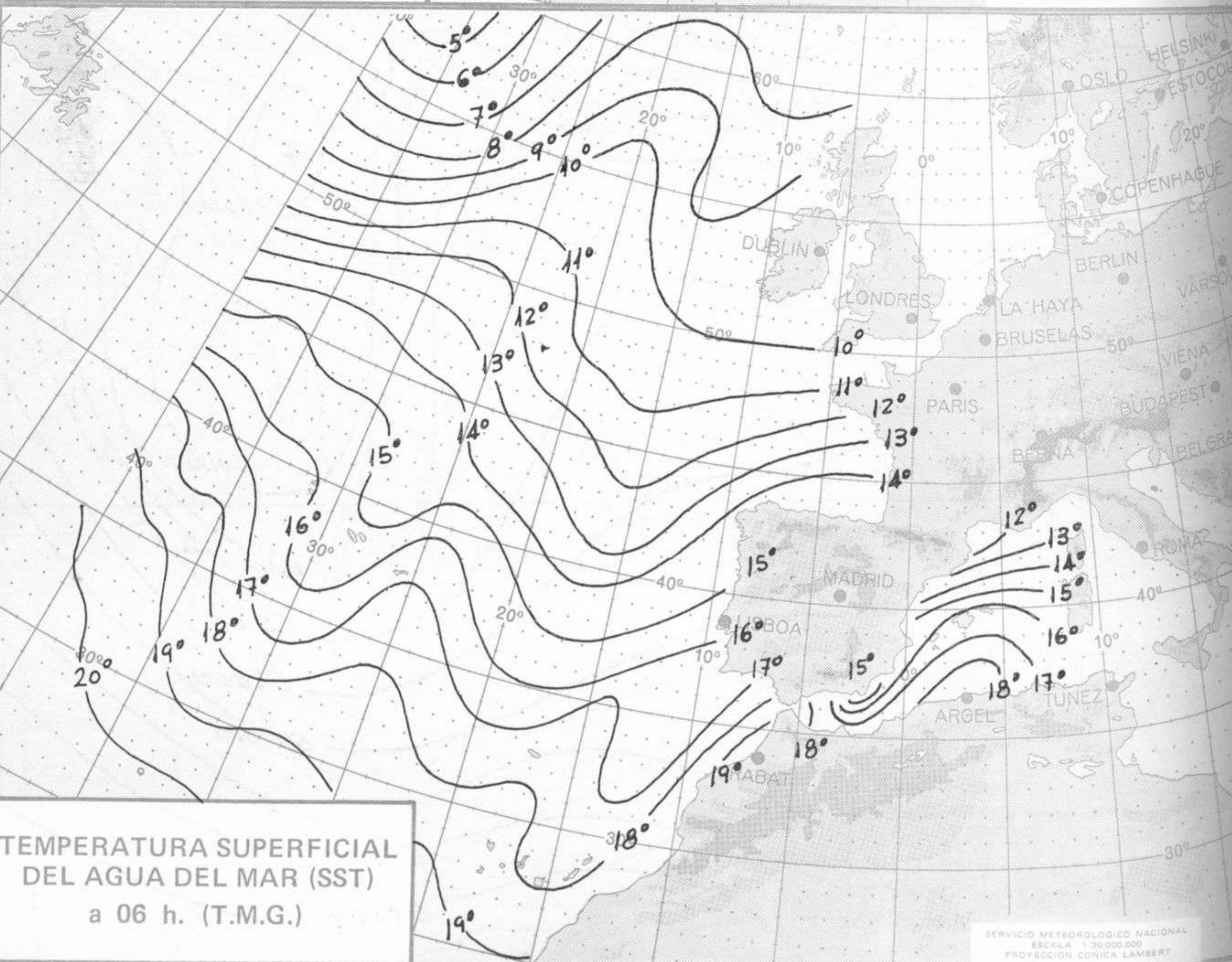
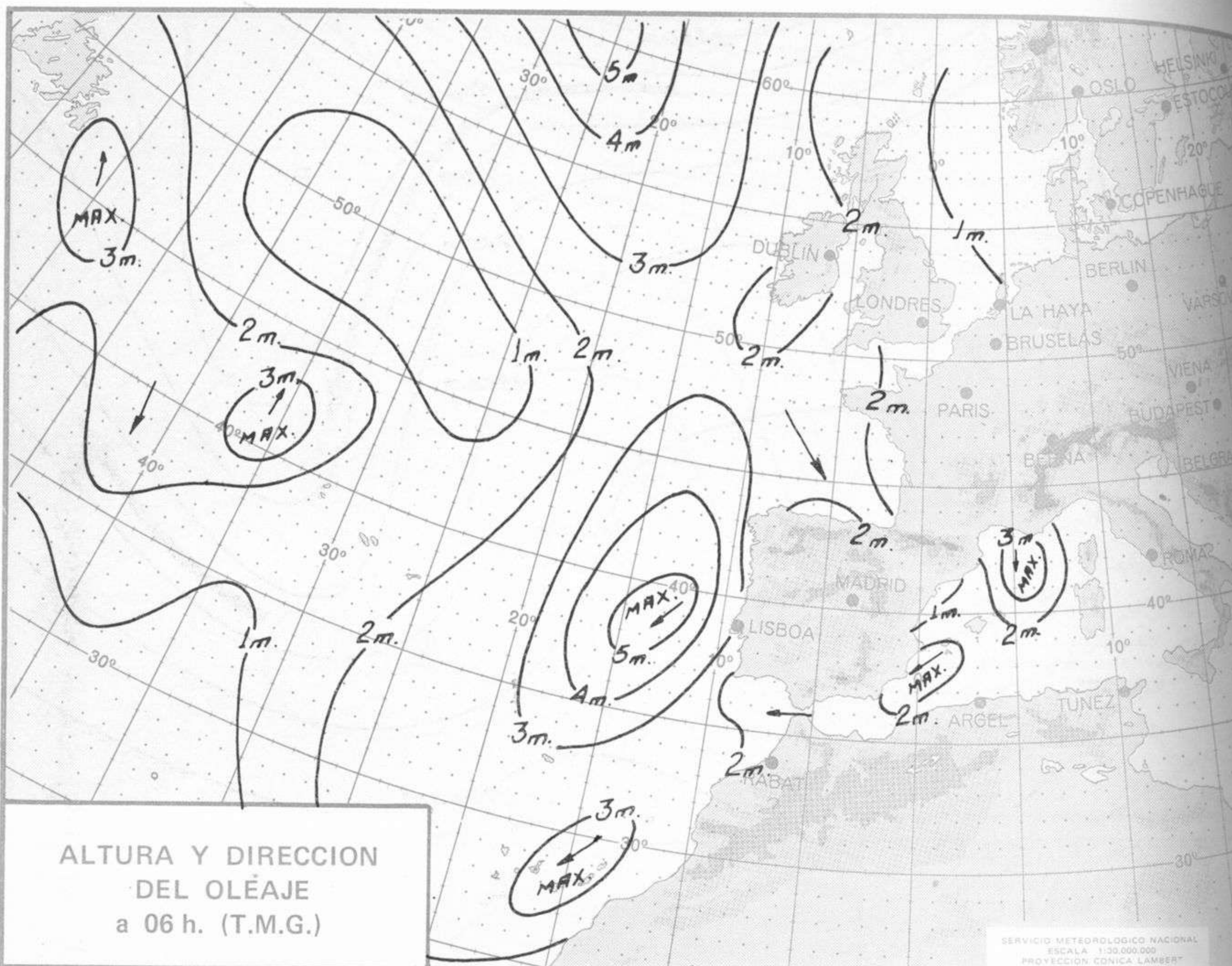
SERVICIO METEOROLOGICO NACIONAL
ESCALA 1:30.000.000
PROYECCION CONICA LAMBERT



ANALISIS EN SUPERFICIE a 12 h. (T.M.G.)

SERVICIO METEOROLOGICO NACIONAL
ESCALA 1:30.000.000
PROYECCION CONICA LAMBERT







COMPLEMENTO A LA INFORMACION TECNICA DIARIA



Dirección postal: Centro de Análisis y Predicción (Ciudad Universitaria), Apartado 285 - Madrid - 3 - (España) - Teléfono: 244 35 00
 Fonometeo local: teléfono 094 - Fonometeo España: teléfono 232 69 40 de Madrid

MADRID, Martes 8 de MAYO de 1.973

		R A D I O S O N D E O S																			
		Sondeos a 00 horas (T M G)						Sondeos a 12 horas (T M G)													
		Presiones tipo			Puntos notables			Presiones tipo			Puntos notables										
		PPP	hhh	TT	DD	dd	ff	PPP	TT	DD	PPP	TT	DD	PPP	TT	DD					
La Coruña 08.001	1000																				
	850																				
	700																				
	500																				
	400																				
	300																				
	250																				
	200																				
	150																				
	100																				
	70																				
50																					
30																					
20																					
Madrid / Barajas 08.221	1000	227					953	9	58				1000	247		956	15	65-			
	850	1548	5	48	35	20	939	11	62				850	1599	3	59	05	12	915	8	62
	700	3095	-5		32	11	753	-3	60				700	3147	-1		26	30	826	0	57
	500	5650	-24		28	31	727	-3	69				500	5750	-18				770	-3	65
	400	7550	-35		29	38	634	-8					400	7380	-31				693	-1	
	300	9210	-46		28	60	462	-28					300	9360	-47				520	-15	
	250	10400	-52		29	75	350	-40					250	10530	-57				450	-24	
	200	11840	-55		28	50	248	-52					200	11930	-59				236	-60	
	150	14670	-56		20	40	183	-56					150	13750	-56				181	59	
	100						119	-57					100	16310	-59				166	-55	
	70													70						100	-59
50													50								
30													30								
20													20								
Palma de Mallorca / Bon Bonet 08.302	1000	209	14	56	06	15	1019	14	47				1000	235	15	59	23	14	1022	17	59
	850	1571	10	59	31	08	869	11	60				850	1581	3	45	25	02	871	5	44
	700	3151	-1	32	25	27	620	-9	11				700	3128	-5	64	21	36	752	-3	56
	500	5760	-17		25	54	583	-8	72				500	5690	-23		24	27	676	-6	73
	400	7390	-29		24	48	220	-58					400	7280	-35		24	29	348	-42	
	300	9400	-43		24	93	149	-54					300	9140	-45		25	35	183	-53	
	250	10600	-52										250	10450	-48		25	35			
	200	12030	-57										200	11910	-52		27	39			
	150	13860	-54										150	13760	-55		26	41			
	100	16450	-56										100	16630	-57		27	06			
	70													70							
50													50								
30													30								
20													20								
Santa Cruz de Tenerife 60.020	1000	172	19	55	05	06	1016	19	56				1000	173	22	57	05	10	1016	22	57
	850	1551	17		12	08	934	12	44				850	1584	22		07	16	940	21	67
	700	3177	8		12	06	880	10					700	3238	13		14	10	910	26	
	500	5950	-11		20	06	670	7					500	5950	-9	57	22	25	676	12	
	400	7510	-25	28	20	08	527	-8					400	7630	-25		22	30	508	-8	58
	300	9540	-41	51	22	40	428	-22	12				300	9670	-40		22	40	408	-22	
	250	10750	-52	55	22	40	289	-44	55				250	10880	-48		22	35	266	-47	
	200	12160	-59		22	40	241	-53	31				200	12330	-55		22	35	172	-59	
	150	13950	-63		23	40	101	-59					150	14070	-59		22	35			
	100	16410	-66		23	40	126	-65					100	16480	-61		22	30			
	70													70							
50													50								
30													30								
20													20								

V I E N T O E N A L T I T U D																
Estación	Tipo de Sonda	Indicativo	dia/hora	Tierra dd ff	1.000m. dd ff	1.500m. dd ff	2.000m. dd ff	3.000m. dd ff	4.000m. dd ff	5.500m. dd ff	7.000m. dd ff	9.000m. dd ff	10.500m. dd ff	12.000m. dd ff	13.500m. dd ff	16.000m. dd ff

