



# BOLETIN DIARIO

AÑO XXII

2ª Epoca

Núm. 58.

MADRID, MARTES 27 de FEBRERO de 1.973

Dirección postal: Centro de Análisis y Predicción (Ciudad Universitaria), Apartado 285 - Madrid - 3 - (España) - Teléfono: 244 35 00  
Fonometeo local: teléfono 094 - Fonometeo España: teléfono 232 69 40 de Madrid

## TIEMPO PASADO (de 12 horas de ayer a 12 horas, T.M.G., de hoy):

**Nubosidad y precipitaciones:** Durante el día de ayer llovió con intensidad moderada en el Cantábrico y alto Ebro y nevó en el Pirineo. Con menor intensidad también llovió en el norte de Galicia, valle del Ebro y Baleares. En la noche pasada y hasta mediodía de hoy han persistido las lluvias débiles o moderadas en Galicia, Cantábrico, Duero, Ebro y chubascos dispersos en Baleares. En las restantes regiones el cielo permaneció parcialmente nuboso.

**Vientos fuertes:** En la tarde de ayer fueron frecuentes los vientos intensos del noroeste en el Cantábrico, valle del Ebro, meseta Superior, Baleares y con menor intensidad también se registraron en la meseta Inferior y Levante. En la noche pasada y mañana del día de hoy sólo se han registrado algunas rachas en Cataluña y Baleares.

**Temperaturas destacables:** Superiores a las normales en León, bajo Duero, Extremadura, Andalucía y Levante. Muy próximas a su valor normal en el resto del país, excepto en Barcelona y Gerona que han sido inferiores. Destacan 24ª de máxima en Levante. Las mínimas de hoy están comprendidas, en la Península, entre un grado bajo cero en Teruel y 14ª en Málaga. En Canarias han sido de 16 grados.

## PRONOSTICO PARA MAÑANA:

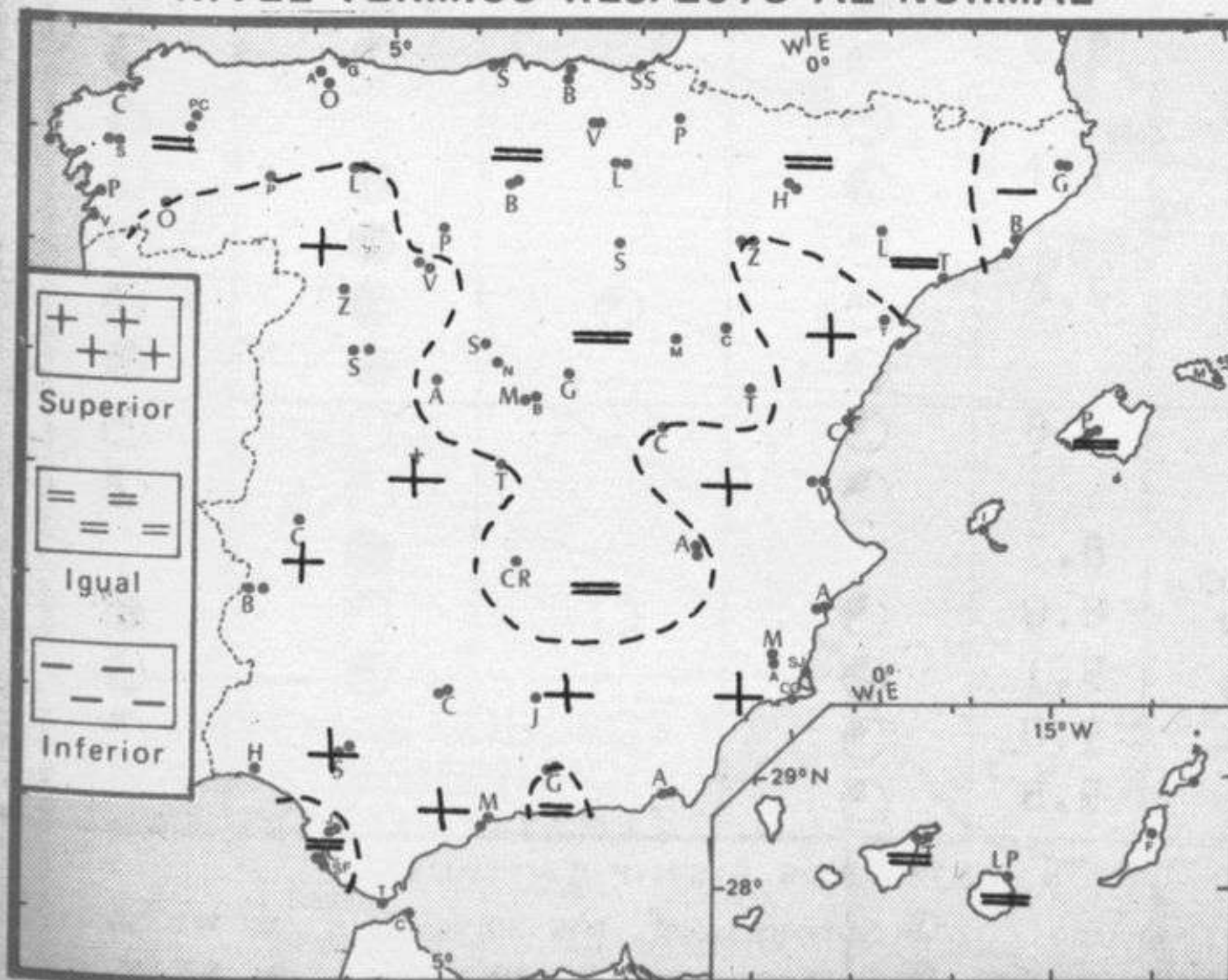
Lluvias intermitentes débiles en Galicia, Cantábrico, alto Ebro y Baleares. Parcialmente nuboso con alguna precipitación inapreciable o muy débil en Cataluña, norte de Levante y Duero. Nubosidad variable en el Centro con algún chubasco en los sistemas Central e Ibérico. Poco nuboso en las demás regiones. En Canarias parcialmente nuboso al norte de las islas.

## TENDENCIA PARA LOS DIAS .....1.Y.2.....

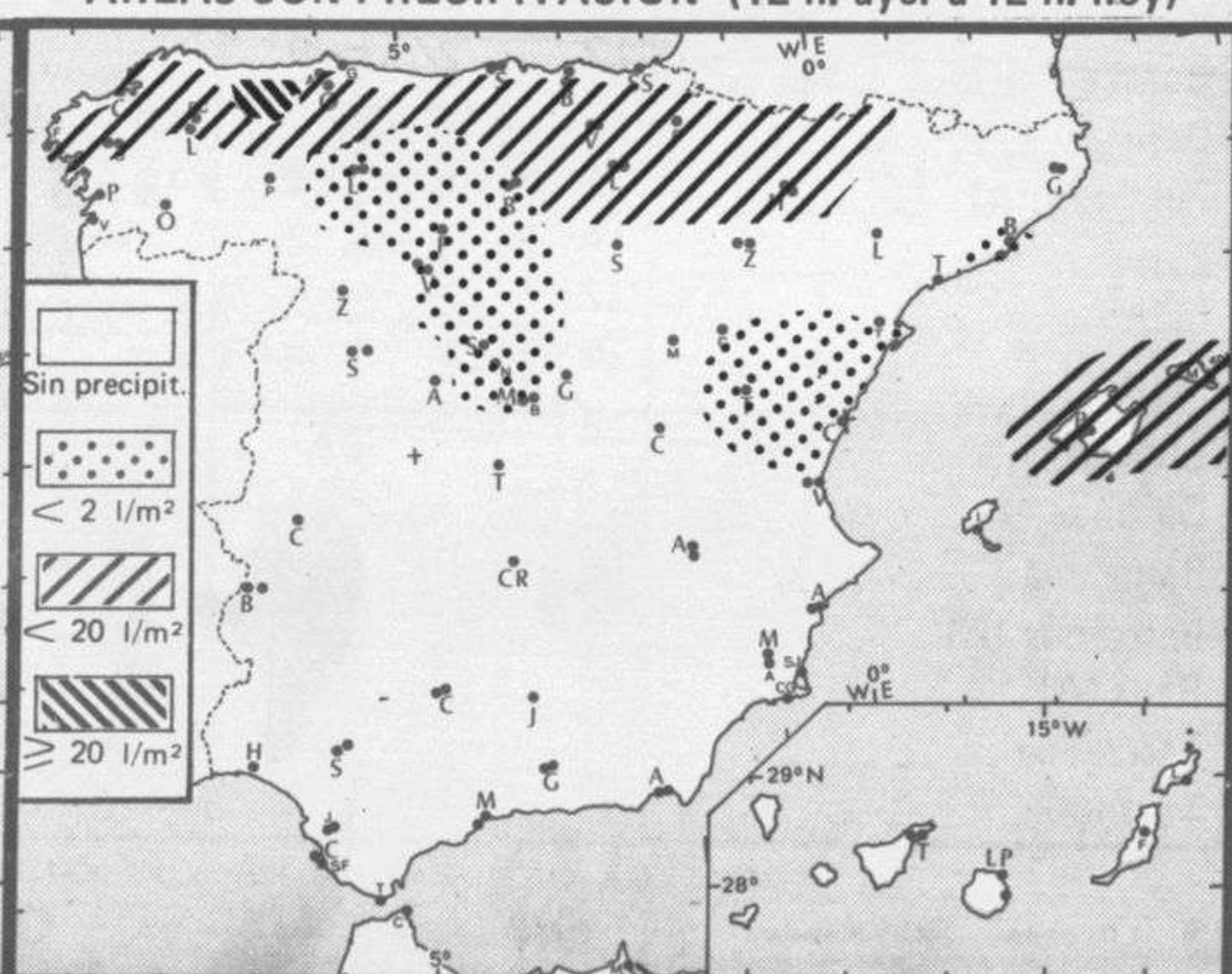
**Día 1:** Parcialmente nuboso con alguna precipitación débil en Galicia y Cantábrico. En las demás regiones peninsulares poco nuboso. En Baleares riesgo de algún chubasco aislado.

**Día 2:** Nuboso en el Centro. Nuboso con chubascos en Cantábrico y cuadrante noroeste. Poco nuboso en las demás regiones.

NIVEL TERMICO RESPECTO AL NORMAL



AREAS CON PRECIPITACION (12 h. ayer a 12 h. hoy)

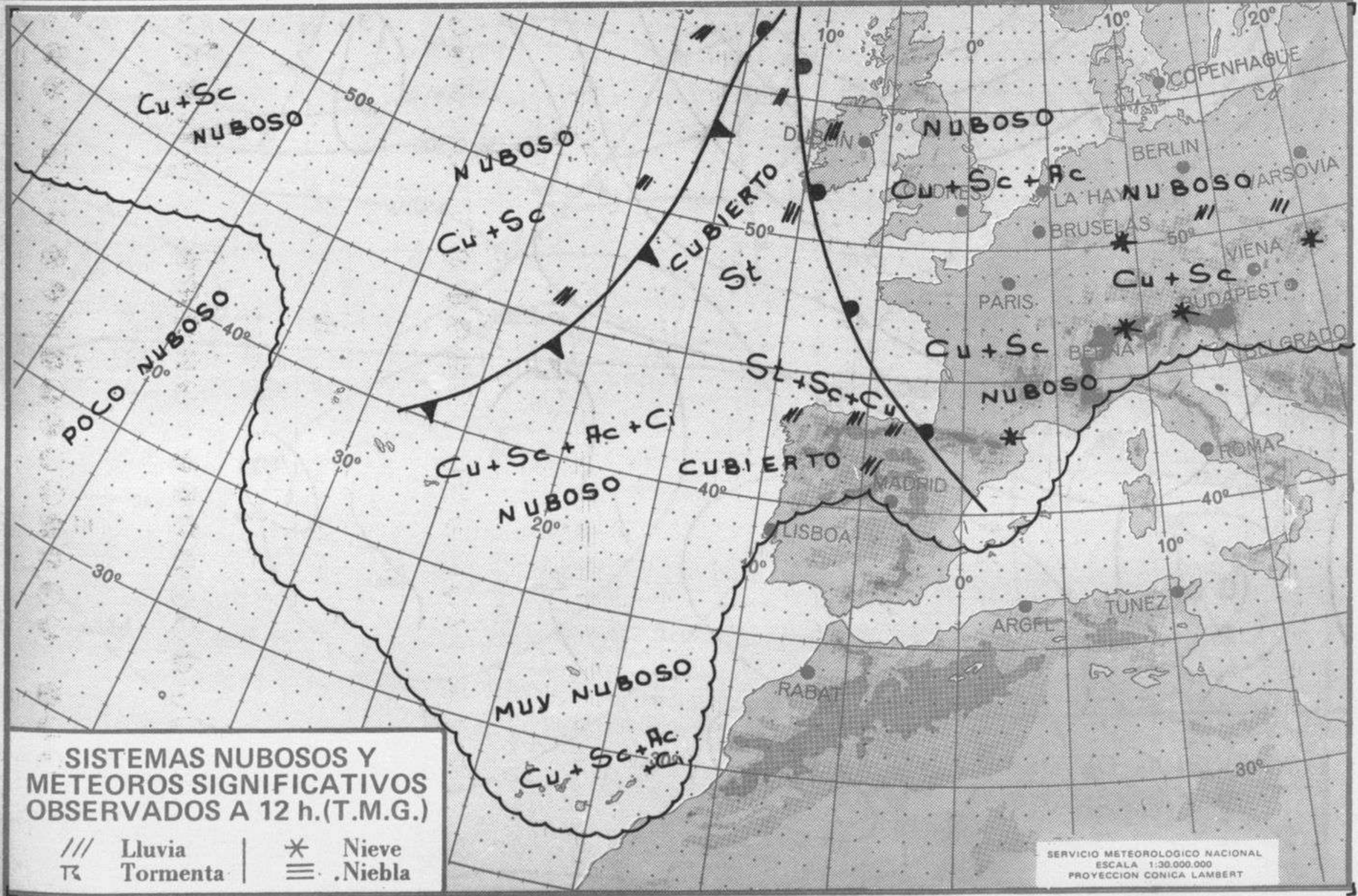


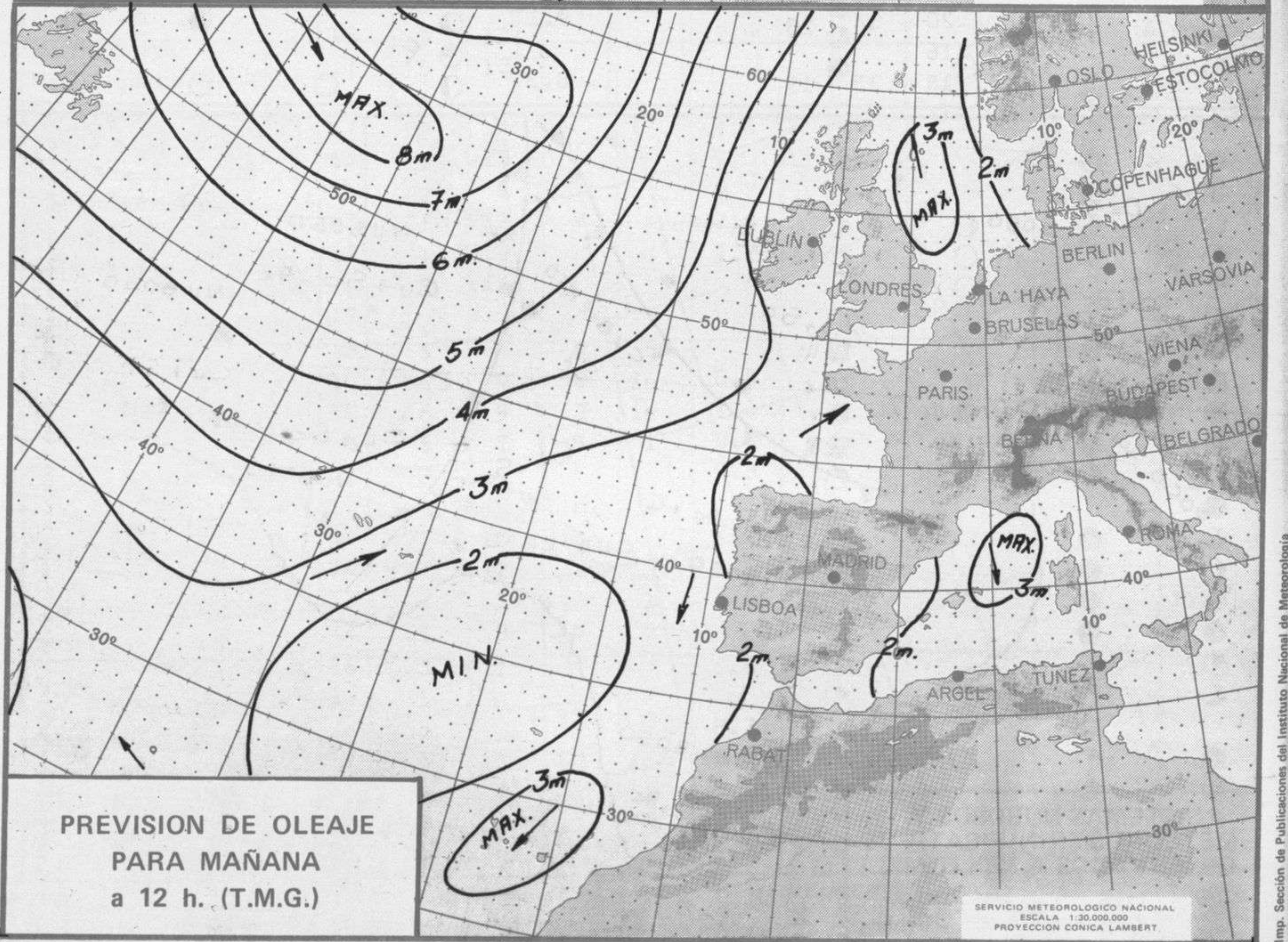
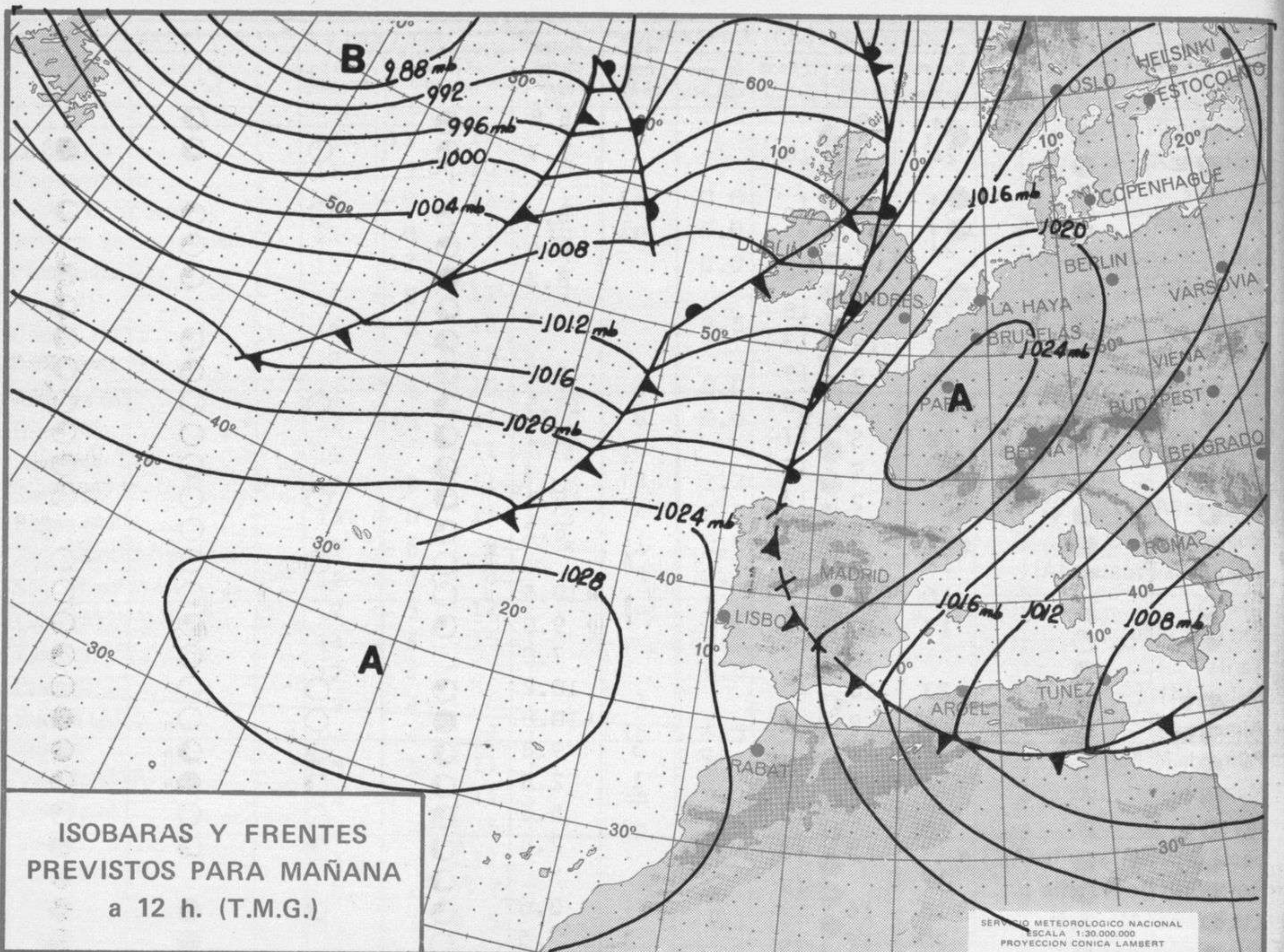
Estaciones	Temperaturas (°C)			Precipitación (l/m²)		Horas de sol ayer	Meteoros significativos			
	Máxima de ayer	Mínima de hoy	12 horas de hoy	06 ayer a 06 hoy	Hoy 06-12		18 horas de ayer	00 horas de hoy	06 horas de hoy	12 horas de hoy
La Coruña ... ..	13	11	12	2	3		●	, ●	, ●	, ●
Monteventoso ... ..	11	9	10	3			≡ ●	/// ●	/// ●	≡ ●
Lugo (Punto Centro) ... ..	10	8	11	1	ip	0.0	, ●	, ●	, ●	/// ●
Santiago de Compostela (A)	11	8	11	ip	ip	0.0	, ●	, ●		/// ●
Pontevedra ... ..	15	12		1		0.0	●		●	
Vigo (A) ... ..	11	9	11	1			●	, ●	●	●
Orense ... ..	16	3	12			3.5	●		●	●
Ponferrada ... ..	12		13				●			○
Asturias (A) ... ..	11	8	10	20	7	0.0	●		/// ●	, ●
Gijón ... ..	12	10	11	21	6	0.0	/// ●		, ●	●
Santander (A) ... ..	13		11	4	10		●			●
Santander ... ..	12	9	11	14	3	1.2	●	/// ●	, ●	○
Bilbao (A) ... ..	13	8	11	15	4	2.3	●		, ●	○
San Sebastian/Igueldo ... ..	10	6	9	5	1	0.0	●	●	●	●
San Sebastian (A) ... ..	12	7	8	8	3	2.1	/// ●		●	○
León (A) ... ..	12	5	12		ip	5.3	●	●	●	○
Zamora ... ..	14	6	15			5.3	○		○	●
Palencia ... ..	12	4				6.0	●		●	●
Burgos (A) ... ..	9	4	6	1	1		○	, ●	, ●	/// ●
Burgos ... ..		4	7	1	ip	6.5			/// ●	/// ●
Valladolid (A) ... ..	13	1	11			5.5	○		○	●
Valladolid ... ..	14	4	11		ip	4.1	○	○	○	●
Soria ... ..	10	3	5		ip	3.5	○		●	●
Salamanca (A) ... ..	14	4	11			5.0	●	○	●	○
Avila ... ..	9	4	7			5.7	○		●	●
Segovia ... ..	11	3	5			4.1	●		/// ●	●
Navacerrada ... ..	1	-2	0		ip	0.4	●		●	/// ●
Madrid/Barajas ... ..	16	3	12			7.8	○	○	○	○
Madrid (Cdad.Universitaria)	17	5	13				●	○	○	○
Guadalajara ... ..		4							●	●
Toledo ... ..	17	9	14			4.6	○		○	○
Cuenca ... ..	14	5	10			7.0	○		●	●
Molina de Aragón ... ..	11	-2	6			4.7	○		●	●
Ciudad Real ... ..	17	1	13			7.8	○	○	○	○
Albacete (A) ... ..	17	1	13			7.2	○	○	○	○
Cáceres ... ..		8	14					○	○	○
Badajoz (A) ... ..	19		18				○			○
Vitoria (A) ... ..	8	5	7	6	5		/// ●		/// ●	●
Logroño ... ..	10	6	9	4	ip	0.5	, ●		/// ●	●
Logroño (A) ... ..	10	6	9	3	ip	1.3	, ●	/// ●	, ●	●
Pamplona ... ..	8	5	7	9	1	3.4	/// ●		, ●	, ●
Huesca (A) ... ..	12	2	9			9.3	○		○	○
Daroca ... ..	12		6	ip	2		○		○	○
Zaragoza (A) ... ..	14	6	10	ip		7.2	○	○	●	●
Zaragoza ... ..	16	7	12				○		●	○
Calamocha ... ..	12	-2	5		1	7.4	○	○	●	/// ●
Teruel ... ..	12	-1	8	ip			○		●	●
Lérida ... ..	16	3	11			8.8	○		○	○
Gerona (A) ... ..	13	1	6				○		○	○
Barcelona ... ..		8				8.7			●	●
Barcelona (A) ... ..	17	3	10	ip	ip	8.0	○	○	○	○
Reus (A) ... ..	18	4	14			9.1	○		○	○
Tarragona ... ..	18	8	12			9.0	○		○	○
Tortosa ... ..	17	11				9.8	○		○	○

SIMBOLOS UTILIZADOS EN LOS CUADROS DE METEOROS SIGNIFICATIVOS

- ☉ Llovizna
- ≡ Nebolina
- ⚡ Relámpagos
- ▲ Granizo
- Despejado
- Nuboso
- ↙ NW 30 nudos
- ↘ NE 35 nudos
- /// Lluvia
- ≡ Niebla
- ⚡ Tormenta
- \* Nieve
- Poco nuboso
- Cubierto
- ↙ SW 50 nudos
- ↘ SE 65 nudos

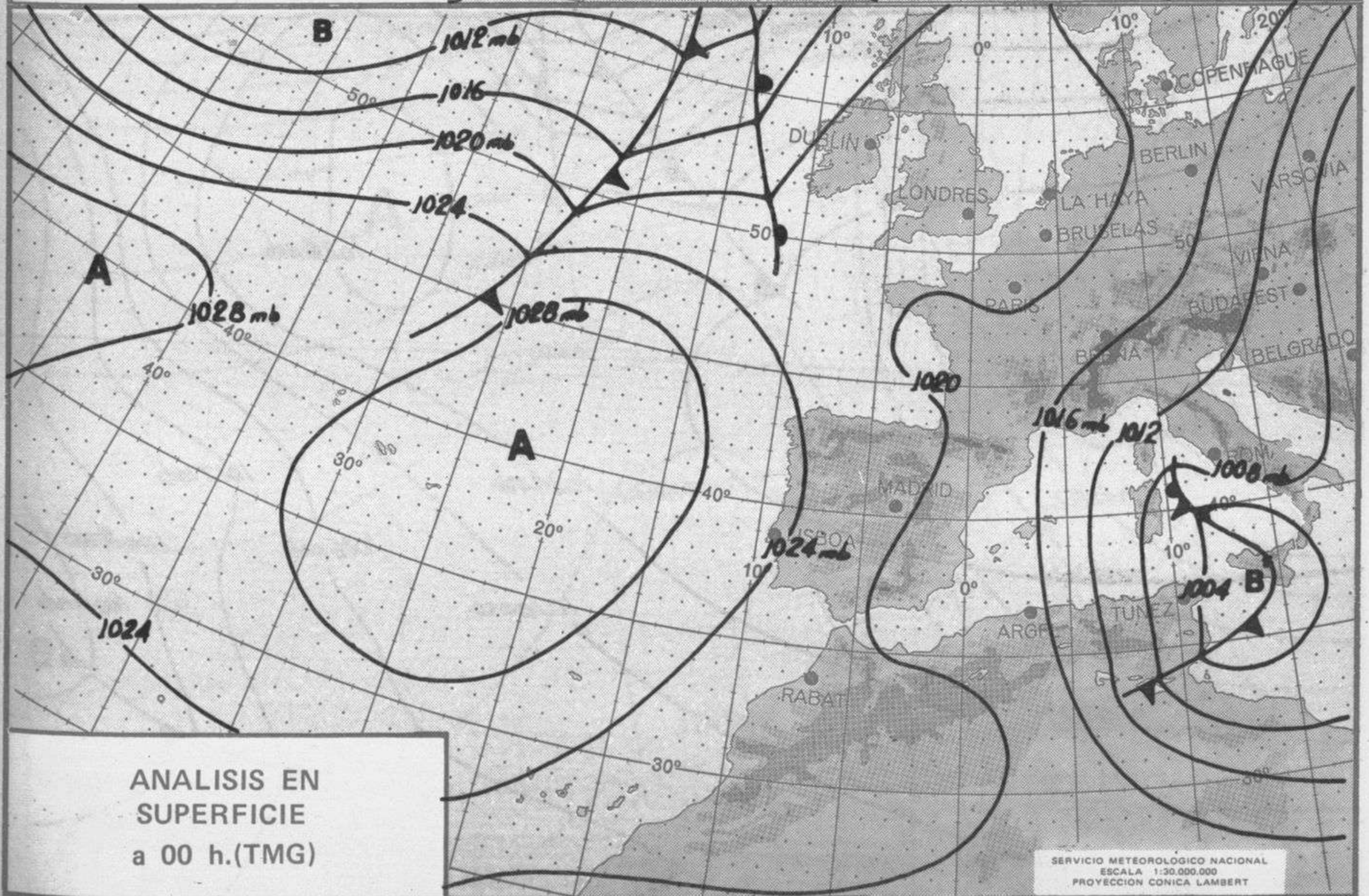
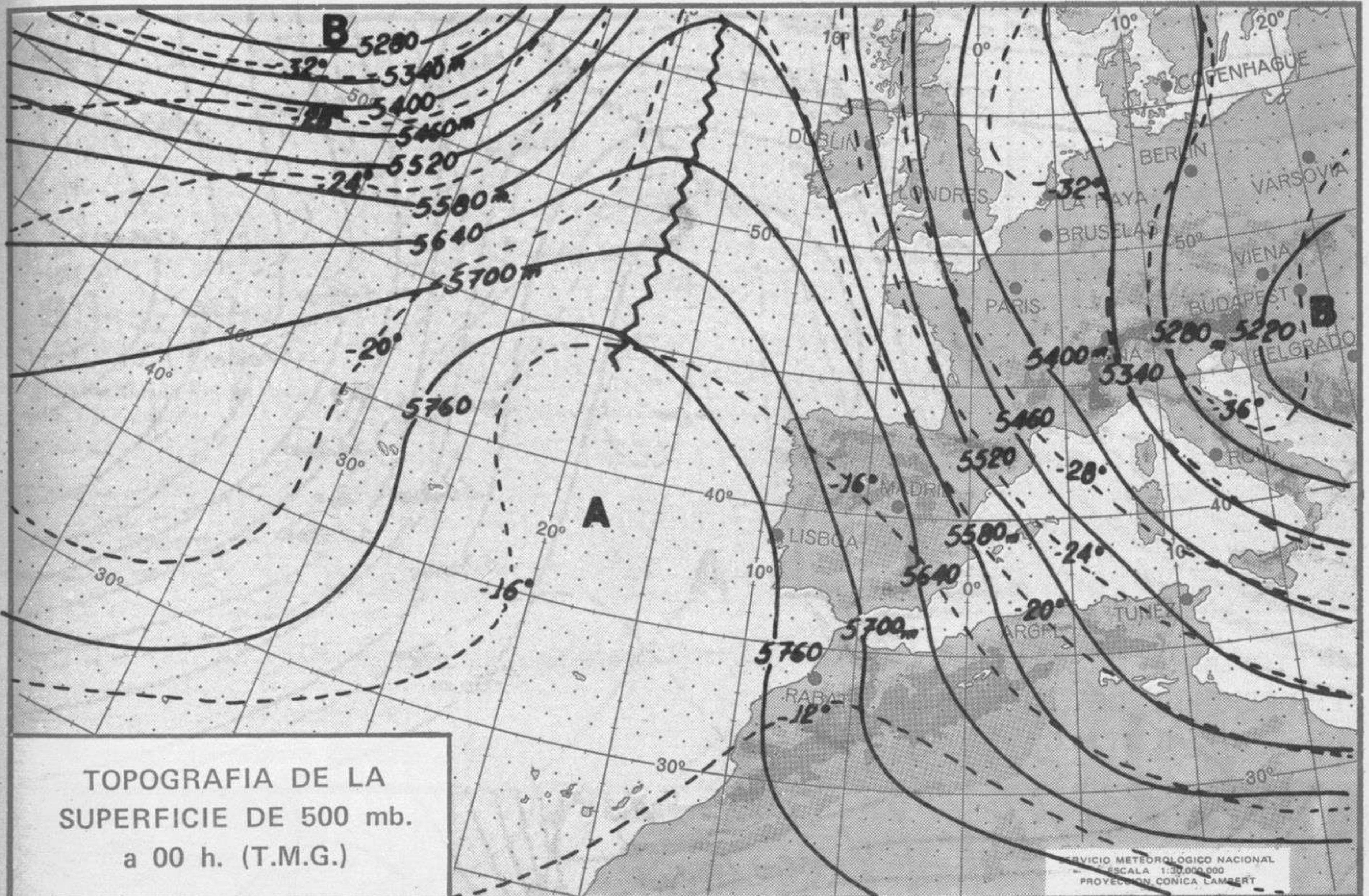
Estaciones	Temperaturas (°C)			Precipitación (l/m <sup>2</sup> )		Horas de sol ayer	Meteoros significativos			
	Máxima de ayer	Mínima de hoy	12 horas de hoy	06 ayer a 06 hoy	Hoy 06-12		18 horas de ayer	00 horas de hoy	06 horas de hoy	12 horas de hoy
Castellón de la Plana ... ..	24	8				8.8	☉		☉	
Valencia (A) ... ..	24	8	18			7.7	☉	○	☉	●
Valencia ... ..										
Alicante (A) ... ..	23	9	20			6.1	☉	○	☉	☉
Alicante ... ..	24	9				6.4	☉		☉	
Murcia (A) ... ..	23	5	19			8.3	●		☉	☉
Murcia ... ..	24		18				☉			☉
Cartagena ... ..	22	13	13				☉		☉	☉
San Javier ... ..	25	9	19			5.2	☉		☉	☉
Sevilla (A) ... ..	23	8	18			10.5	☉	○	○	○
Córdoba (A) ... ..	22	5	17			10.7	☉		○	☉
Jaén ... ..	18	7	15				☉		○	☉
Granada (A) ... ..	15	2	13			9.4	☉	○	○	○
Huelva ... ..	22	9				8.2	☉		○	
Jerez de la Frontera (A) ...	18	9	16				○	○	○	○
Cádiz ... ..	16	11	14			10.5	○		○	○
San Fernando ... ..	17	10	16			9.0	☉		☉	○
Tarifa ... ..		17	14			7.0	☉		○	☉
Málaga (A) ... ..	23	14	20			10.2	☉	○	○	○
Almería (A) ... ..	24	9	20			10.0	●	○	○	●
Palma de Mallorca (A) ... ..	17	6	10	ip	3	9.8	☉	☉	☉	☉
Mahón (A) ... ..	14	6	10	2	1	2.8	☉	☉	☉	☉
Ibiza (A) ... ..	19	6	15			5.5	☉	○	○	☉
Santa Cruz de Tenerife (A)...	15	9	15			2.8	☉	☉	☉	●
Santa Cruz de Tenerife ... ..	19		19				☉			●
Las Palmas (A) ... ..	18	16	17			3.6	☉	☉	●	●
Fuerteventura (A) ... ..	20	16	19			7.5	○		●	●
Lanzarote (A) ... ..	20	14	20			9.1	☉		●	●
Ceuta ... ..	16						☉	☉		○
Melilla ... ..	18	13	19			8.3	☉	○	○	○

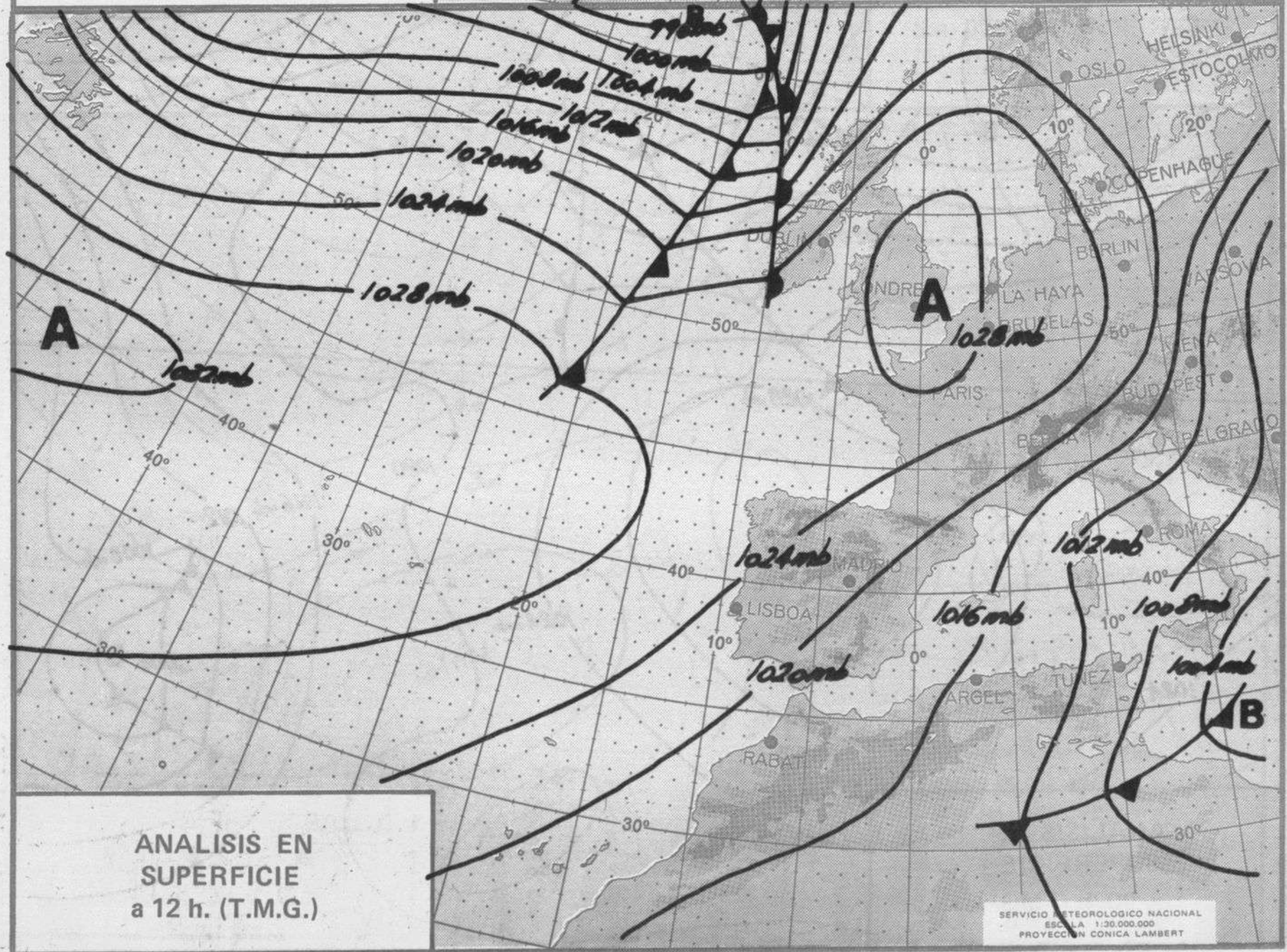
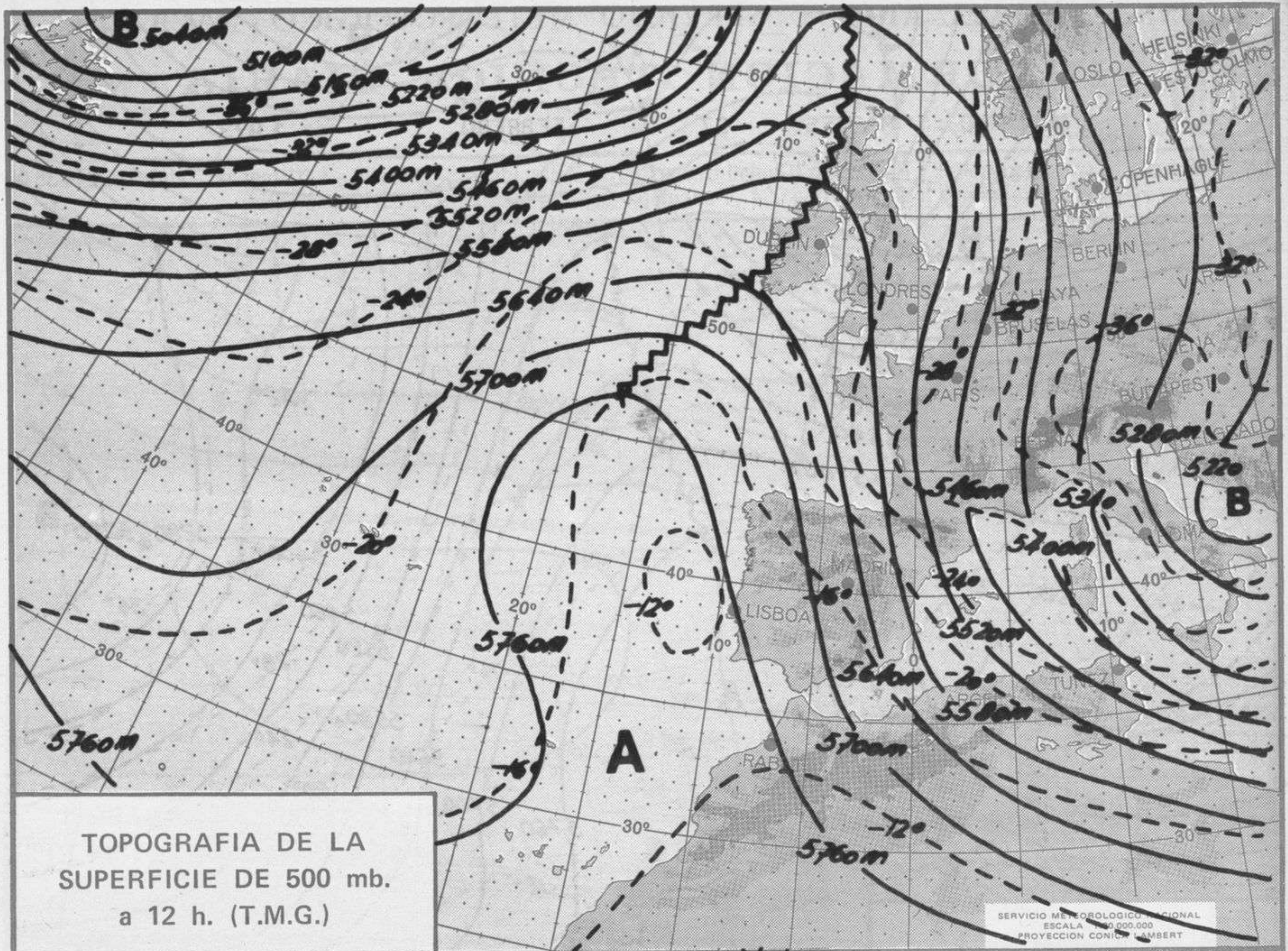



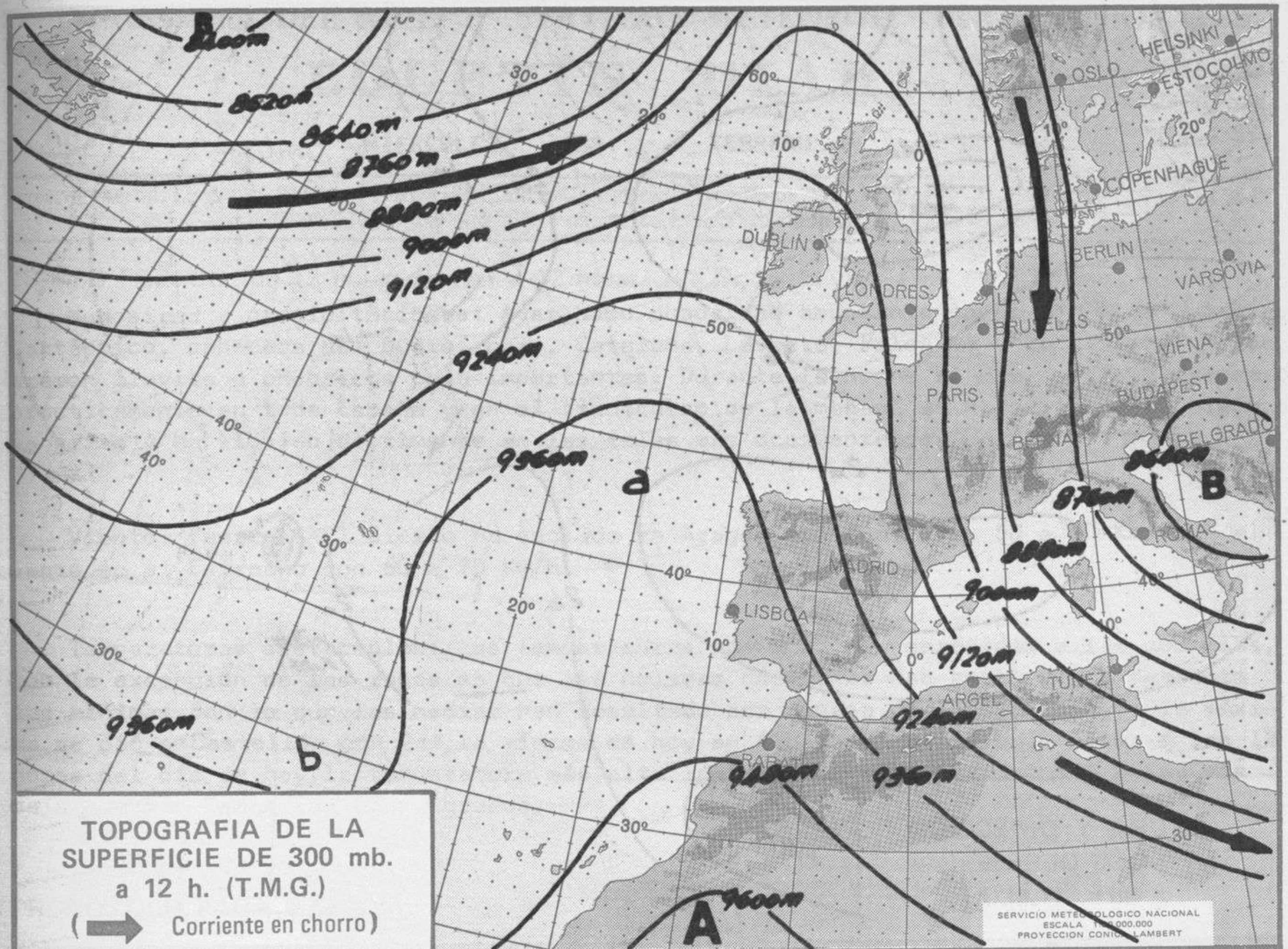


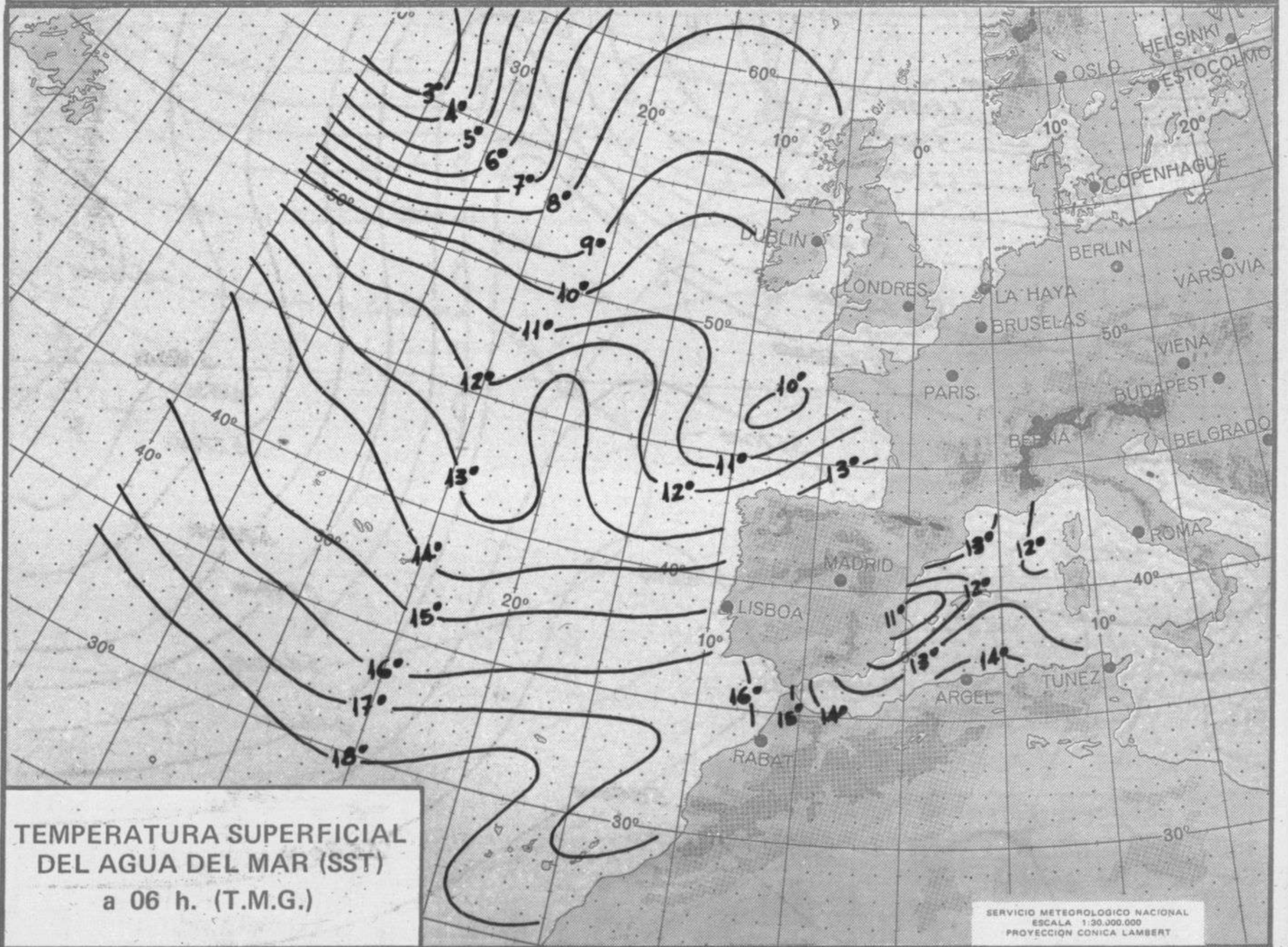
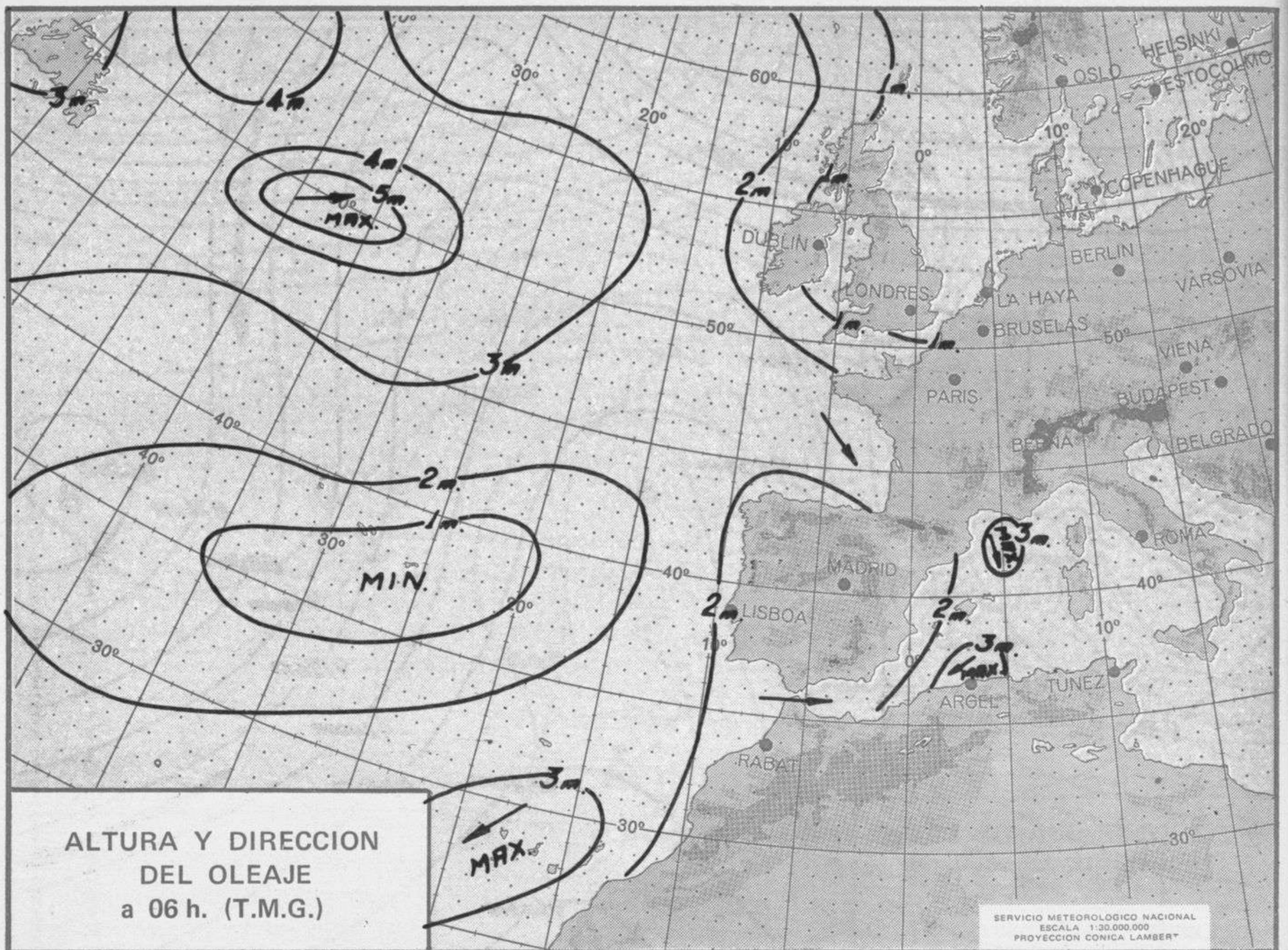


Dirección postal: Centro de Análisis y Predicción (Ciudad Universitaria), Apartado 285 - Madrid - 3 - (España) - Teléfono: 244 35 00  
Fonometeo local: teléfono 094 - Fonometeo España: teléfono 232 69 40 de Madrid













COMPLEMENTO A LA INFORMACION TECNICA DIARIA



Dirección postal: Centro de Análisis y Predicción (Ciudad Universitaria), Apartado 285 - Madrid - 3 - (España) - Teléfono: 244 35 00  
 Fonometeo local: teléfono 094 - Fonometeo España: teléfono 232 69 40 de Madrid

MADRID, Martes 27 de FEBRERO de 1.973

R A D I O S O N D E O S															VIENTO EN ALTITUD																	
LA CORUÑA 06 001					MADRID / BARAJAS 08 221					PALMA DE M./SON BONET 08 302					SANTA CRUZ DE TENERIFE 60 020					Estación		Indicativa		Dir./bar								
Sondeo a 00 h.(T.M.G.)					Sondeo a 00 h.(T.M.G.)					Sondeo a 00 h.(T.M.G.)					Sondeo a 00 h.(T.M.G.)					Altitud		dd ff		dd ff								
PPP	hhh	TT	DD	dd ff	PPP	hhh	TT	DD	dd ff	PPP	hhh	TT	DD	dd ff	PPP	hhh	TT	DD	dd ff	Tierra	1.000	1.500	2.000	3.000	4.000	5.500	7.000	9.000	10.500	12.000	13.500	16.000
1.000	04	10	01	28 0	1.000	112				1.000					1.000	100	14	30	01 01	Tierra												
850	1532	3	00	32 19	850	1504	4	50		850					850	1546	12		02 08	1.000												
700	3035	-3	00	33 37	700	3059	-3	35		700					700	3146	4	44	25 12	1.500												
500	5090	-18	41	33 52	500	5060	-10	34	55	500					500	5780	-14	57	25 30	2.000												
400	7310	-30	57	33 50	400	7310	-29	33	55	400					400	7440	-29		25 40	3.000												
300	90	-45		33 37	300	1230	-45	33	00	300					300	9440	-43		25 50	4.000												
250	1040	-55		33 39	250	1040	-55	33	00	250					250	10550	-52		25 55	5.500												
200	11370	-56		33 37	200	11370	-55	33	00	200					200	12070	-56		25 50	7.000												
150	13130	-62		33 03	150	13050	-59	34	70	150					150	13100	-60		25 40	9.000												
100	13140	-63			100	1170	-64	33	50	100					100					10.500												
70					70	1830	-61	33	30	70					70					12.000												
50					50					50					50					13.500												
30					30					30					30					16.000												
20					20					20					20					Estación												
10					10					10					10					Indicativa												
																				Dir./bar												
																				Tierra												
																				1.000												
																				1.500												
																				2.000												
																				3.000												
																				4.000												
																				5.500												
																				7.000												
																				9.000												
																				10.500												
																				12.000												
																				13.500												
																				16.000												
																				Estación												
																				Indicativa												
																				Dir./bar												
																				Tierra												
																				1.000												
																				1.500												
																				2.000												
																				3.000												
																				4.000												
																				5.500												
																				7.000												
																				9.000												
																				10.500												
																				12.000												
																				13.500												
																				16.000												

Table with 4 columns: Estaciones, SYNOPSIS de 00 horas (T.M.G.), SYNOPSIS de 06 horas (T.M.G.), and a second set of SYNOPSIS de 06 horas (T.M.G.). Rows list various Spanish stations like LA CORUÑA, GIJÓN, etc., with associated weather codes.

Table with 4 columns: Estaciones, SYNOPSIS de 12 horas (T.M.G.), SYNOPSIS de 18 horas (T.M.G.), and a second set of SYNOPSIS de 18 horas (T.M.G.). Rows list various Spanish stations with associated weather codes.