



# BOLETIN DIARIO

AÑO XXI  
2ª Epoca  
Núm. 130

MADRID, MARTES 9 de MAYO de 1.972

Dirección postal: Centro de Análisis y Predicción (Ciudad Universitaria), Apartado 285 - Madrid - 3 - (España) - Teléfono: 244 35 00  
Fonometeo local: teléfono 094 - Fonometeo España: teléfono 232 69 40 de Madrid

## TIEMPO PASADO (de 12 horas de ayer a 12 horas, T.M.G., de hoy):

**Nubosidad y precipitaciones:** Durante las últimas 24 horas el cielo ha permanecido con abundante nubosidad y se han registrado precipitaciones débiles en Galicia, Cantábrico, valle del Ebro y puntos muy aislados del Duero. En el resto del país el cielo ha permanecido escasamente nuboso.

**Vientos fuertes:** Solo se registran algunas rachas aisladas en Canarias.

**Temperaturas destacables:** En el día de ayer se alcanzaron 26° de máxima en Córdoba y Sevilla y temperaturas próximas en el Centro, 25° en Guadalajara, valle del Ebro, con 23° en Logroño y 24° en el aeropuerto de Zaragoza y Sudeste con 24° en Murcia. Las mínimas de hoy han sido de 4° a 8° en la meseta superior. Las más altas de las mínimas 17° en Las Palmas y 15° en Cádiz.

## PRONOSTICO PARA MAÑANA:

Abundante nubosidad con precipitaciones en Galicia, Cantábrico, Duero y cuneca alta del Ebro. Estas precipitaciones alcanzarán más tarde al resto de la cuenca del Ebro y Cataluña. Mejoría posterior. Alguna nubosidad en el Centro. En el resto sin cambios.

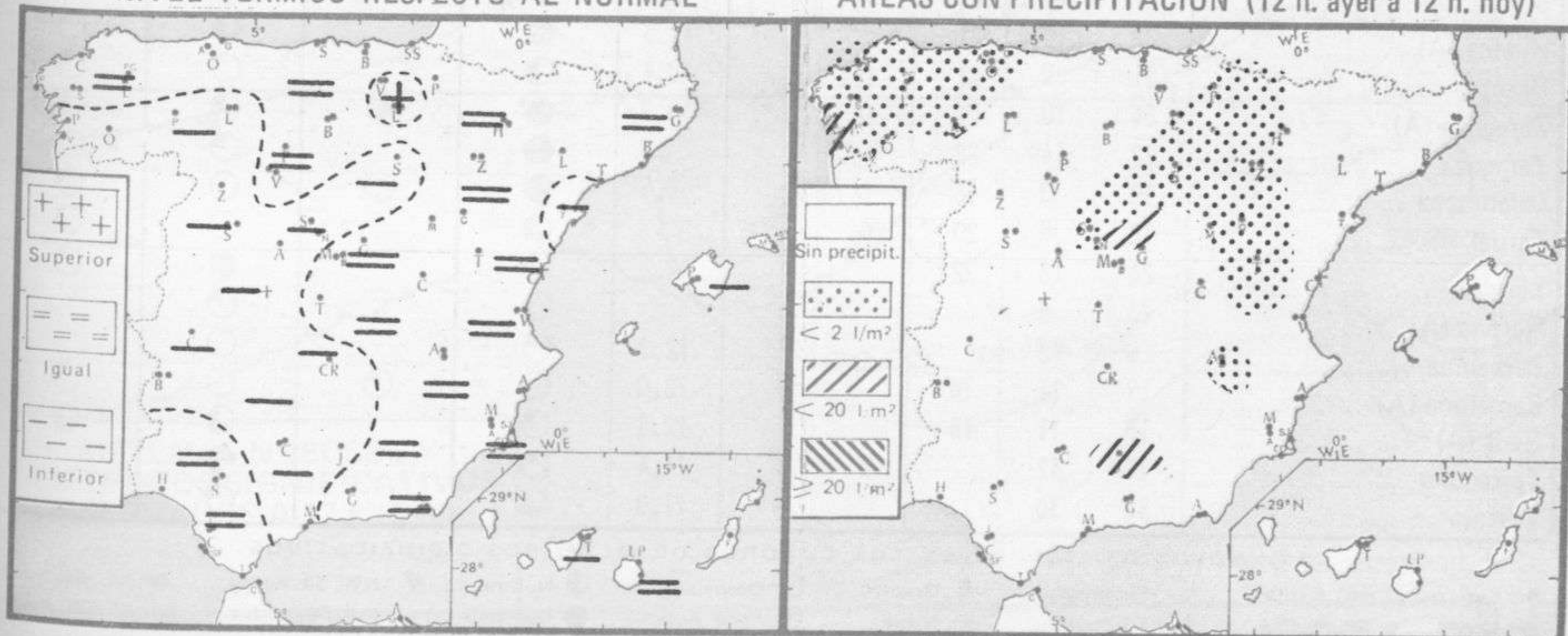
## TENDENCIA PARA LOS DIAS .....11.y.12.....

**Día 11:** Nuevo empeoramiento por Galicia que posteriormente se desplazará en dirección este, hasta alcanzar Cataluña, afectando a su paso las cuencas del Duero y Ebro.

**Día 12:** Nubosidad variable en Cantábrico, cuenca del Duero y alto Ebro.

NIVEL TERMICO RESPECTO AL NORMAL

AREAS CON PRECIPITACION (12 h. ayer a 12 h. hoy)

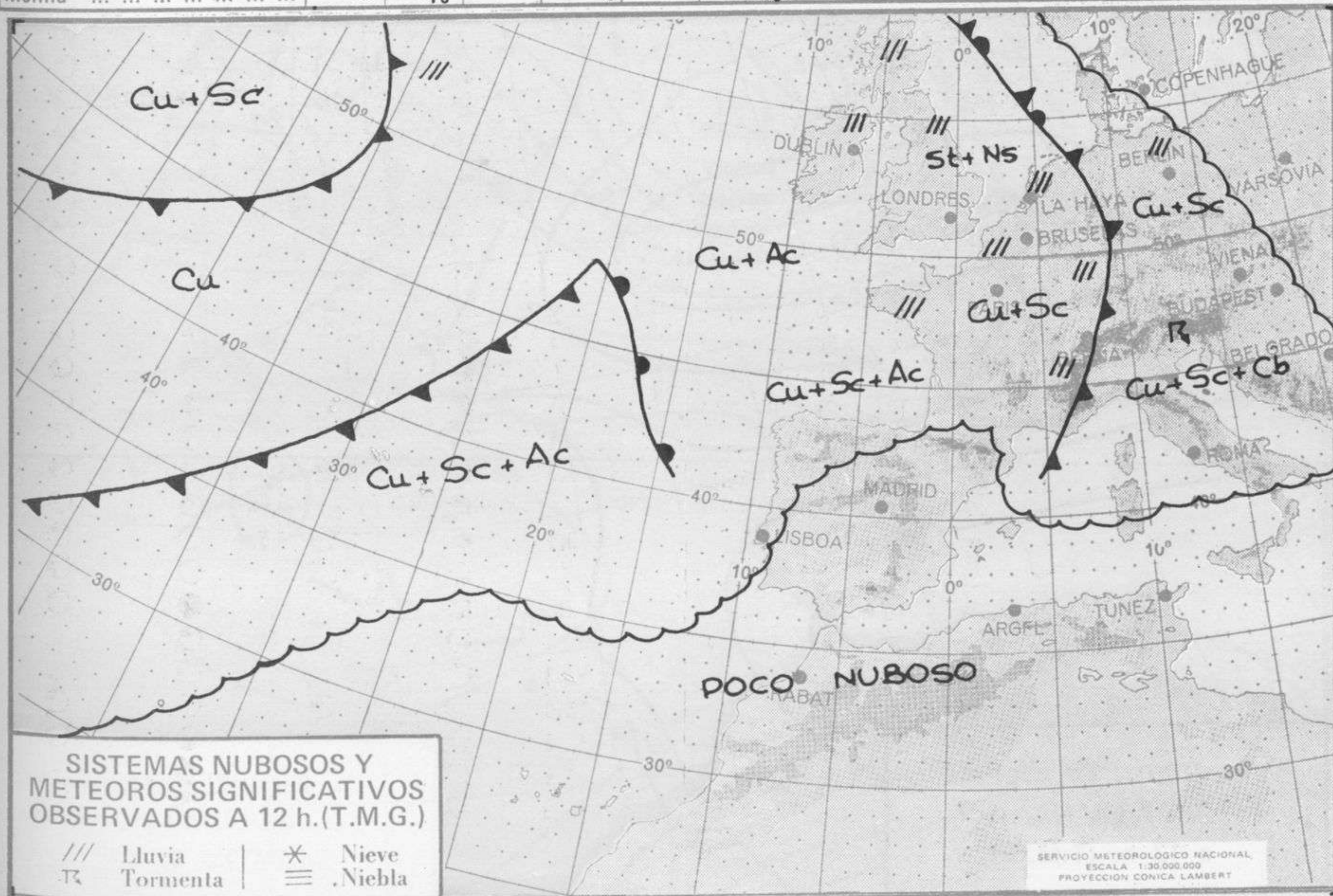


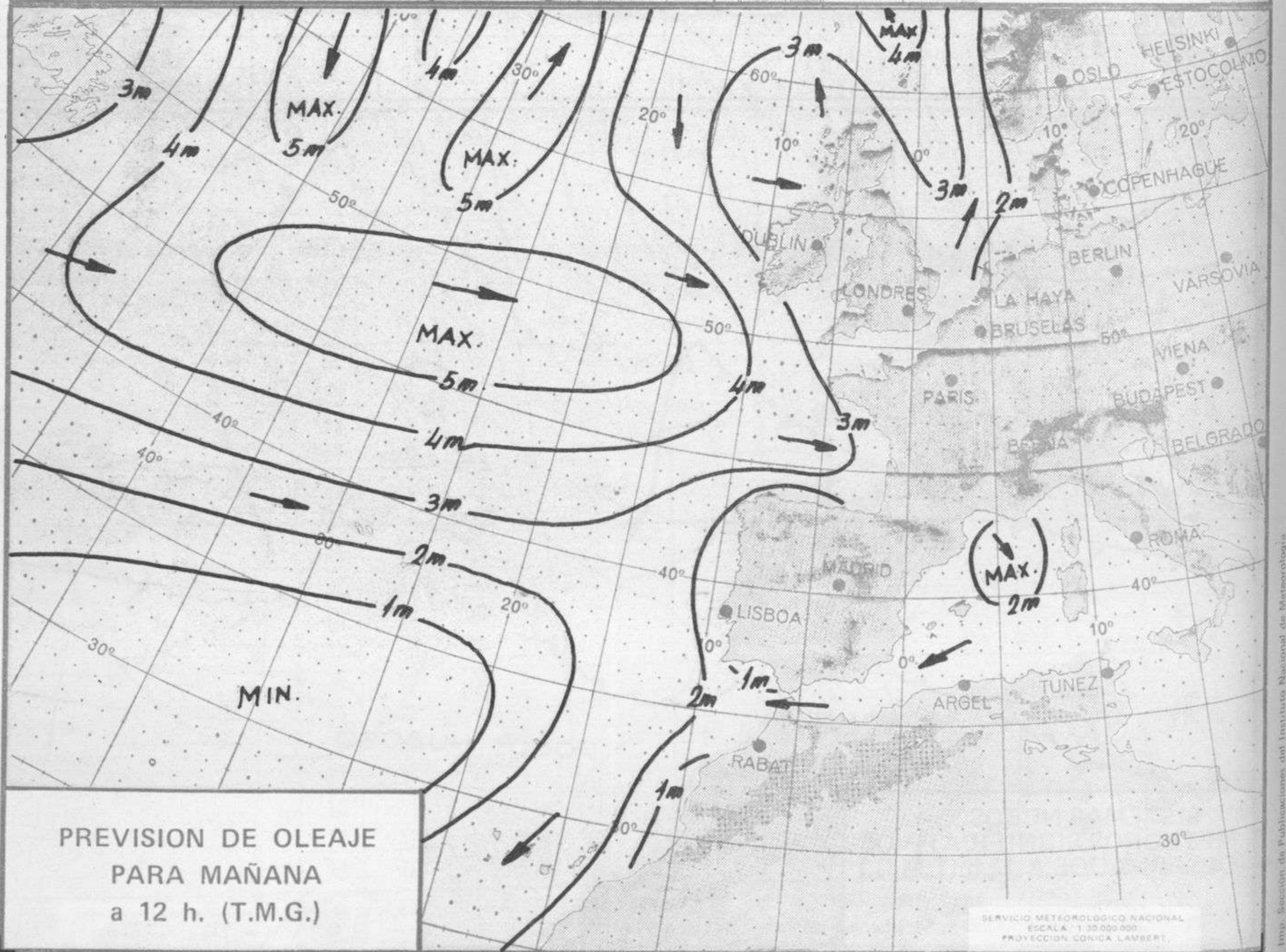
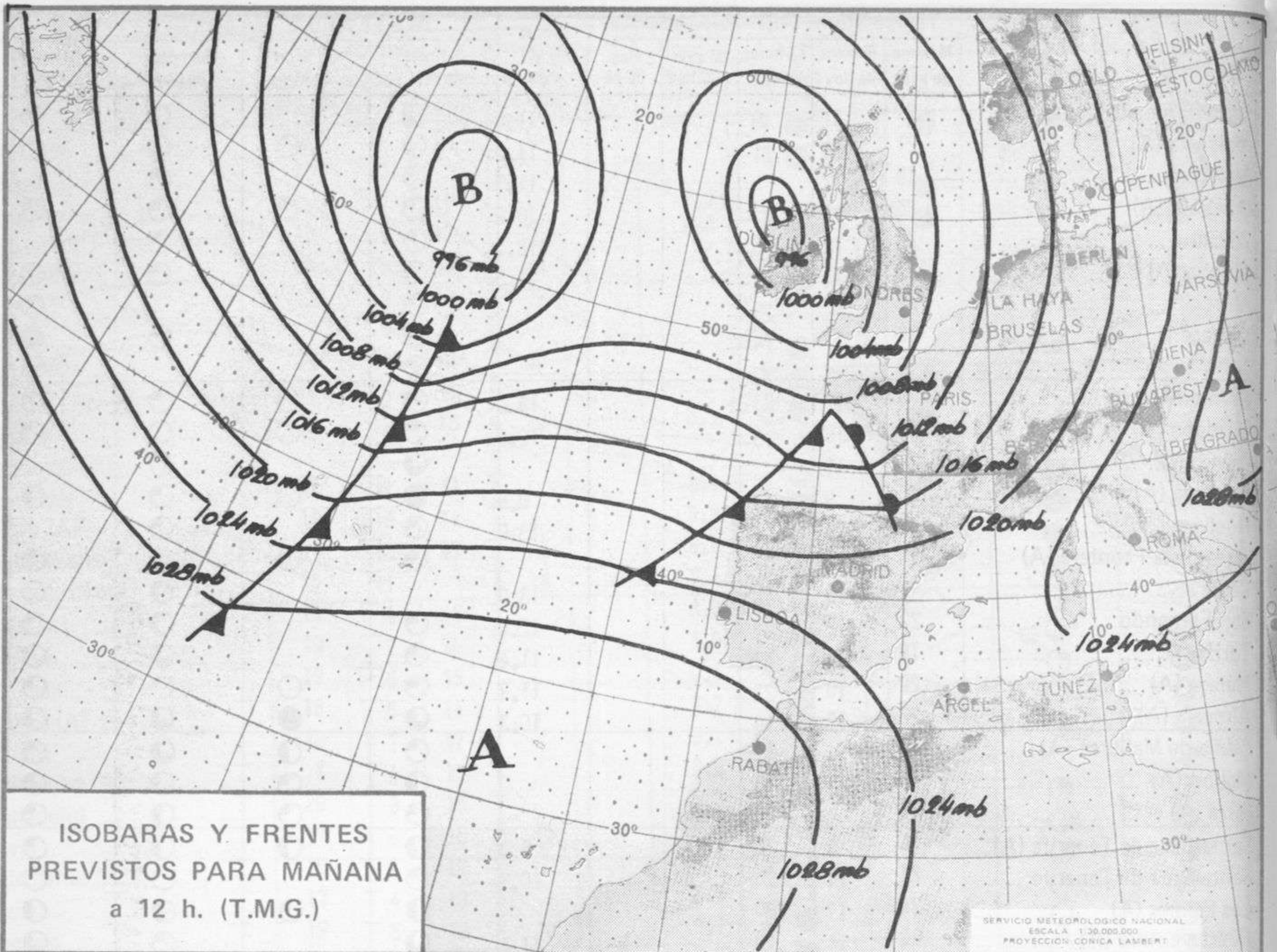
Estaciones	Temperaturas (°C)			Precipitación (l/m²)		Horas de sol ayer	Meteoros significativos			
	Máxima de ayer	Mínima de hoy	12 horas de hoy	06 ayer a 06 hoy	Hoy 06-12		18 horas de ayer	00 horas de hoy	06 horas de hoy	12 horas de hoy
La Coruña ... ..	17	11	16	ip		1.3	●	●	●	☉
Monteventoso ... ..	13	10					●			☉
Lugo (Punto Centro) ... ..		7	14	ip		0.0		●	☉	☉
Santiago de Compostela (A)	10	9	13	ip		0.0	☉	●	●	●
Pontevedra ... ..	14	11		j			☉		●	☉
Vigo (A) ... ..	12	9	14	2			●	●	☉	☉
Orense ... ..										☉
Ponferrada ... ..	17	10	16	ip			●		☉	☉
Asturias (A) ... ..	14	8	15				●		☉	☉
Gijón ... ..	16	13	16	ip		0.3	☉	●	☉	☉
Santander (A) ... ..										
Santander ... ..	16	11	14			9.2	☉	●	●	●
Bilbao (A) ... ..	19	10	14			6.9	☉	●	●	●
San Sebastian/Igueldo ... ..	17	10	15	1		6.9	●	☉	●	●
San Sebastian (A) ... ..	18	11		ip		7.1	●		●	
León (A) ... ..	18	4	16			8.0	☉	○	☉	☉
Zamora ... ..	19	7	16			8.6	☉		☉	☉
Palencia ... ..	19	8	15			0.4	☉		☉	☉
Burgos (A) ... ..	18	5	14			8.7	●	☉	☉	☉
Burgos ... ..	19	7	17			9.7	☉		☉	☉
Valladolid (A) ... ..	X	4	13			10.0	●		○	☉
Valladolid ... ..	20	8	15			9.8	●	○	☉	☉
Soria ... ..	17	6	16	ip		7.8	☉		○	☉
Salamanca (A) ... ..	20	4	17			10.8	☉	○	☉	☉
Avila ... ..	17	4	13			9.5	☉		☉	☉
Segovia ... ..	17	5	19	ip		7.1	●		○	☉
Navacerrada ... ..	7	3	8	3		8.0	●		○	☉
Madrid/Barajas ... ..	23	6	21			12.1	☉	○	○	☉
Madrid (Cdad.Universitaria)	23	7	22				☉		○	☉
Guadalajara ... ..	25	7					☉		○	☉
Toledo ... ..	21	11	20			9.0	☉		○	☉
Cuenca ... ..	19	6	19			9.7	☉		○	☉
Molina de Aragón ... ..	20	3	19			11.5	☉		○	☉
Ciudad Real ... ..	22	5	22			9.7	☉	☉	☉	☉
Albacete (A) ... ..	21	8	20	ip		9.3	☉	☉	○	☉
Cáceres ... ..	21	9	18				☉		○	☉
Badajoz (A) ... ..	23	11	19			12.8	☉	☉	☉	☉
Vitoria (A) ... ..	21	7	16				●		☉	☉
Logroño ... ..	23	6	20	ip		8.3	☉		☉	☉
Logroño (A) ... ..	23	8	20			9.5	●	☉	☉	☉
Pamplona ... ..	21	8	19	ip		9.0	●		☉	☉
Huesca (A) ... ..	22	10	21			11.5	●		☉	☉
Daroca ... ..	21	7	21	ip		8.4	☉		○	☉
Zaragoza (A) ... ..	24	10	22	ip		10.3	●	●	☉	☉
Zaragoza ... ..	22	14	22	ip			●		☉	☉
Calamocha ... ..	19	3	18	ip		9.5	●	○	○	☉
Teruel ... ..	19	6	20	ip			☉		○	☉
Lérida ... ..	24	10	22			12.2	☉		●	☉
Gerona (A) ... ..	23	8					☉		☉	☉
Barcelona ... ..	20	13				12.3	☉		○	☉
Barcelona (A) ... ..	17	11	18			13.0	○	☉	○	☉
Reus (A) ... ..	18	11	18			12.3	☉		☉	☉
Tarragona ... ..	17	12				11.4	☉		☉	☉
Tortosa ... ..	23	10				11.9	☉		☉	☉

SÍMBOLOS UTILIZADOS EN LOS CUADROS DE METEOROS SIGNIFICATIVOS

- ☉ Llovizna      = Neblina      ☉ Relámpagos      ▲ Granizo      ○ Despejado      ☉ Nuboso      ☉ NW 30 nudos      ☉ NE 35 nudos
- ☉ Lluvia      ☉ Niebla      ☉ Tormenta      \* Nieve      ☉ Poco nuboso      ● Cubierto      ☉ SW 50 nudos      ☉ SE 65 nudos

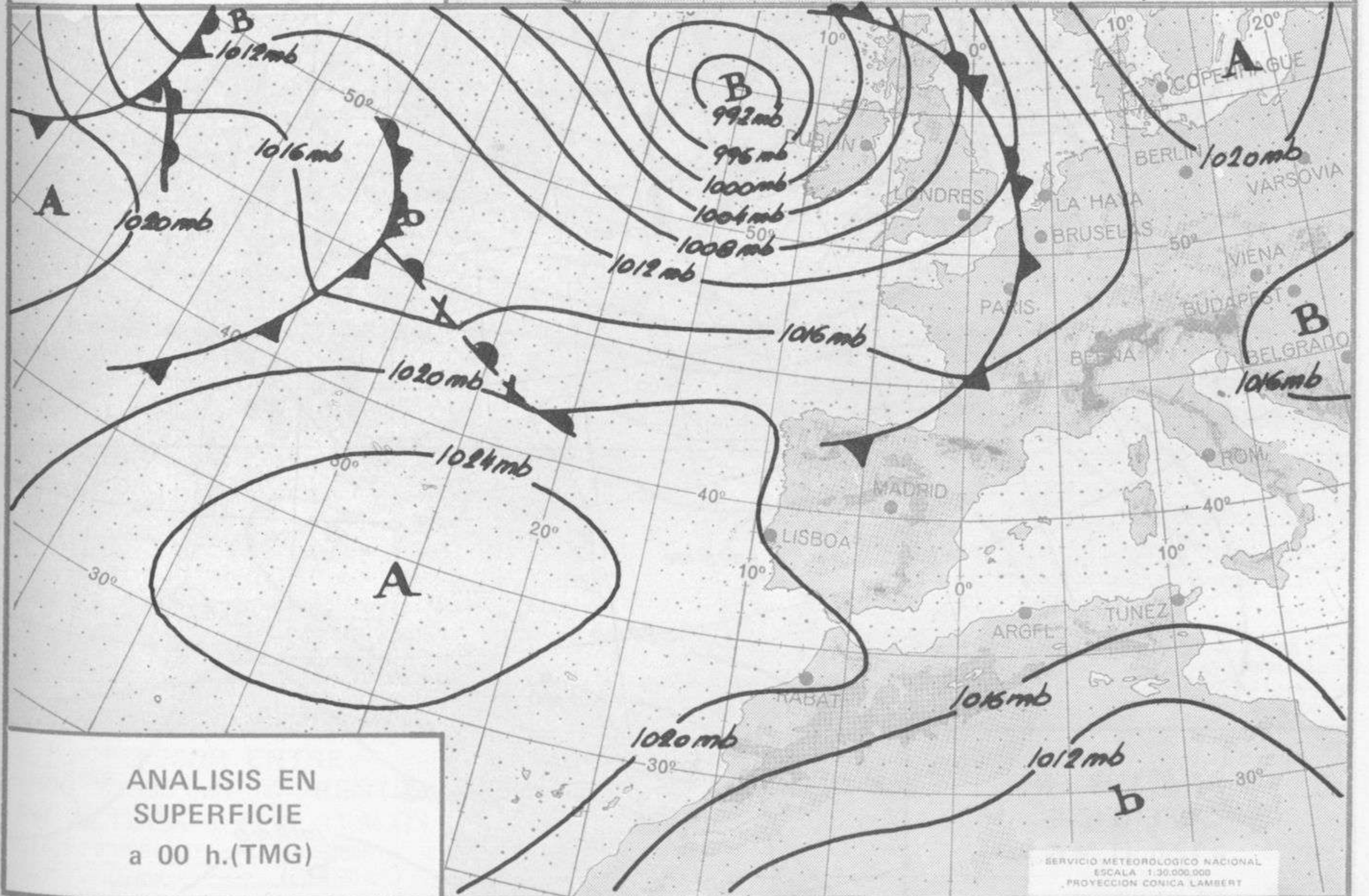
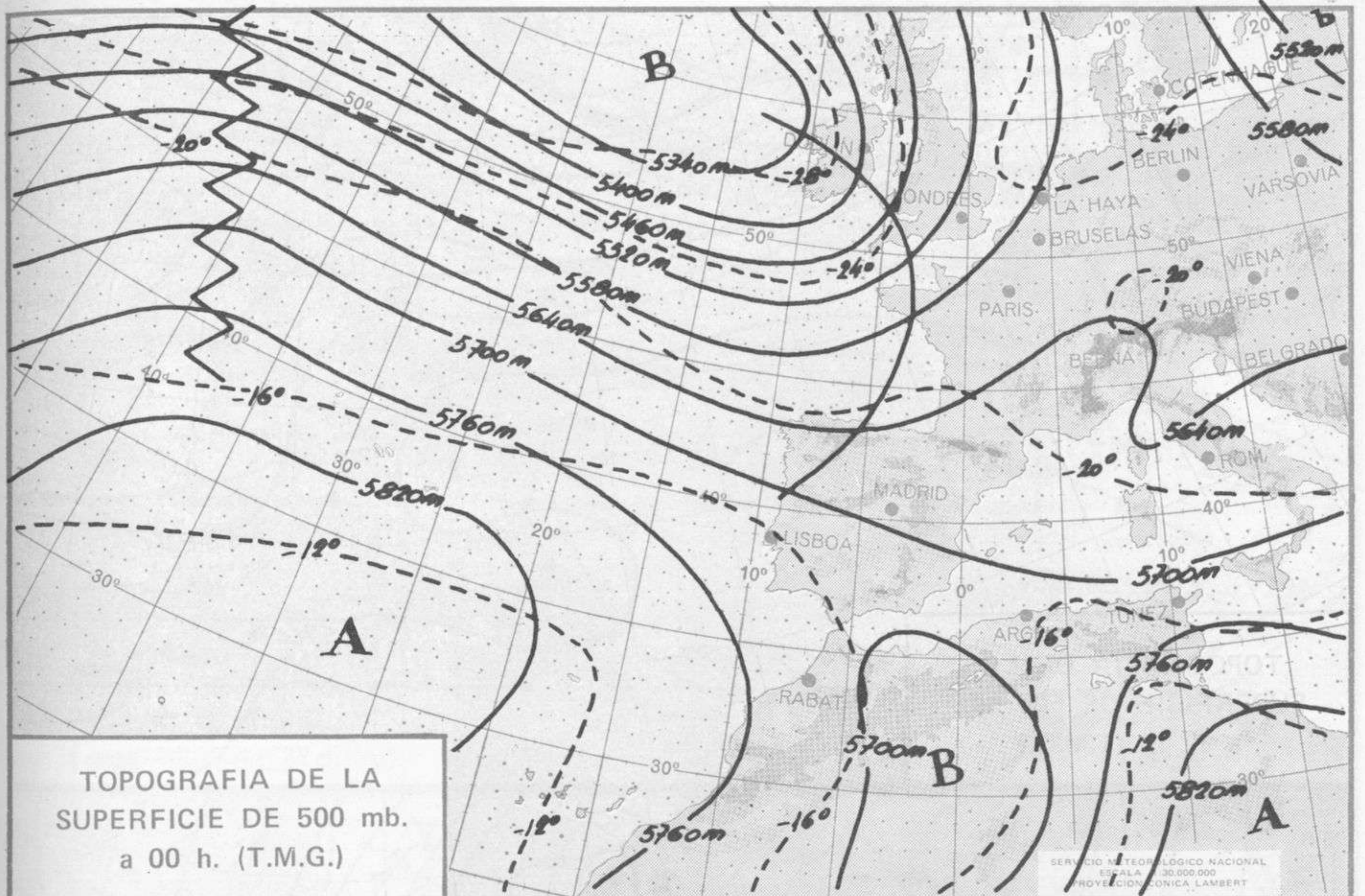
Estaciones	Temperaturas (°C)			Precipitación (l/m <sup>2</sup> )		Horas de sol ayer	Meteoros significativos			
	Máxima de ayer	Mínima de hoy	12 horas de hoy	06 ayer a 06 hoy	Hoy 06-12		18 horas de ayer	00 horas de hoy	06 horas de hoy	12 horas de hoy
Castellón de la Plana ... ..	21	11	19			11.0	☉		☉	☉
Valencia (A) ... ..	21	11	21			11.5	☉	☉	☉	☉
Valencia ... ..	19	12				11.7	☉			
Alicante (A) ... ..	20	11	22			10.0	☉	☉	☉	☉
Alicante ... ..	21	12				10.3	☉			
Murcia (A) ... ..	23	11	25			12.8	☉		☉	☉
Murcia ... ..	24		25				☉			☉
Cartagena ... ..	18	11	14				☉		☉	☉
San Javier ... ..	19		22				☉			☉
Sevilla (A) ... ..	26	11	23			13.0	☉	☉	☉	☉
Córdoba (A) ... ..	26	10	23			12.4	☉	☉	☉	☉
Jaén ... ..	21	11		3			☉			
Granada (A) ... ..	21	9	20			0.8	☉	☉	☉	☉
Huelva ... ..	23	13				13.0	☉			
Jerez de la Frontera (A) ...	24	10	24				☉	☉	☉	☉
Cádiz ... ..		15	18			13.0				
San Fernando ... ..	22	12	20			12.0	☉		☉	☉
Tarifa ... ..	16	14	19			11.4	☉		☉	☉
Málaga (A) ... ..	20	10	22			11.7	☉	☉	☉	☉
Almería (A) ... ..	22	12	19			10.3	☉	☉	☉	☉
Palma de Mallorca (A) ... ..	18		17				☉	☉	☉	☉
Mahón (A) ... ..	19		18				☉	☉	☉	☉
Ibiza (A) ... ..	19		18				☉	☉	☉	☉
Santa Cruz de Tenerife (A)...	16	9	16			6.3	☉	☉	☉	☉
Santa Cruz de Tenerife ... ..	20	14	20			10.5	☉		☉	☉
Las Palmas (A) ... ..	21	17	20				☉	☉	☉	☉
Fuerteventura (A) ... ..	23	14	20			11.5	☉		☉	☉
Lanzarote (A) ... ..	21	14	20			5.7	☉		☉	☉
Ceuta ... ..	21	11	18			12.2	☉		☉	☉
Melilla ... ..	18	13		3		3.2	☉		☉	☉

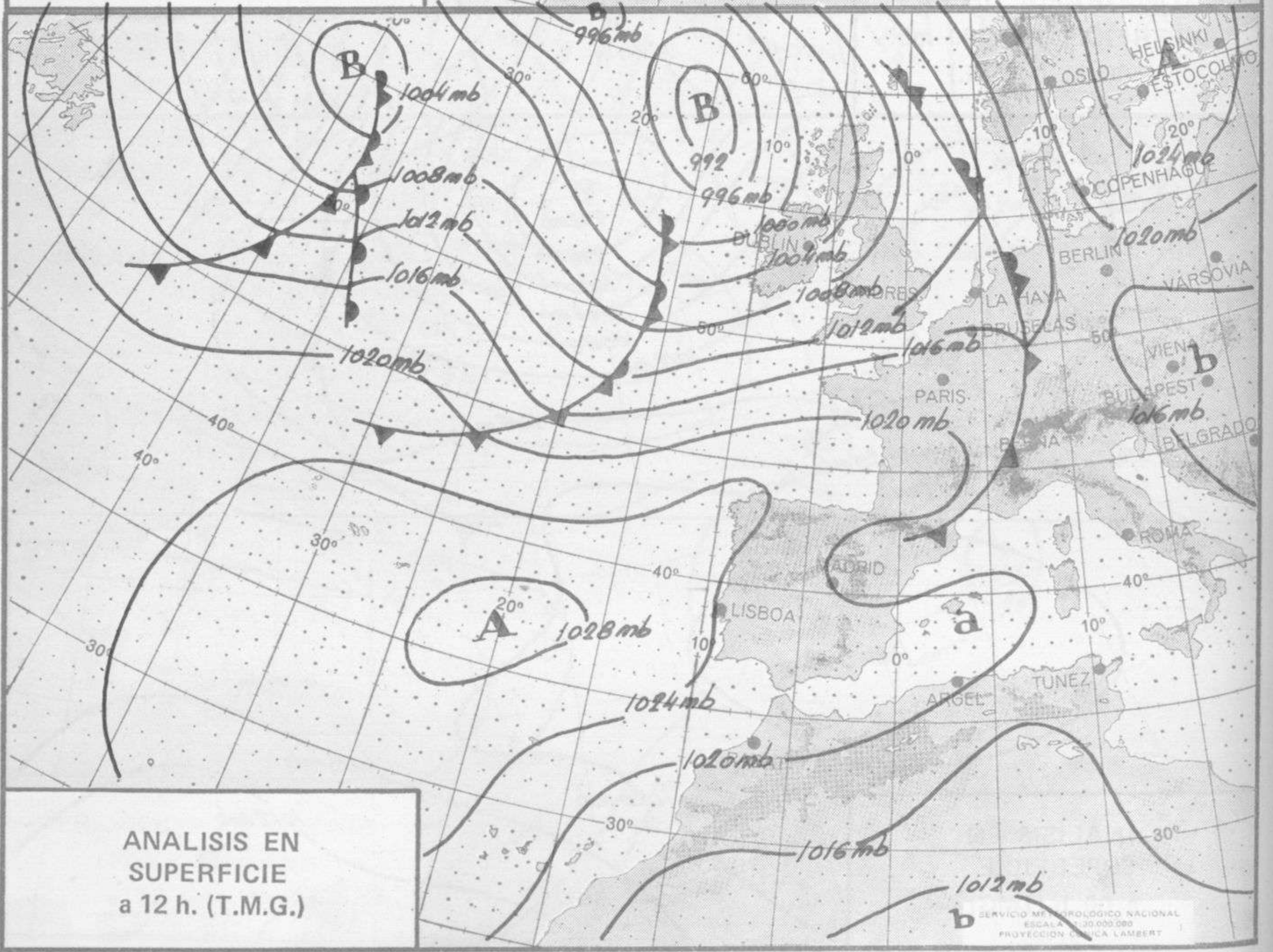
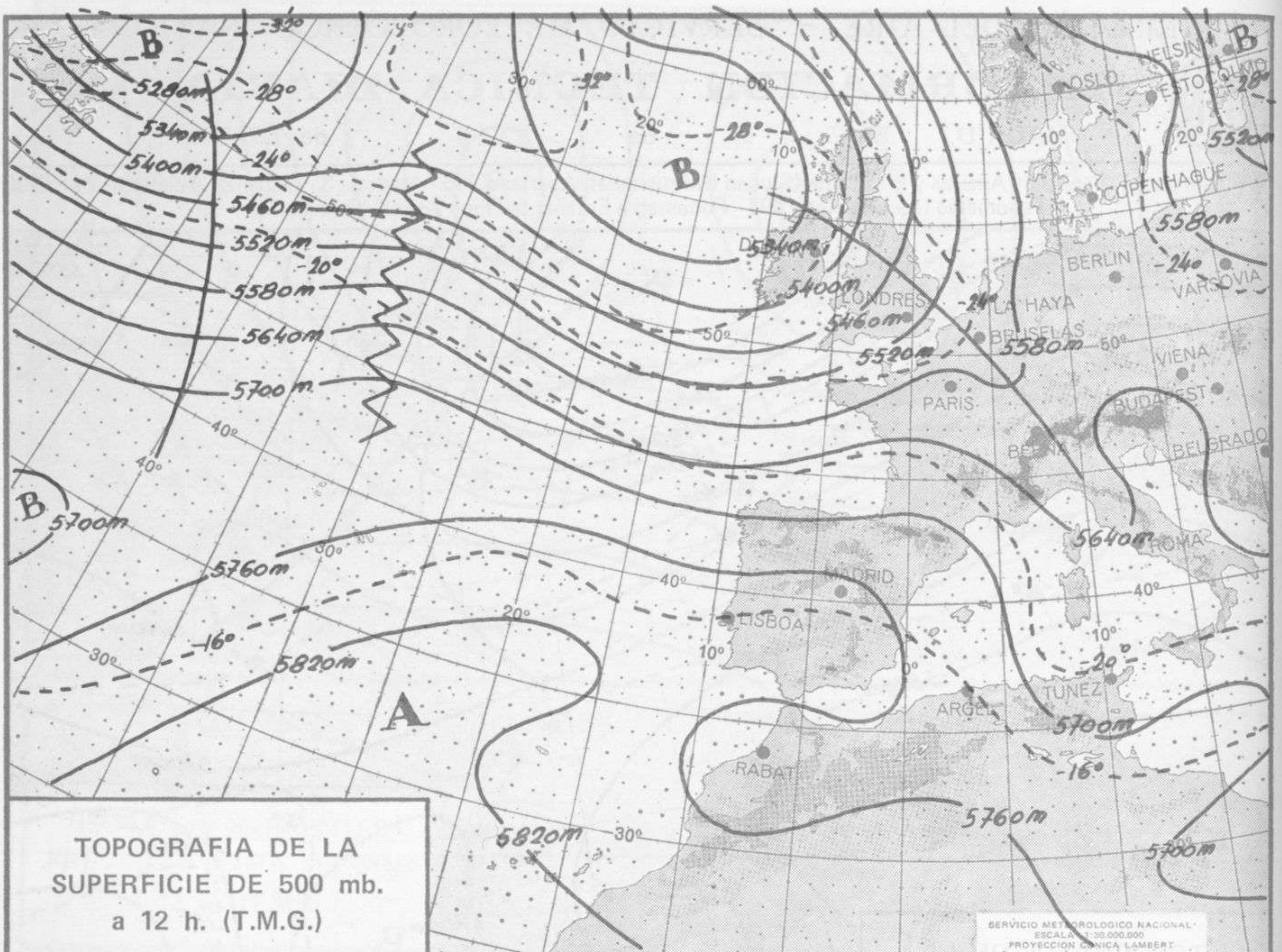


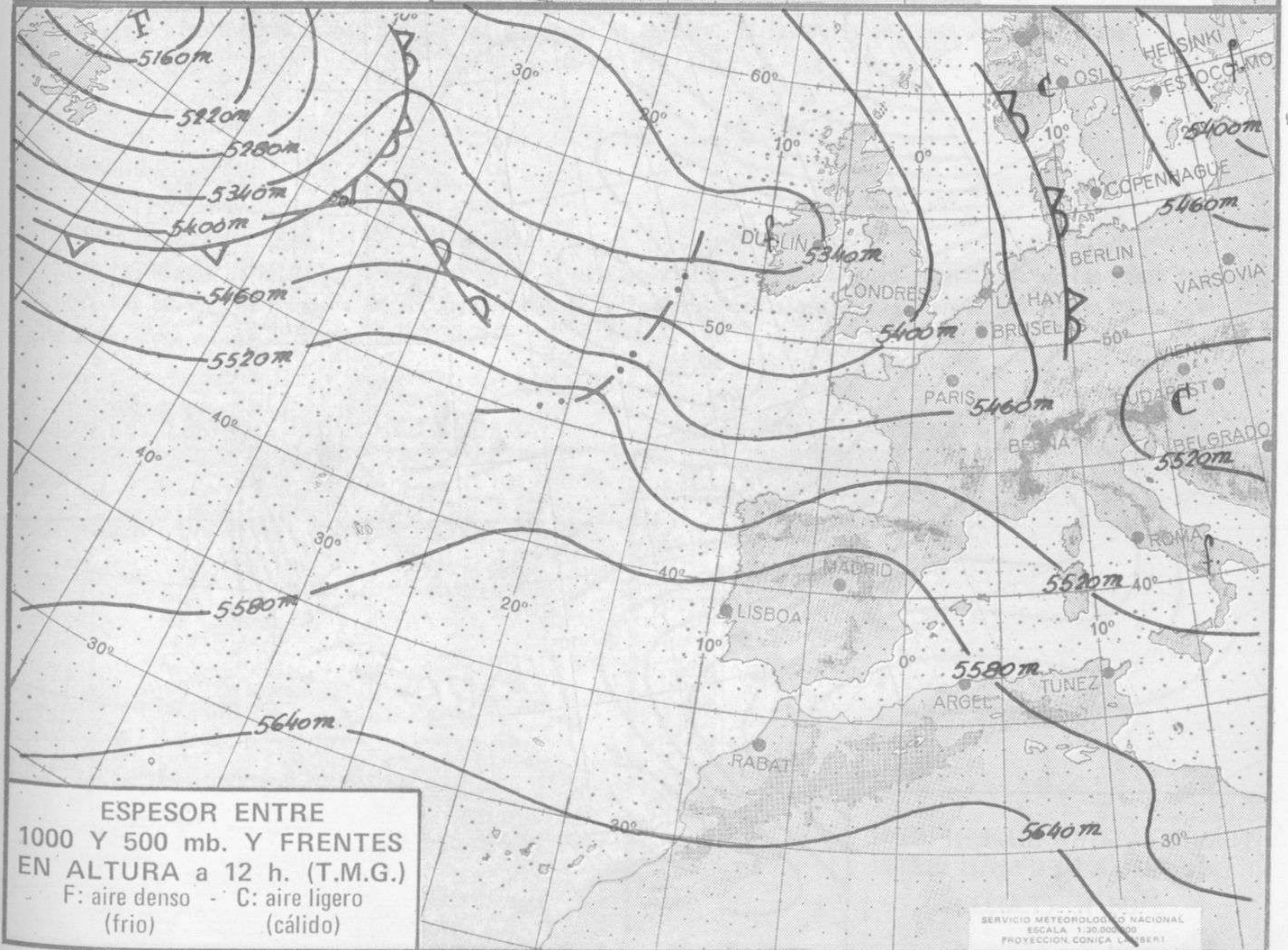
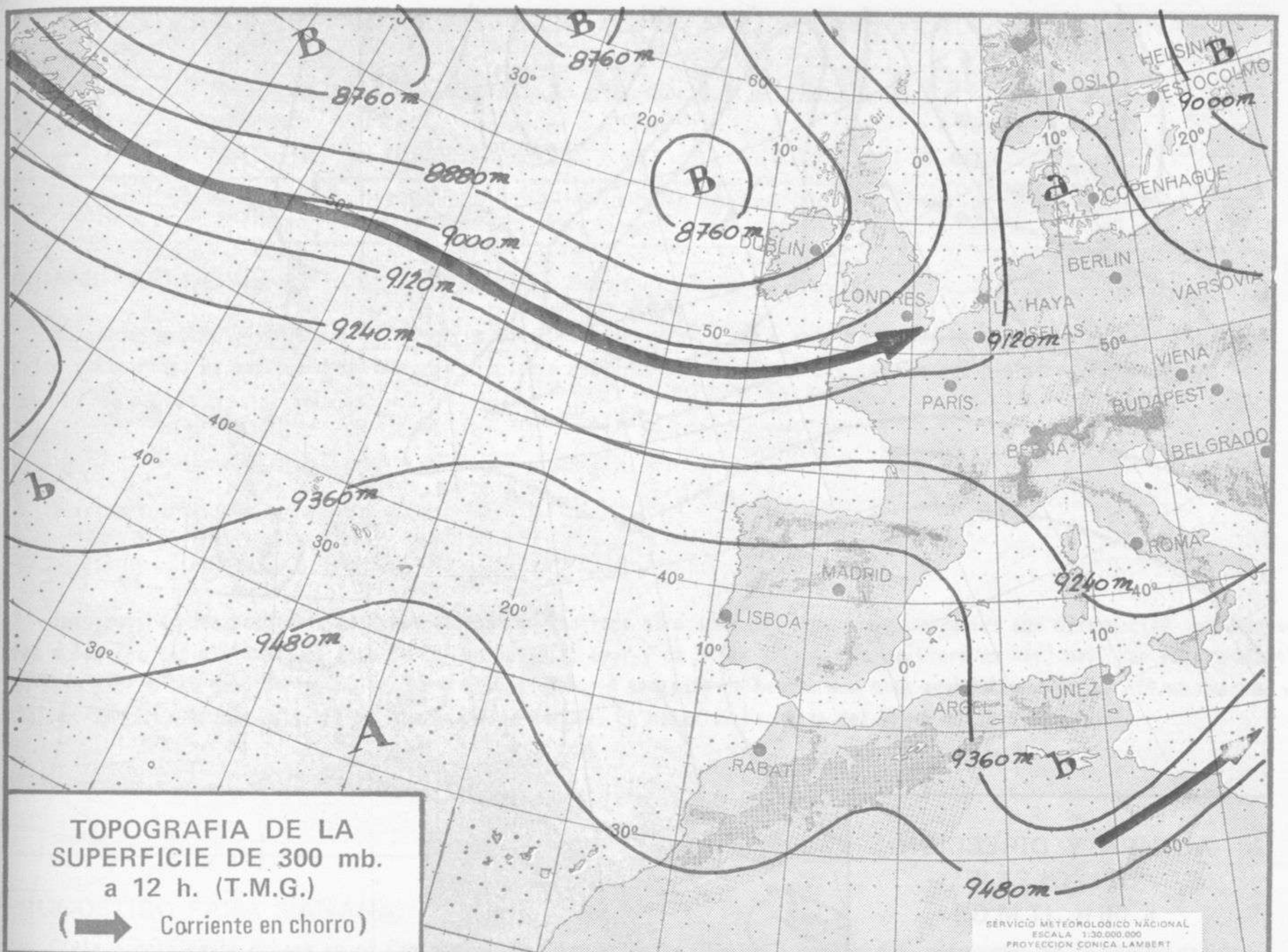


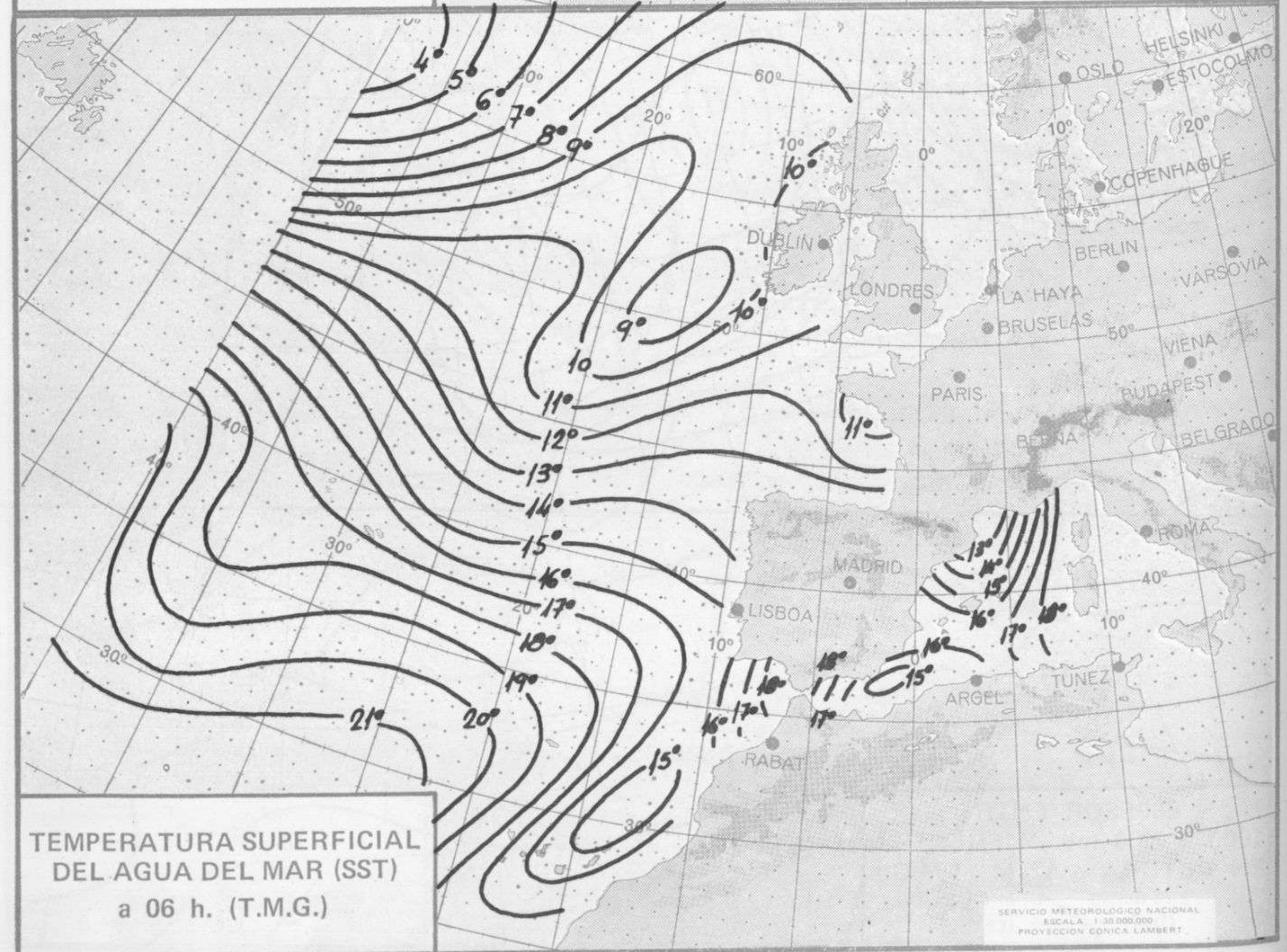
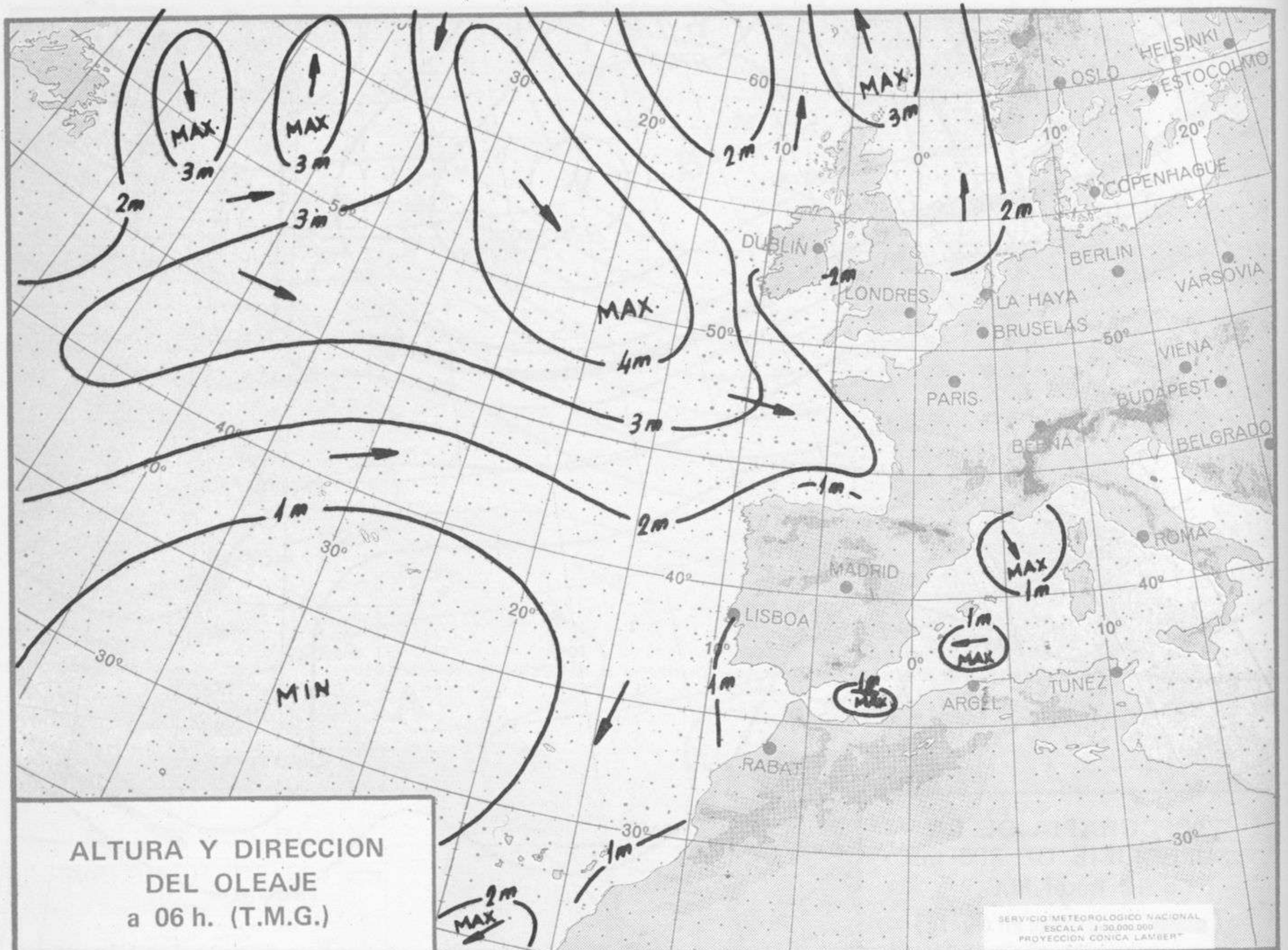


Dirección postal: Centro de Análisis y Predicción (Ciudad Universitaria), Apartado 285 - Madrid - 3 - (España) - Teléfono: 244 35 00  
Fonometeo local: teléfono 094 - Fonometeo España: teléfono 232 69 40 de Madrid











COMPLEMENTO A LA INFORMACION TECNICA DIARIA



Dirección postal: Centro de Análisis y Predicción (Ciudad Universitaria), Apartado 285 - Madrid - 3 - (España) - Teléfono: 244 35 00  
 Fonometeo local: teléfono 094 - Fonometeo España: teléfono 232 69 40 de Madrid

MADRID, martes 9 de MAYO de 1.972

R A D I O S O N D E O S																VIENTO EN ALTITUD				
LA CORUÑA 08 081				MADRID / BARAJAS 08 221				PALMA DE M. / SON BONET 08 302				SANTA CRUZ DE TENERIFE 60 020				Estación				
Sondeo a 00 h.(T.M.G.)				Sondeo a 00 h.(T.M.G.)				Sondeo a 00 h.(T.M.G.)				Sondeo a 00 h.(T.M.G.)				Indicativo				
Sondeo a 00 h.(T.M.G.)				Sondeo a 00 h.(T.M.G.)				Sondeo a 00 h.(T.M.G.)				Sondeo a 00 h.(T.M.G.)				Dia/hora				
PPP hhh TT DD dd ff				PPP hhh TT DD dd ff				PPP hhh TT DD dd ff				PPP hhh TT DD dd ff				Altitud dd ff dd ff dd ff				
1.000 161 12 27 25 0				1.000 134				1.000 150 13 06 20 08				1.000				Tierra				
850 1491 1 07 25 1				850 1511 -12 63 29 09				850 1510 7 21 22 08				850				1.000				
700 3050 -1 78 27 3				700 2993 -2 32 24 05				700 3039 -2 47 32 06				700				1.500				
500 5040 -19 74 28 4				500 5030 -17 71 32 10				500 5070 -21 29 16 500				500				2.000				
400 7200 -32 72 20 14				400 7300 -29 32 24 400				400 7200 -41 26 32 19 400				400				3.000				
300 9220 -49 29 5				300 9320 -46 29 20 300				300 9230 -49 35 35 300				300				4.000				
250 10390 -59 29 3				250 10300 -56 26 37 250				250 10410 -58 34 29 250				250				5.500				
200 11770 -63 29 3				200 11800 -61 27 30 200				200 11790 -62 33 24 200				200				7.000				
150 13550 -60 29 2				150 13670 -9 29 23 150				150 13500 -59 24 12 150				150				9.000				
100 16070 -61 29 1				100 16190 -61 26 10 100				100 16140 -58 25 06 100				100				10.500				
70 18350 -59 29 2				70				70 18300 -58 25 06 70				70				12.000				
50 20420 -59 29 2				50				50				50				13.500				
30				30				30				30				16.000				
20				20				20				20				Estación				
10				10				10				10				Indicativo				
PPP TT DD				PPP TT DD				PPP TT DD				PPP TT DD				Dia/hora				
1012 13 19 50 -58				0943 15 01				1013 13 07								Tierra				
0945 6 57 50 -59				0992 15 70				086 8 00								1.000				
0839 0 00				0724 -1 24				010 7 40								1.500				
0709 -2 00				0500 -16 71				078 -13 50								2.000				
0736 -4 79				400 -29				401 -33								3.000				
0754 1 70				291 -46				226 -63								4.000				
0700 0 78				228 -61				146 -58								5.500				
0542 -13 75				150 -63				57 -58								7.000				
0347 -40 70				100 -61												9.000				
0230 -52				80 -58												10.500				
0100 -63																12.000				
0174 -59																13.500				
0112 -50																16.000				
Sondeo a 12 h.(T.M.G.)				Sondeo a 12 h.(T.M.G.)				Sondeo a 12 h.(T.M.G.)				Sondeo a 12 h.(T.M.G.)				Estación				
PPP hhh TT DD dd ff				PPP hhh TT DD dd ff				PPP hhh TT DD dd ff				PPP hhh TT DD dd ff				Indicativo				
1.000				1.000 157				1.000 102 17 56 22 12				1.000 179 10 59 01 10				Dia/hora				
850				850 1542 12 63 22 10				850 1550 10 35 00				850 1542 12 04 10				Tierra				
700				700 3132 3 65 26 10				700 3127 0 34 17				700 3147 7 07 10				1.000				
500				500 5770 -16 29 20				500 5730 -17 34 18				500 5820 -13 33 00				1.500				
400				400 7410 -29 29 15				400 7300 -30 35 25				400 7490 -25 33 00				2.000				
300				300 9410 -45 30 25				300 9350 -45 34 31				300 9520 -40 32 15				3.000				
250				250 10600 -45 30 30				250 10540 -55 32 25				250 10740 -49 31 22				4.000				
200				200 12010 -63 32 20				200 11960 -57 30 27				200 12160 -59 29 30				5.500				
150				150 13770 -60 30 20				150 13770 -58 29 25				150 13950 -63 29 30				7.000				
100				100 16310 -60 26 20				100				100 16450 -62 29 35				9.000				
70				70 18500 -57 24 10				70				70 18670 -60 29 20				10.500				
50				50 20700 -55 22 05				50				50				12.000				
30				30				30				30				13.500				
20				20				20				20				16.000				
10				10				10				10				Estación				
PPP TT DD				PPP TT DD				PPP TT DD				PPP TT DD				Indicativo				
				0947 20 67				1016 18 56				1017 19 54				Dia/hora				
				0783 6 61				0916 12 56				0809 8 33				Tierra				
				0553 0 60				0665 11 56				0872 12				1.000				
				400 -29				400 -19 71				0883 6				1.500				
				214 -56				240 -57				250 -49				2.000				
				100 -66				150 -59				173 -64				3.000				
				150 -60								50 -59				4.000				
				100 -60												5.500				
				63 -56												7.000				
				42 -54												9.000				
																10.500				
																12.000				
																13.500				
																16.000				

