



MINISTERIO DEL AIRE

Boletín diario del Servicio Meteorológico Nacional

AÑO XX

2ª Epoca

MADRID

VIERNES 17

DE DICIEMBRE

DE 1971

Núm. 351

CENTRO DE ANALISIS Y PREDICCIÓN (Ciudad Universitaria) - APARTADO 285 - MADRID - Teléf 2 44 35 00

ESTACIONES	TEMPERATURA		PRECIPITACION		Horas de sol	ESTACIONES	TEMPERATURA		PRECIPITACION		Horas de sol	ESTACIONES	TEMPERATURA		PRECIPITACION		Horas de sol	TEMPERATURAS EXTREMAS (De las capitales Peninsulares)
	Máx.	Mín.	Noche	Día			Máx.	Mín.	Noche	Día			Máx.	Mín.	Noche	Día		
La Coruña	16	7		2	7.3	Navacerrada (*)	1	0	24	8	0.0	Castellón	12			6	MAXIMA: 19° en Almería, Córdoba y Huelva. MINIMA: 4° bajo cero en Lugo	
Monteventoso Bares	15	7				Madrid/Barajas	13	8	3	1	1.4	Valencia (A)	13	11		1		0.0
Lugo (P.Centro)	13	-4		ip	6.8	Madrid	10	8	2	1	1.8	Valencia	13			4		
Santiago (A)	18	5			7.2	Madrid/C.Vientos	10	6	4	1	1.7	Alicante (A)		14				0.0
Pontevedra	18	4			7.4	Getafe	11	8	2	ip	1.1	Alicante		12				0.0
Vigo (A)	16	3				Guadalajara	12	8		1		Aitana	X	1				
Vigo	19	9			4.5	Toledo	13	9		ip	1.4	Murcia/Alcant	14	12	1	7		0.0
Orense						Cuenca	10	6			2.5	Murcia	14	13	ip	4		0.0
Ponferrada	11	0				Molina de Arag	11	2	5		4.7	Castillo Galeras	15	12	ip	4		0.0
						Ciudad Real	14	3			3.8	San Javier	15	14		4		0.0
Asturias (A)	12	5			7.3	Albacete (A)	10	6			0.0						OBSERVACIONES DE MADRID (Parque del Retiro) TEMPERATURAS Máx. 10,0 a 14,30 h. Mín. 8,2 a 4,00 h. a 1 h. 8,6 a 13 h. 9,4 a 7 h. 8,4 a 18 h. 9,4 PRESIONES Máx. 715,1 mm. a 10,00 h. Mín. 713,4 mm. a 15,00 h. a 1 h. 714,6 a 13 h. 714,2 a 7 h. 714,3 a 18 h. 713,6 VIENTO Veloc. máx. X m/s. a 22.00 h. Dirección: Sur. Recorrido en 24 horas 151 km.	
Gijón	15	6			5.3	Cáceres	16	8			1.3	Sevilla (A)	18	6				0.0
Santander (A)	18					Badajoz (A)	17	5				Córdoba (A)	19	3				5.0
Santander	17	10			6.0	Vitoria (A)	8	2			0.0	Jaén	18	10				
Bilbao (A)	16	10	ip		6.1	Logroño	8	2			0.0	Granada (A)	15	4				6.8
S.Sebastián/Ig	16	10			3.9	Logroño (A)	8	1			0.5	Huelva	19	9				4.2
S.Sebastián(A)	17	6			5.1	Pamplona	13	5	ip		6.5	Jerez de la F.ª (A)	19	9				
						Huesca/Monfl	11	5	1		6.8	Cádiz	18	13				8.5
						Candanchú (*)	7	1	5			San Fernando	18	12				
						Veruela						Tarifa	19	13				5.5
León (A)						Daroca	12	3	1		2.3	Málaga (A)	18	9			5.8	
Zamora	10	1			6.5	Zaragoza (A)	10	2	1		3.5	Almería (A)	19	13			0.3	
Palencia	10	5	1		7.0	Zaragoza	9	5	1	1								
Burgos (A)	11	0	ip		5.2	Calamocha	11	0	ip		5.5	Palma de M.ª (A)	14	6				
Burgos	11	0	ip		4.5	Teruel	10	4	ip			Mahón (A)	14	10			2.4	
Valladolid (A)	10											Ibiza (A)	15	14	ip		2.3	
Valladolid	12	5	2	ip	3.9	Lérida	10	3		ip	0.8	S.ª C. de la Palma (A)	21	15			3.0	
Soria	8	3	1	ip	1.0	Montseny (*)	9					Izaña (*)		4			8.8	
Salamanca (A)	11	0			6.9	Gerona (A)	14	0			5.0	S.C. de Tenerife (A)	15	10			4.3	
Avila	5	5	3	ip	0.0	La Molina (*)		-3			5.6	S.C. de Tenerife	21	16			8.0	
Segovia	9	6	3	ip	3.1	Barcelona	15	10			6.8	Las Palmas (A)	20	14			2.5	
						Barcelona (A)	14	7				Fuerteventura (A)	20	15			7.7	
						Reus (A)	13					Lanzarote (A)	19	14			9.5	
						Tarragona	10	X	ip	ip	4.1	Ceuta	15					
						Tortosa		6			0.7	Melilla	17	11			5.4	
												V.Cisneros (A)	25	17			2.0	

INFORMACION GENERAL DE LAS ULTIMAS 24 HORAS (DE 19 HORAS DE AYER A 19 HORAS DE HOY, HORA OFICIAL).

En las últimas 24 horas se han registrado precipitaciones en el Centro, Sureste, puntos de Levante, Duero, Ebro e... Hubo nieblas en el Ebro, Cataluña y Duero. En Galicia y Asturias estuvo poco nuboso.

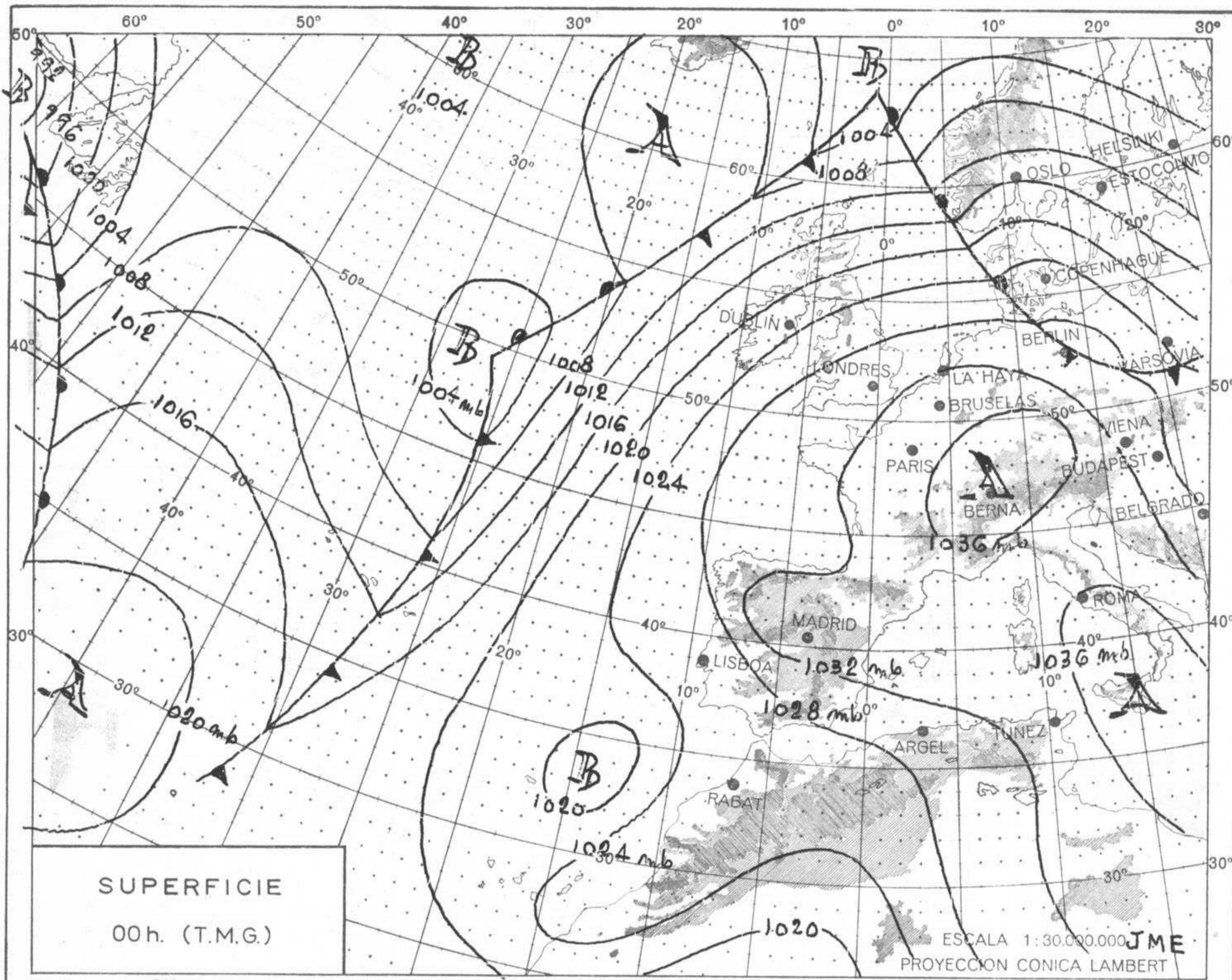
PREDICCIÓN PARA EL SABADO DIA 18.

Bancos de niebla en Cataluña y Ebro. Nuboso con lluvias en el Centro, Extremadura, Levante, Andalucía y Sureste. Poco nuboso en Asturias, Galicia y Baleares. Parcialmente nuboso en Canarias. Aumento gradual de la nubosidad en Galicia, con lluvias que se extenderán a la mitad occidental de la Península. Temperaturas sin grandes cambios.

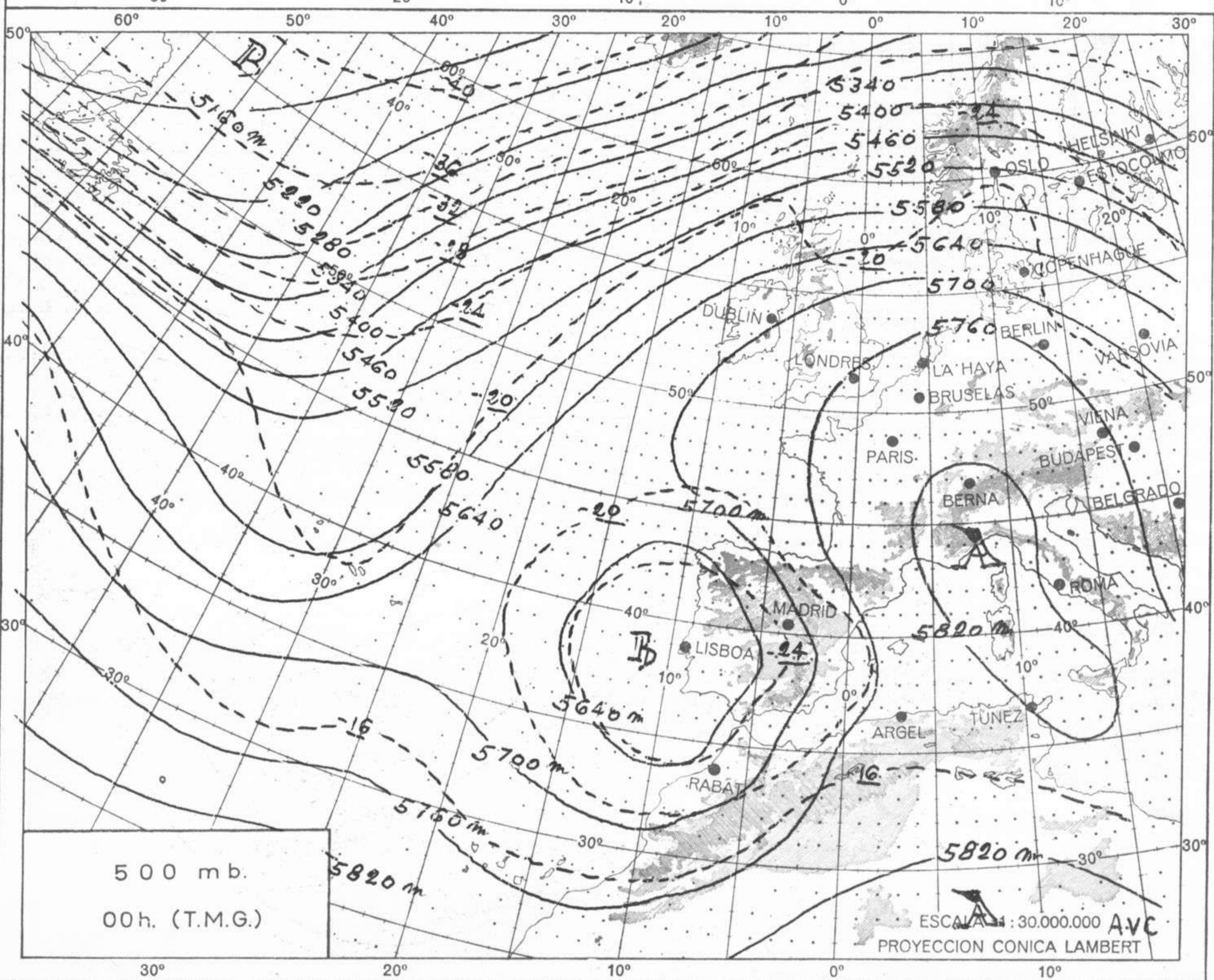
PREDICCIÓN DE LA ZONA CENTRO PARA LOS DIAS 18 Y 19.

SABADO. Cielo muy nuboso con precipitaciones débiles que serán de nieve en la sierra.

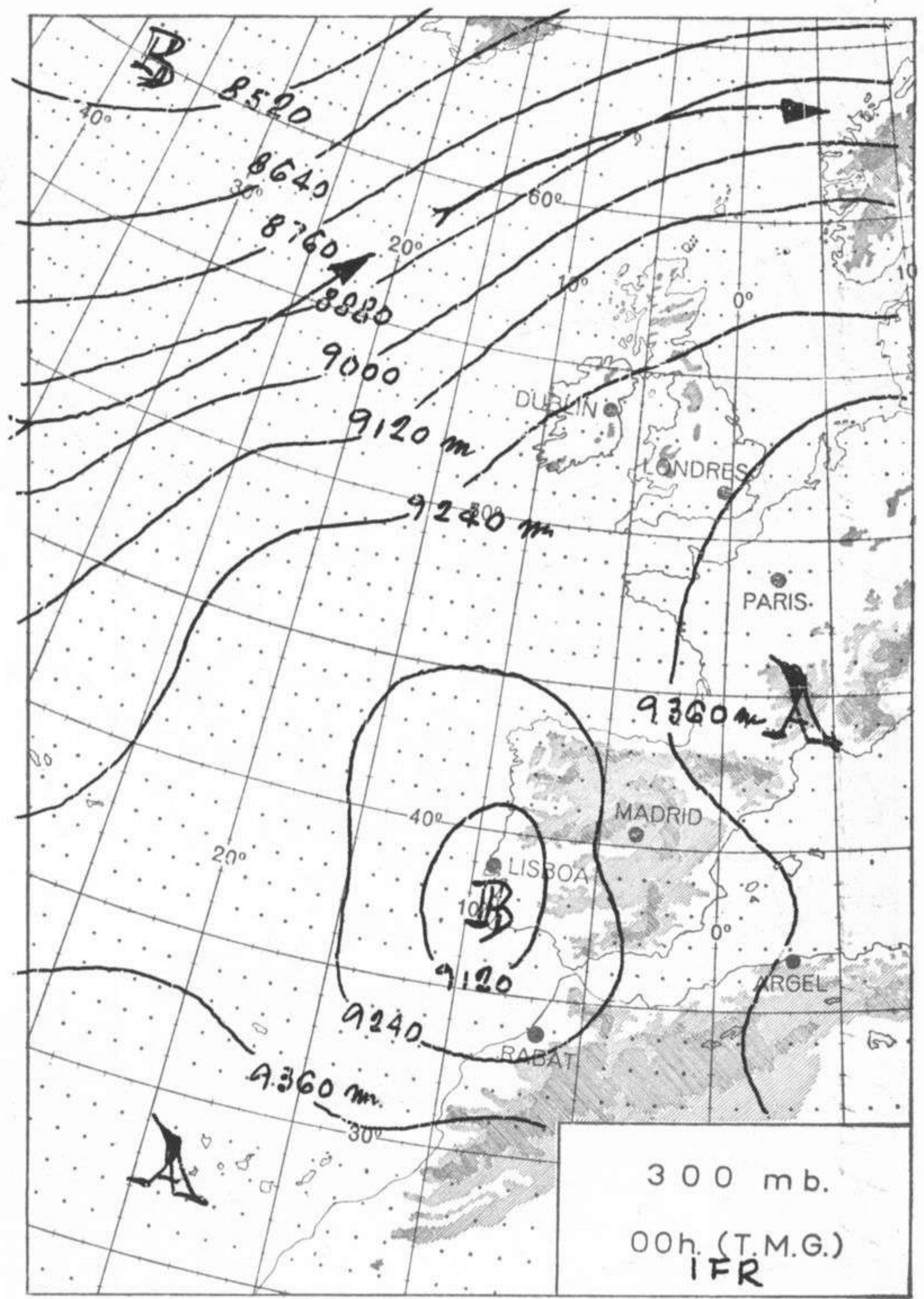
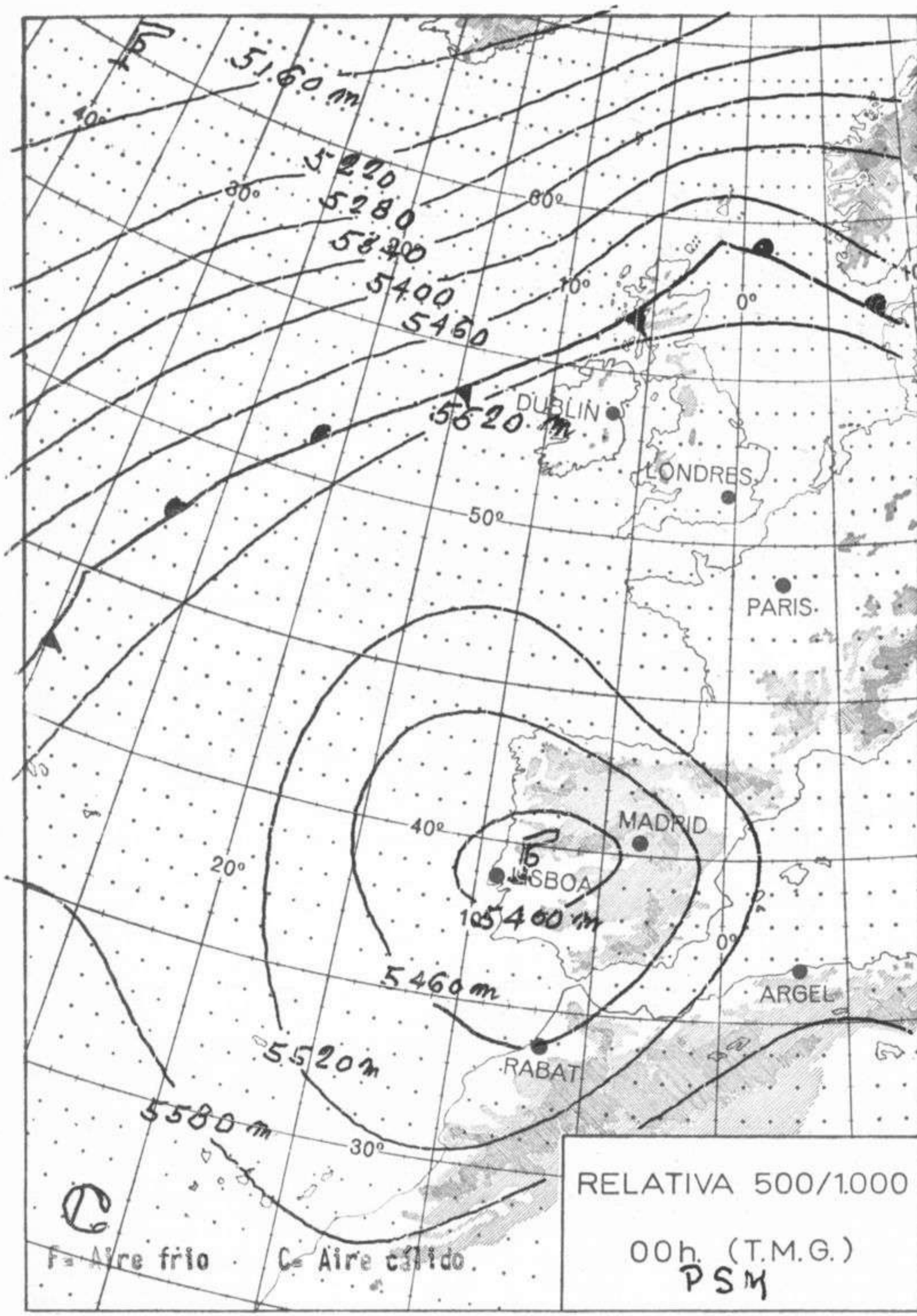
DOMINGO. Cielo cubierto o muy nuboso con intensificación de las precipitaciones que serán moderadas en general y que en la sierra serán de nieve.



mm.
800 -
790 -
780 -
770 -
760 -
750 -
740 -
730 -
720 -
710 -
700 -



m/s.
60 -
50 -
40 -
30 -
20 -
10 -
0 -



ALTITUDES >2000 2000 1000 500 0 Mts.

