



# MINISTERIO DEL AIRE

## Boletín diario del Servicio Meteorológico Nacional

AÑO XX  
2ª Epoca  
Núm. 162

MADRID VIERNES 11 DE JUNIO DE 1971

CENTRO DE ANALISIS Y PREDICCIÓN (Ciudad Universitaria) - APARTADO 285 - MADRID - Teléf 2 44 35 00

ESTACIONES	TEMPERATURA		PRECIPITACION		Horas de sol	ESTACIONES	TEMPERATURA		PRECIPITACION		Horas de sol	ESTACIONES	TEMPERATURA		PRECIPITACION		Horas de sol	TEMPERATURAS EXTREMAS (De las capitales Peninsulares)	
	Máx.	Mín.	Noche	Día			Máx.	Mín.	Noche	Día			Máx.	Mín.	Noche	Día			Máx.
La Coruña	17	11	p	1	0.0	Navacerrada (*)	2	-3	1		2.9	Castellón	27						<b>MAXIMA: 27º en Castellón.</b>  <b>MINIMA: 3º en Avila, Burgos y Soria.</b>
Monteventoso	12	9	2			Madrid/Barajas	17	6	ip		8.3	Valencia (A)	25	13			12.8		
Bares						Madrid	16	7	3	ip	11.0	Valencia	25						
Lugo (P.Centro)	13	6	2	2	6.6	Madrid/C.Vientº	17	6			11.6	Alicante (A)	26	16			1.2		
Santiago (A)	15	7	1	ip	5.2	Getafe	18	6	3		11.6	Alicante	26	16			12.8		
Pontevedra	20	12	8		3.0	Guadalajara	19					Aitana		3					
Vigo (A)	15	8	6			Toledo	18	8			8.2	Murcia/Alcantº	15				13.0		
Vigo	17	10	3			Cuenca	14	5	1		6.0	Murcia	25	16			13.2		
Orense						Molina de Aragº	14	4	3		3.3	Castillo Galeras	20	15			4.2		
Ponferrada	15	7	4	ip		Ciudad Real	18	6	ip		5.1	San Javier	23	12			12.2		
						Albacete (A)	18	9			8.0							<b>TEMPERATURAS</b> Máx. 16,0 a 14,30 h. Mín. 7,0 a 5,45 h. a 1 h. 8,9 a 13 h. 14,0 a 7 h. 8,8 a 18 h. 14,7	
Asturias (A)	13	11	1	2	3.9	Badajoz (A)	21	12			0.6	Sevilla (A)	24	11			8.0		
Gijón	18	11	2	ip	4.6	Vitoria (A)	15	7	8	5		Córdoba (A)	22	9			6.8		
Santander (A)	18					Logroño	17		ip			Jaén	19	13			7.0		
Santander	17	10	ip		1.5	Logroño (A)	17	5	ip	ip	5.4	Granada (A)	19	8			7.0		
Bilbao (A)	18	7	1		2.2	Pamplona	15	5	3	ip	4.0	Huelva	21	12			7.0		
S.Sebastián/Igº	14	7	1		2.3	Huesca/Monflº	17	5			4.1	Jerez de la F.ª (A)	22	10					
S.Sebastián (A)	16	8	1	ip	2.7	Candanchú (*)	-2	4				Cádiz	19	15			12.1		
						Veruela						San Fernando		13			10.1		
						Daroca	16	6	ip		1.7	Tarifa	20	12			12.1		
						Zaragoza (A)	21	5			6.0	Málaga (A)	26	14			12.7		
						Zaragoza	20	9	ip			Almería (A)	21	13			13.5		
						Calamocha	18	3	ip		7.9							<b>PRESIONES</b> Máx. 707,0 mm. a 18,00 hoy h. Mín. 704,2 mm. a 18,00 ayer h. a 1 h. 706,0 a 13 h. 706,9 a 7 h. 706,3 a 18 h. 707,0	
León (A)	14	4			6.8	Teruel	17	6	ip			Palma de M.ª (A)	23	17			13.0		
Zamora	15	6	ip		4.9							Mahón (A)	22	18			13.6		
Palencia	14	5			3.8							Ibiza (A)	22	18			12.4		
Burgos (A)	14											S.ª C. de la Palma (A)	22	17			5.1		
Burgos	14	3			3.5	Lérida	20	9			9.4	Izaña (*)	18						
Valladolid (A)	13	0			4.5	Montseny (*)	10					S.C. de Tenerife (A)	19	12			9.4		
Valladolid	16	5	ip		6.0	Gerona (A)	23	10				S.C. de Tenerife	24	18			11.4		
Soria	11	3	2	ip	4.2	La Molina (*)	10	-1	2	4	7.6	S.C. de Tenerife	24	18			11.5		
Salamanca (A)	15	X		ip		Barcelona	23	16			10.2	Las Palmas (A)	23	17			11.5		
Avila	11	3	1		6.0	Barcelona (A)	23	15			13.7	Fuerteventura (A)	24	16			12.0		
Segovia	12	5	2		3.9	Reus (A)	21	14			10.3	Lanzarote (A)	23						
						Tarragona	23	14			6.6	Ceuta	22						
						Tortosa	23	14	ip		10.1	Melilla	22						
												V.Cisneros (A)	24						

**INFORMACION GENERAL DE LAS ULTIMAS 24 HORAS (DE 19 HORAS DE AYER A 19 HORAS DE HOY, HORA OFICIAL)**

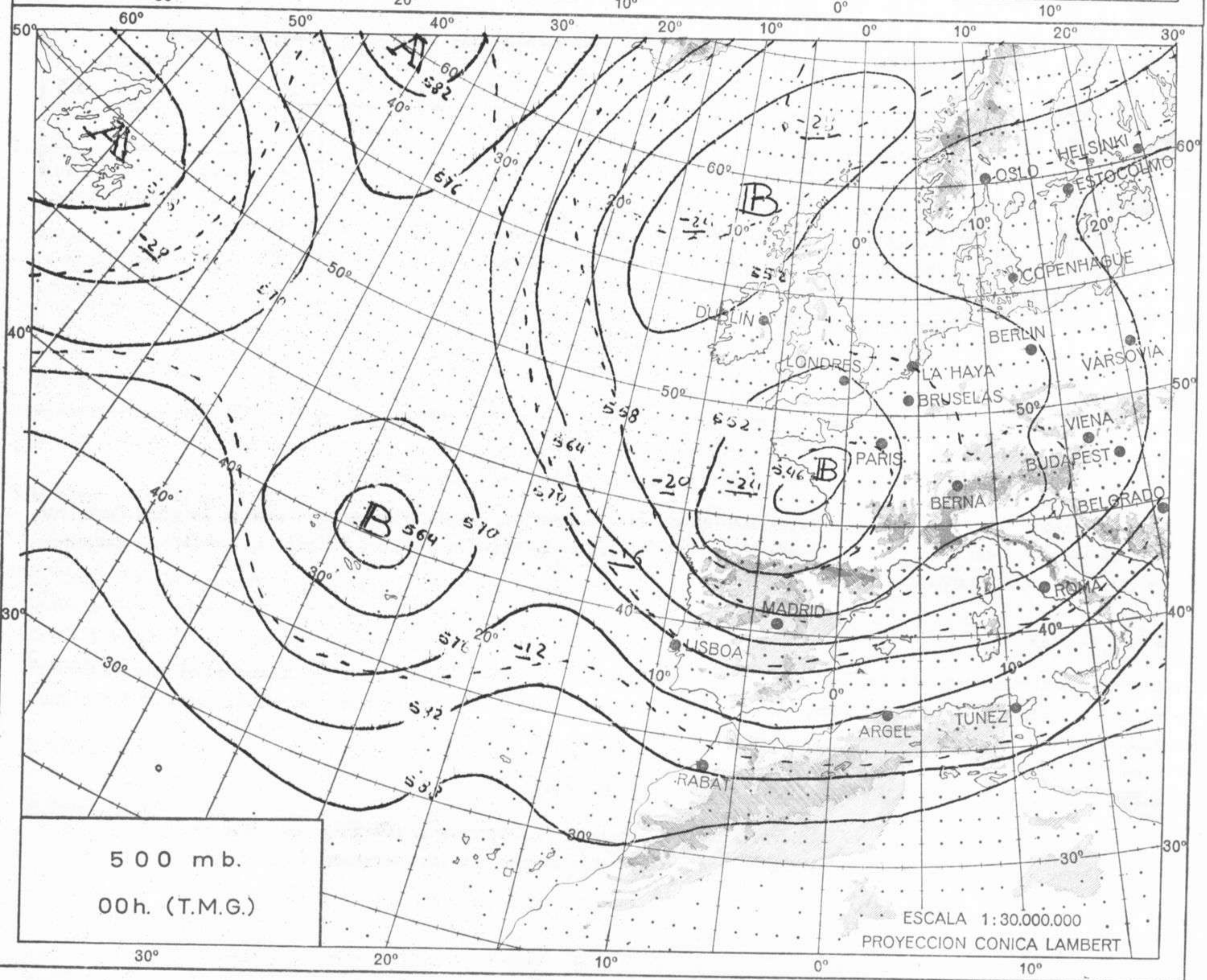
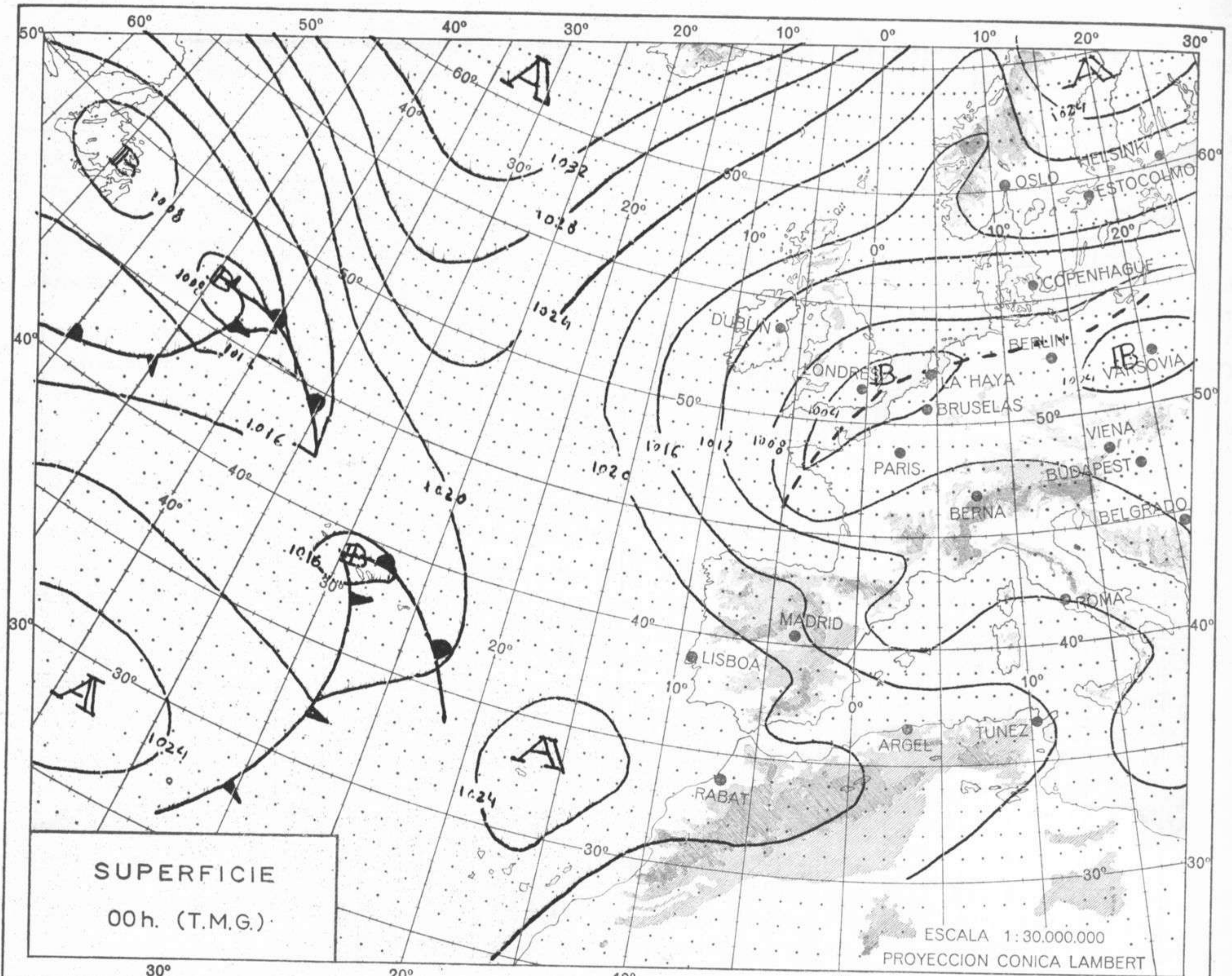
En la pasada noche se han registrado precipitaciones en Galicia, Cantábrico, Aragón, Pirineos y dispersas en ambas Castillas, Extremadura y desembocadura del Ebro. Durante el día el área de lluvias se ha reducido a puntos de Galicia, Cantábrico, cabeceras del Duero y Ebro, Pirineo navarro-aragonés.

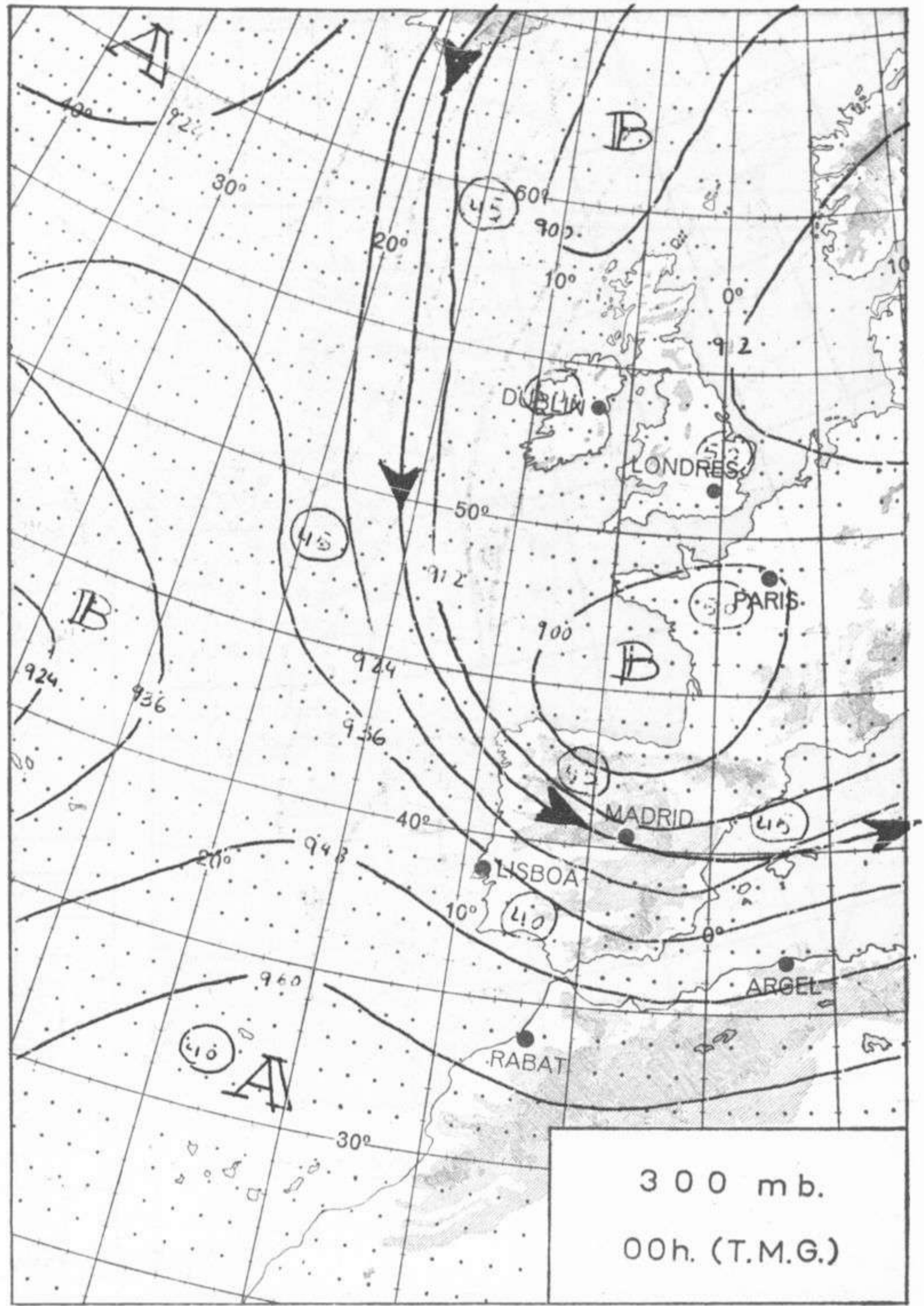
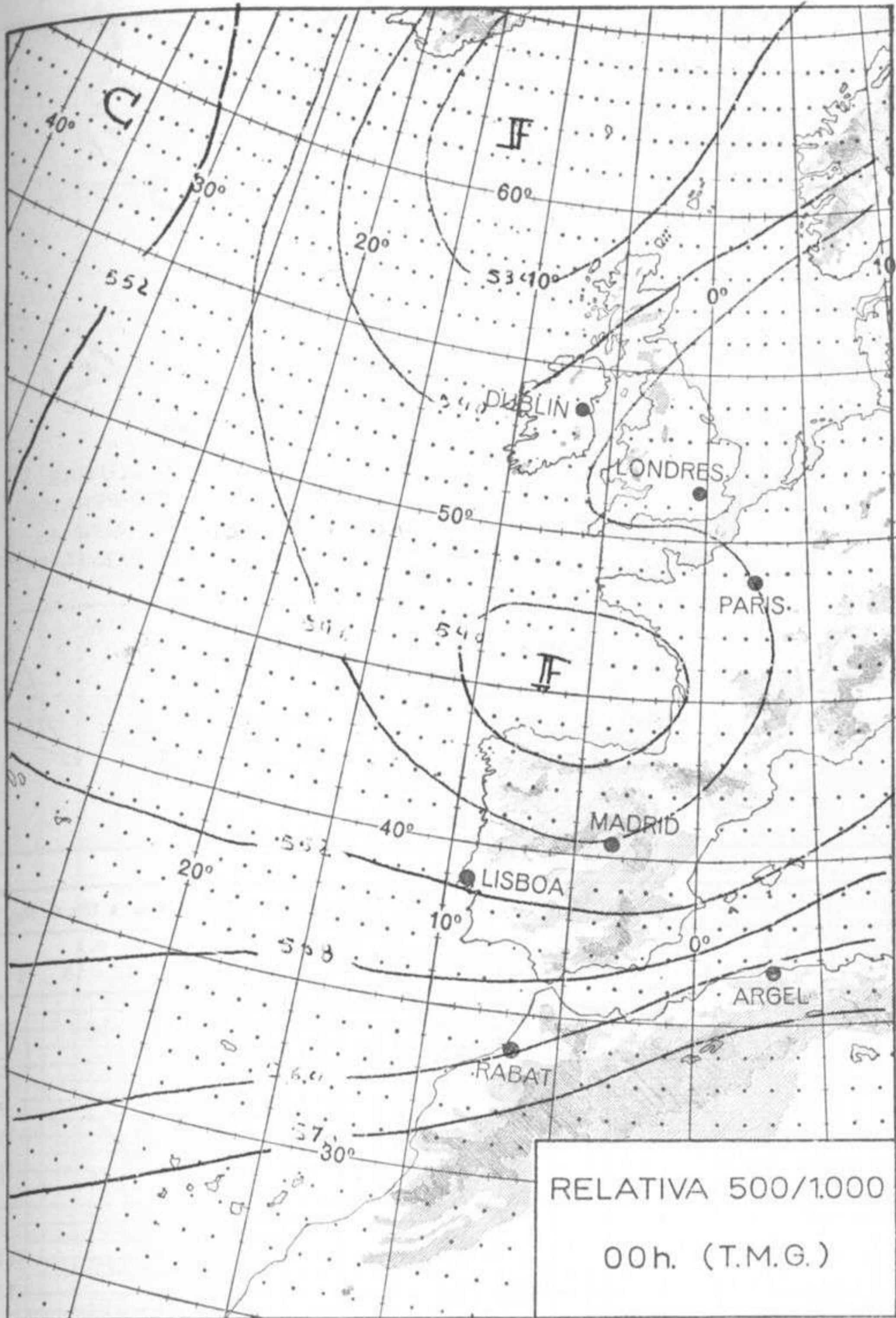
**PREDICCIÓN PARA EL SABADO DIA 12.**

Nuboso con algún chubasco en Galicia, Cantábrico y cabecera del Ebro y Pirineo navarro-aragonés. Nuboso en el sistema Central. Poco nuboso en Andalucía, litoral mediterráneo, Baleares y Canarias. Probable aumento de la nubosidad por la tarde en Extremadura y Andalucía occidental.

**PREDICCIÓN DE LA ZONA CENTRO PARA EL SABADO Y DOMINGO DIAS 12 Y 13 DE JUNIO.**

SABADO.- Cielo con nubosidad de evolución diurna y gradual subida de la temperatura. DOMINGO.- Nubosidad abundante y chubascos dispersos más probables por la tarde. En la sierra la nubosidad será más abundante y los chubascos más frecuentes. Temperaturas sin grandes cambios.





ALTITUDES

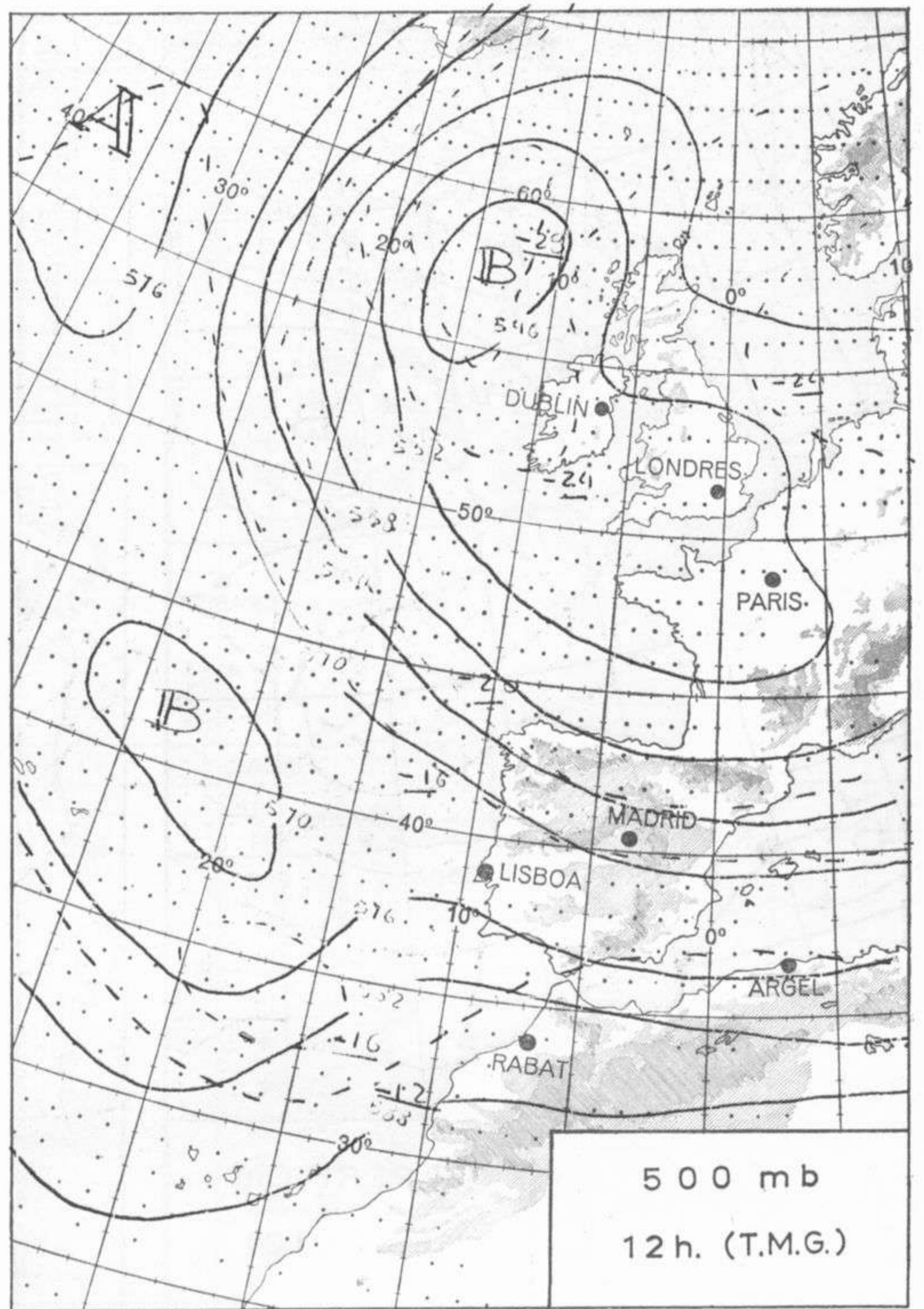
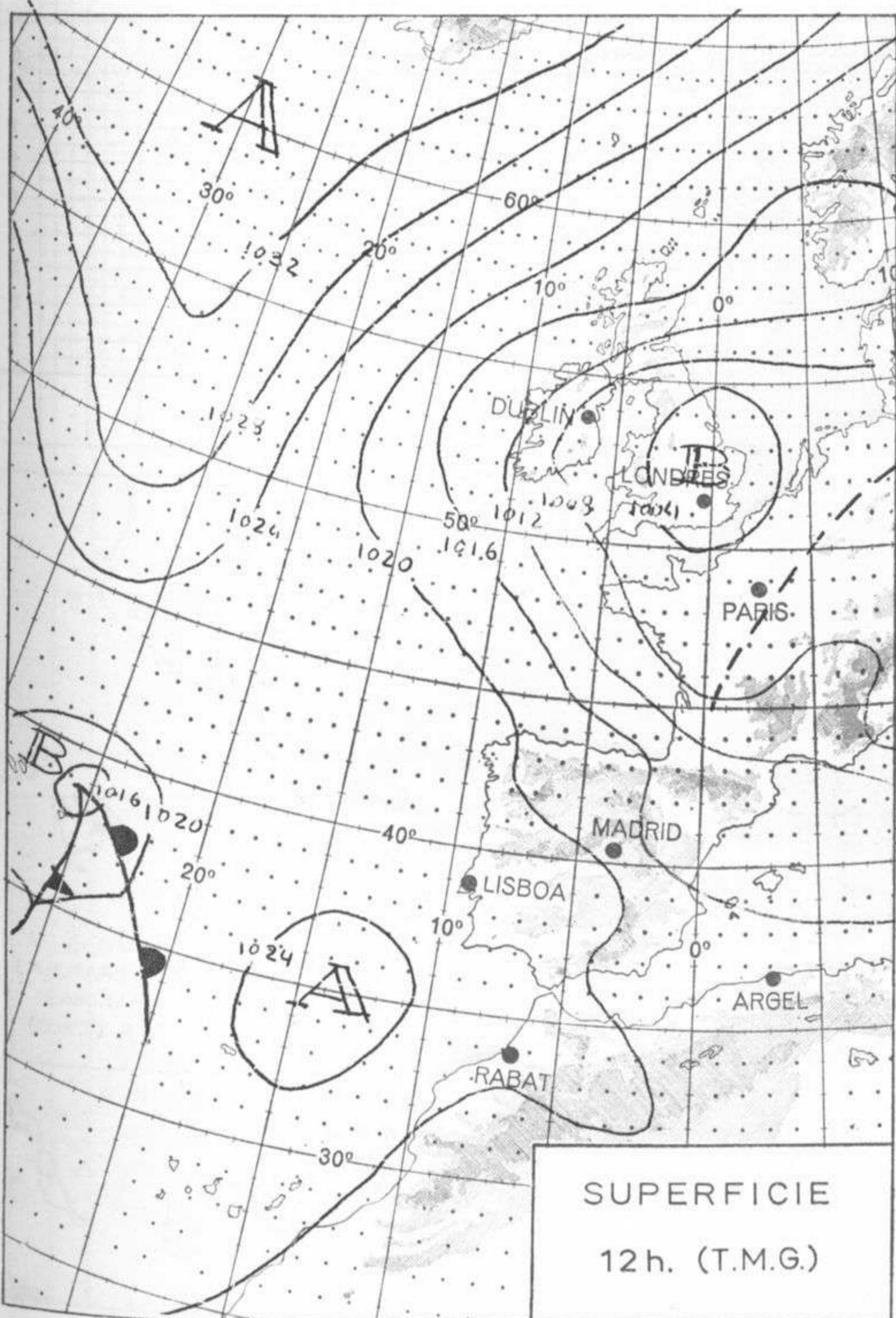
>2000  
2000

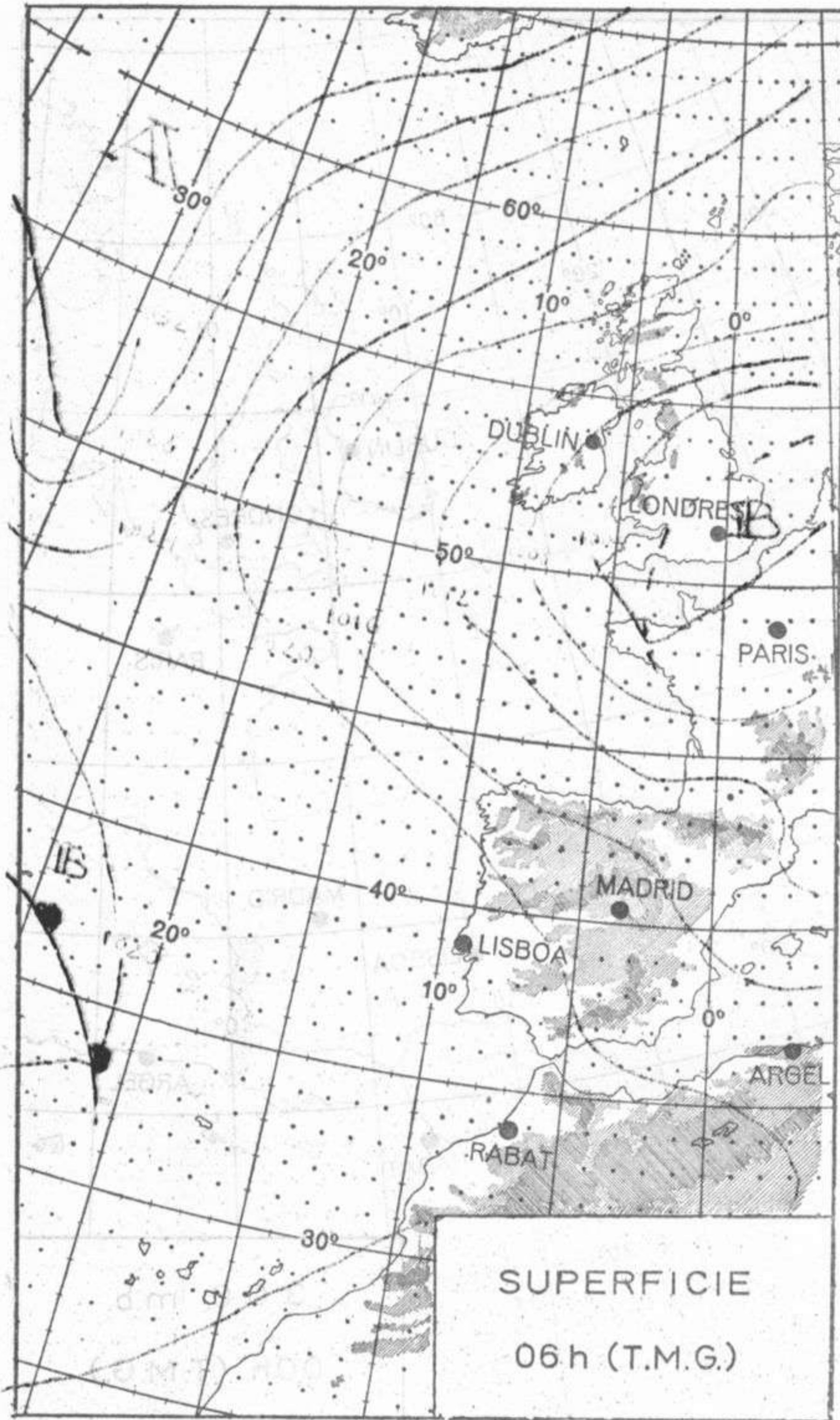
2000  
1000

1000  
500

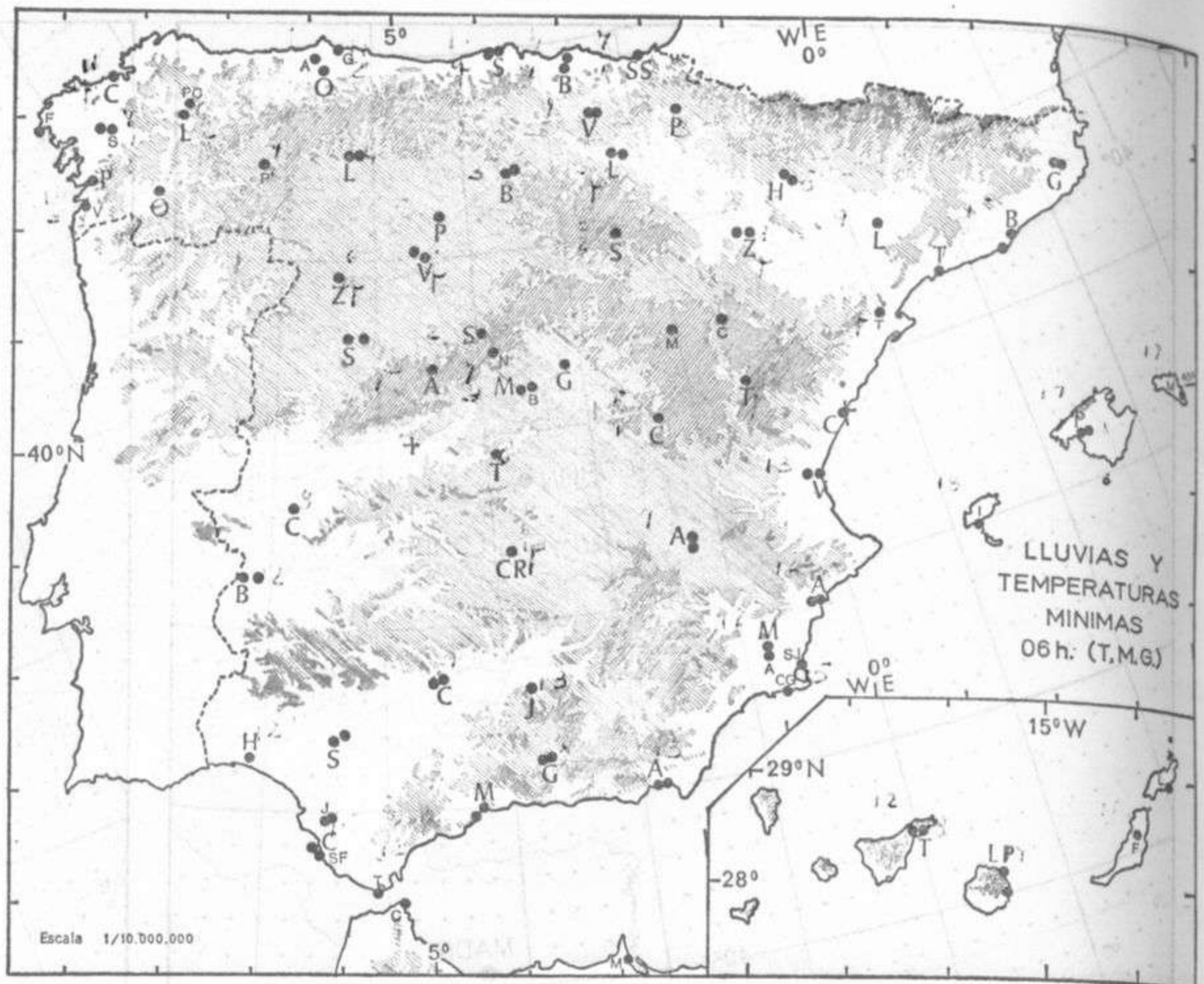
500  
0

Mts.

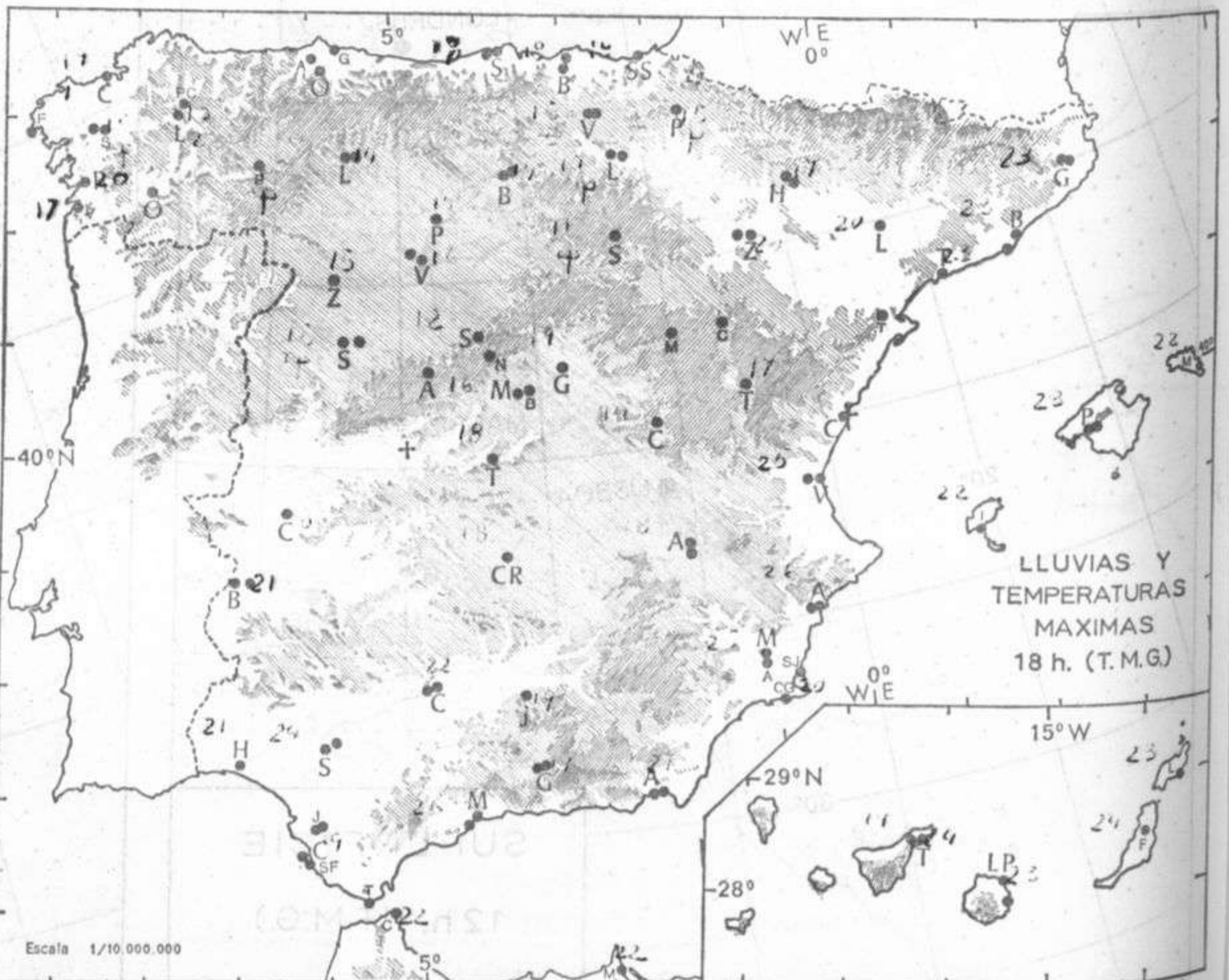
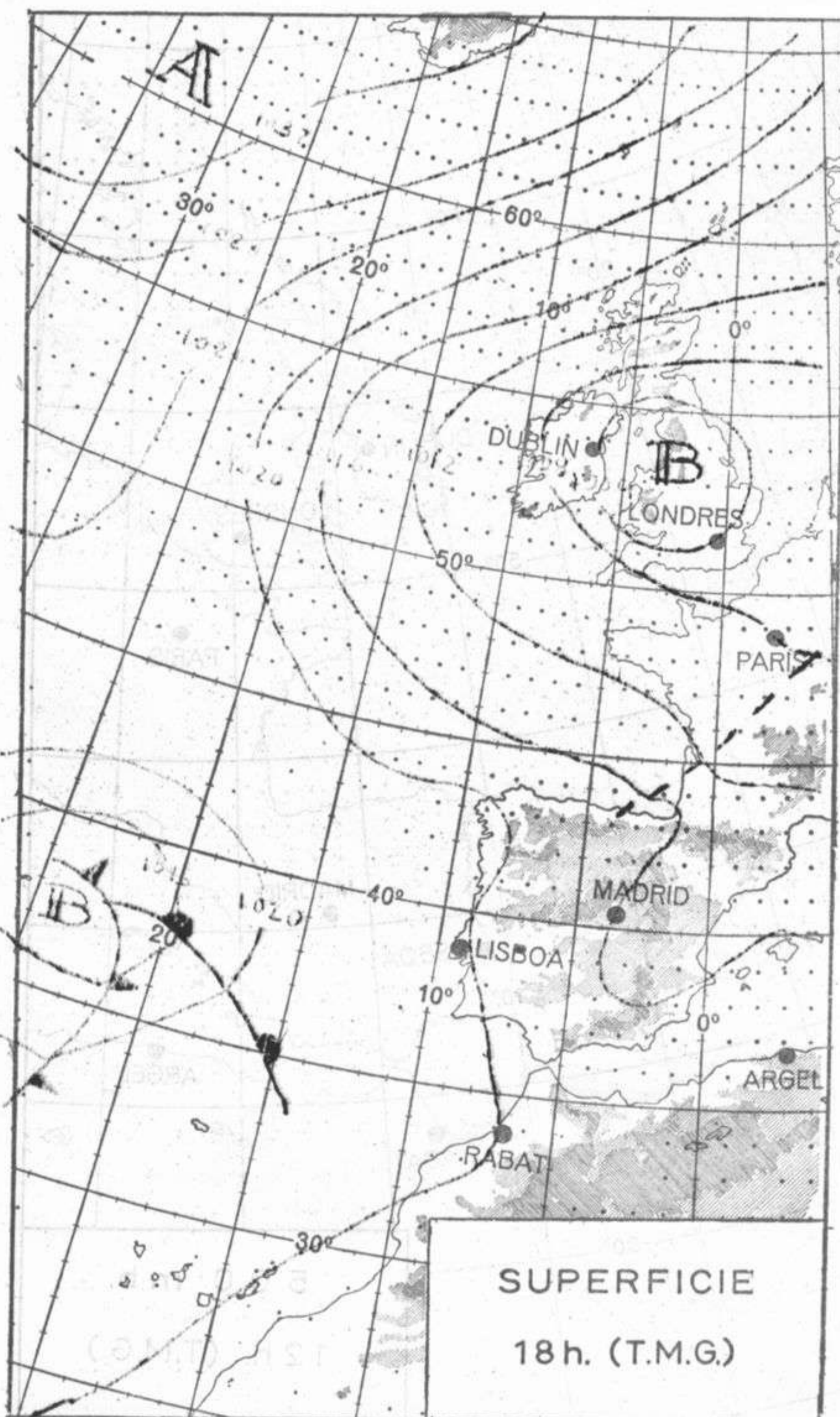
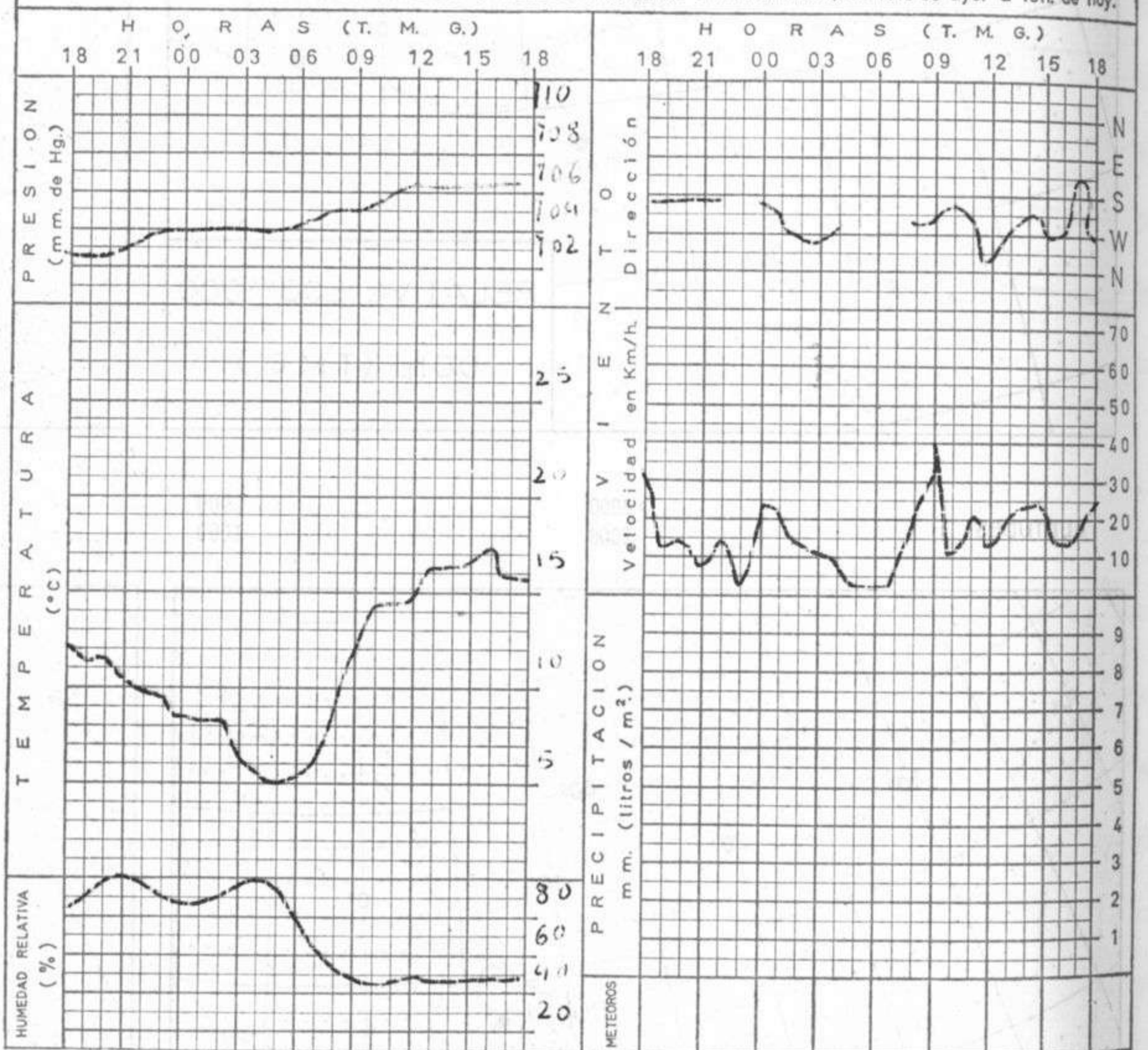




ALTITUDES mts. ■ >2000 2000 ■ 1000 500 □ 500 0



METEOGRAMA EN EL CENTRO DE ANALISIS Y PREDICION (CIUDAD UNIVERSITARIA) de 18h. de ayer a 18h. de hoy.



MADRID, Día 11 de JUNIO de 1971

Núm. 162

R A D I O S O N D E O S																VIENTO EN ALTITUD												
LA CORUÑA 08 001				MADRID / BARAJAS 08 221				PALMA DE M. / SON BONET 08 302				SANTA CRUZ DE TENERIFE 60 020				Estación												
Sondeo a 00 h.(T.M.G.)				Sondeo a 00 h.(T.M.G.)				Sondeo a 00 h.(T.M.G.)				Sondeo a 00 h.(T.M.G.)				Indicativo												
Sondeo a 00 h.(T.M.G.)				Sondeo a 00 h.(T.M.G.)				Sondeo a 00 h.(T.M.G.)				Sondeo a 00 h.(T.M.G.)				Dia/hora												
Sondeo a 00 h.(T.M.G.)				Sondeo a 00 h.(T.M.G.)				Sondeo a 00 h.(T.M.G.)				Sondeo a 00 h.(T.M.G.)				Altitud dd ff dd ff dd ff												
Presiones tipo	1.000	136	11	34	28	16	1.000	148				1.000	124	18	50	24	06	1.000	188	18	56	36	10	Tierra				
	850	1461	-1	58	28	21	850	1482	2	22	31	19	850	1492	8	56	25	39	850	1562	14		34	12	1.000			
	700	2982	-10	60	29	21	700	3021	-9	67	28	27	700	3062	-2	59	24	27	700	3190	10		30	10	1.500			
	500	5510	-25	60	32	41	500	5590	-19		28	63	500	5670	-16		24	54	500	5910	-7		28	20	2.000			
	400	7080	-37	59	30	49	400	7210	-32		28	70	400	7300	-29		24	58	400	7600	-21		28	20	3.000			
	300	9030	-47		29	84	300	9100	-46		28	100	300	9290	-45		24	78	300	9660	-37		28	30	4.000			
	250	10260	-47				250	10290	-53		28	70	250	10490	-53				250	10890	-46		28	40	5.500			
	200	11770	-48				200	11720	-55		28	70	200	11920	-51				200	12360	-53		26	45	7.000			
	150						150						150	13890	-53				150	14180	-60		26	40	9.000			
	100						100						100						100	16670	-64		24	40	10.500			
	70						70						70						70	18870	-62		26	25	12.000			
	50						50						50						50	20960	-59		26	16	13.500			
	30						30						30						30						16.000			
	20						20						20						20						Estación			
10						10						10						10						Indicativo				
																								Dia/hora				
																								Tierra				
																								1.000				
																								1.500				
																								2.000				
																								3.000				
																								4.000				
																								5.500				
																								7.000				
																								9.000				
																								10.500				
																								12.000				
																								13.500				
																								16.000				
																								Estación				
																								Indicativo				
																								Dia/hora				
																								Tierra				
																								1.000				
																								1.500				
																								2.000				
																								3.000				
																								4.000				
																								5.500				
																								7.000				
																								9.000				
																								10.500				
																								12.000				
																								13.500				
																								16.000				

