



MINISTERIO DEL AIRE

Boletín diario del Servicio Meteorológico Nacional

AÑO XX

2ª Epoca

MADRID SABADO 1 DE MAYO DE 1971

Núm. 121

CENTRO DE ANALISIS Y PREDICION (Ciudad Universitaria) - APARTADO 285 - MADRID - Teléf 2 44 35 00

ESTACIONES	TEMPERATURA		PRECIPITACION		Horas de sol	ESTACIONES	TEMPERATURA		PRECIPITACION		Horas de sol	ESTACIONES	TEMPERATURA		PRECIPITACION		Horas de sol	TEMPERATURAS EXTREMAS (De las capitales Peninsulares)
	Máx.	Mín.	Noche	Día			Máx.	Mín.	Noche	Día			Máx.	Mín.	Noche	Día		
La Coruña	3	0	p	1	0.8	Navacerrada (*)	3	-	3	13	1.7	Castellón	18	10		3	0.6	MAXIMA: 23º en Málaga MINIMA: 3º en León
Monteventoso	2	7		1		Madrid/Barajas	3	9	1	10	3.6	Valencia (A)	17	11	ip	4	0.1	
Bares						Madrid	3	7	ip	14	5.3	Valencia	18	12	2	2	0.0	
Lugo (P.Centro)	2	4		ip	9.2	Madrid/C.Vientos	3	8	ip	13	5.1	Alicante (A)	23	11		1	0.4	
Santiago (A)	2	6			0.2	Getafe	3	7	ip	22	7.2	Alicante	22	11		5	0.2	
Pontevedra	9	10			1.0	Guadalajara	1	8		10		Aitana	7			16		
Vigo (A)	6	6				Toledo	5	11	1	16	5.6	Murcia/Alcant.	21	9		9	1.7	
Vigo	8	8			2.0	Cuenca	12	7	5	9	1.2	Murcia	21	10		2	2.2	
Orense						Molina de Arag.		6	7		2.5	Castillo Galeras	17	12	ip			
Ponferrada	1	7		p		Ciudad Real	16	7		7	4.8	San Javier	20	9		1	0.5	
Asturias (A)	2	9	p		1.4	Albacete (A)	16	8	3	3	0.0	Sevilla (A)	21	14			5.5	OBSERVACIONES DE MADRID (Parque del Retiro)
Gijón	4	10	2	3	0.0	Cáceres	18	10	ip			Córdoba (A)	20	13		3	4.5	
Santander (A)	X	10	19	X		Badajoz (A)	21	12			7.9	Jaén	18	7		2		
Santander	3	10	10	4	0.0	Vitoria (A)	11	7	3			Granada (A)	16	10	3	1	7.5	
Bilbao (A)	4	11	2	2	0.0	Logroño	13	9	1		3.0	Huelva	21	13			4.3	
S.Sebastián/Ig.de	0	8	ip	4	0.0	Logroño (A)	14	9	1		3.4	Jerez de la F.ª (A)	19	10				
S.Sebastián (A)	3	12	1	5	0.0	Pamplona	12	8	ip		1.3	Cádiz	18	16			6.0	
						Huesca/Monf.ª	17	8		ip	3.4	San Fernando	18	14	ip		6.4	
						Candanchú (*)	1	-3	4			Tarifa	17	13			10.0	
						Veruela						Málaga (A)	23	11			6.8	
León (A)	0	3			2.7	Daroca	12	7	20	4	3.0	Almería (A)	22	12				
Zamora	2	7		3	7.8	Zaragoza (A)	17	10	ip		8.4							
Palencia	0	8	1	1	0.9	Zaragoza	17	12										
Burgos (A)	0			ip		Calamocha	11	5	4	2	2.9							
Burgos	0	5	p	ip	1.7	Teruel	11	7		1								
Valladolid (A)	9	5	3	1	4.3							Palma de M.ª (A)	19	11			0.3	
Valladolid	1	7	5	2	4.4	Lérida	15	10		5	0.4	Mahón (A)	19	12			3.6	
Soria	1	4	ip		0.0	Montseny (*)						Ibiza (A)	19	13	ip		0.0	
Salamanca (A)	1	7	p	3	4.8	Gerona (A)		10	6			S.ª C. de la Palma (A)	19	15		ip	10.0	
Avila	6	4	5	4	4.0	La Molina (*)		1	4		0.0	Izaña (*)	12	2			12.1	
Segovia	8	6	3	3	4.0	Barcelona		13	15		0.0	S.ª C. de Tenerife (A)	14	12	ip		2.1	
						Barcelona (A)	18	12	29	ip	0.0	S.ª C. de Tenerife	22					
						Reus (A)	17	11			0.0	Las Palmas (A)	21	17			10.4	
						Tarragona	18	13		1	0.0	Fuerteventura (A)	22	17			3.0	
						Tortosa	17	12		1	0.2	Lanzarote (A)	22	14			9.9	
												Ceuta	15	11	ip		7.8	
												Melilla	22	13			6.6	
												V.Cisneros (A)	24	16			12.0	

TEMPERATURAS
Máx. 12,6 a 12,00 h.
Mín. 7,2 a 16,00 h.
a 1 h. 10,9 a 13 h. 11,0
a 7 h. 10,4 a 18 h. 7,8

PRESIONES
Máx. 701,0 mm. a 23,20 ayer
Mín. 699,5 mm. a 12,45 hoy
a 1 h. 700,4 a 13 h. 699,6
a 7 h. 700,1 a 18 h. 700,0

VIENTO
Veloc. máx. 10,5 m/s. a 12,35h.
Dirección: Nordeste
Recorrido en 24 horas 199 km.

(*) Estaciones situadas a más de 1.600 metros sobre el nivel del mar.

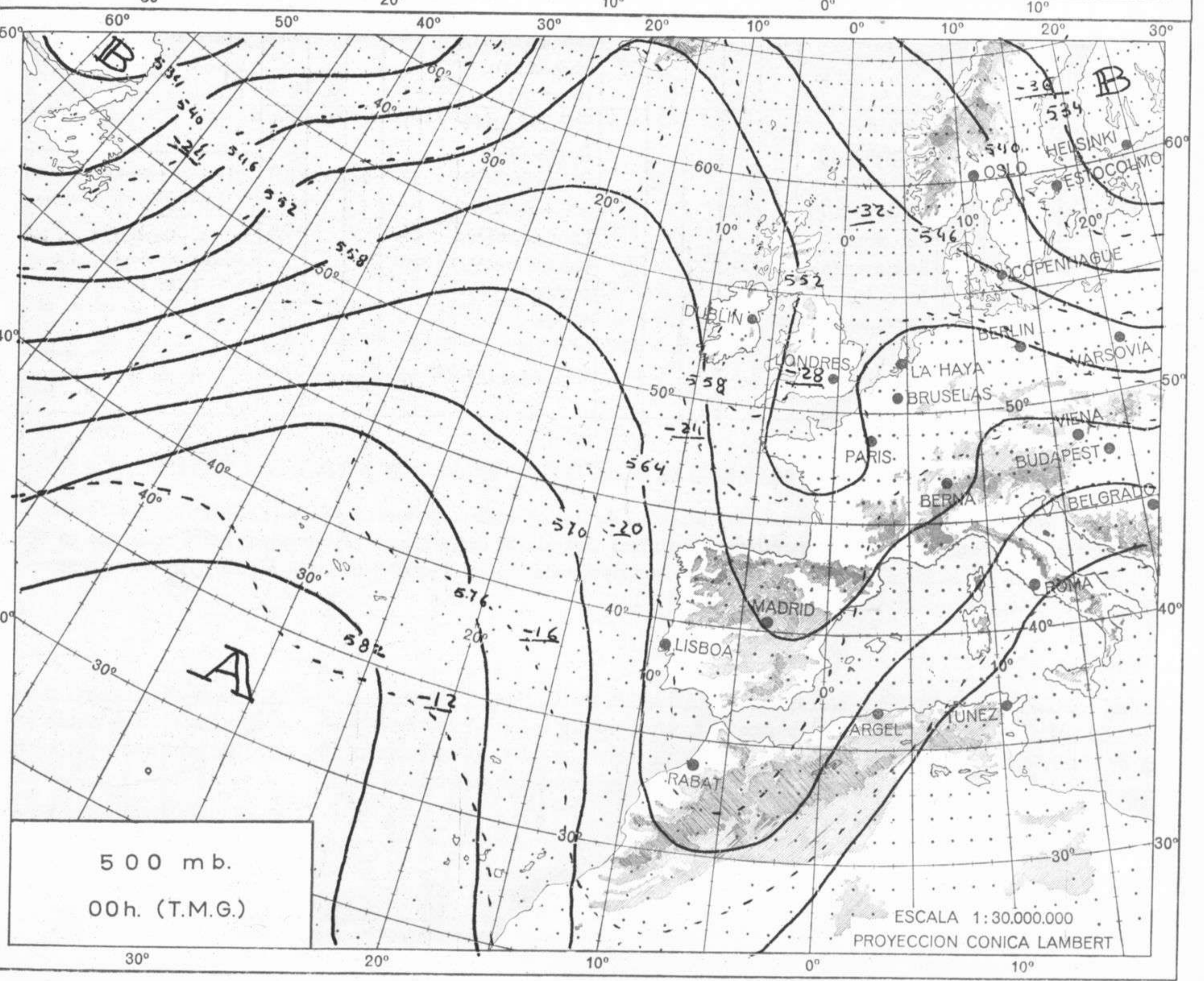
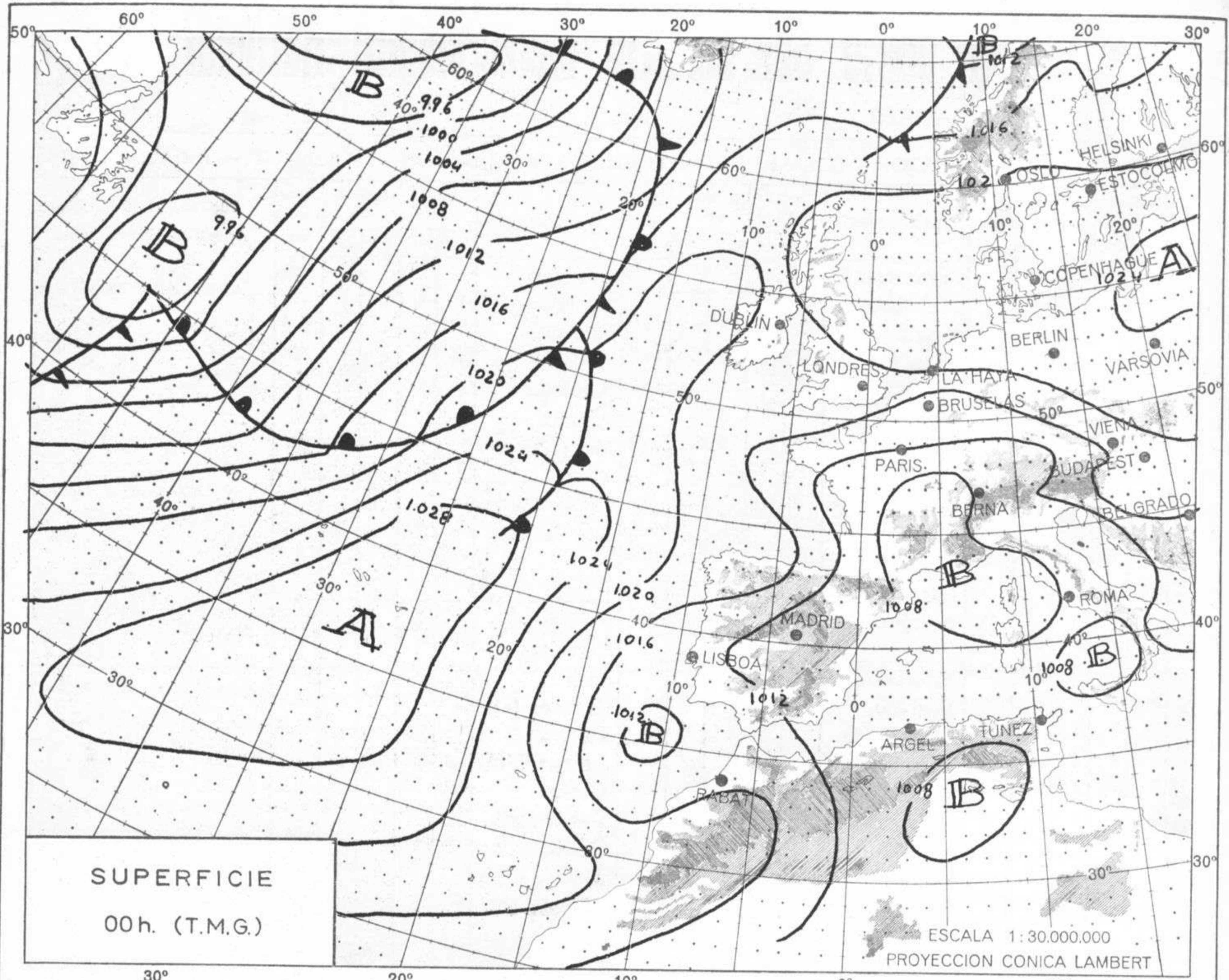
NOTA.—Los datos de este Boletín comprenden las observaciones desde las 18 h. T. M. G. de ayer a las 18 h. T. M. G. del día de hoy
Las horas de sol corresponden al día de ayer.

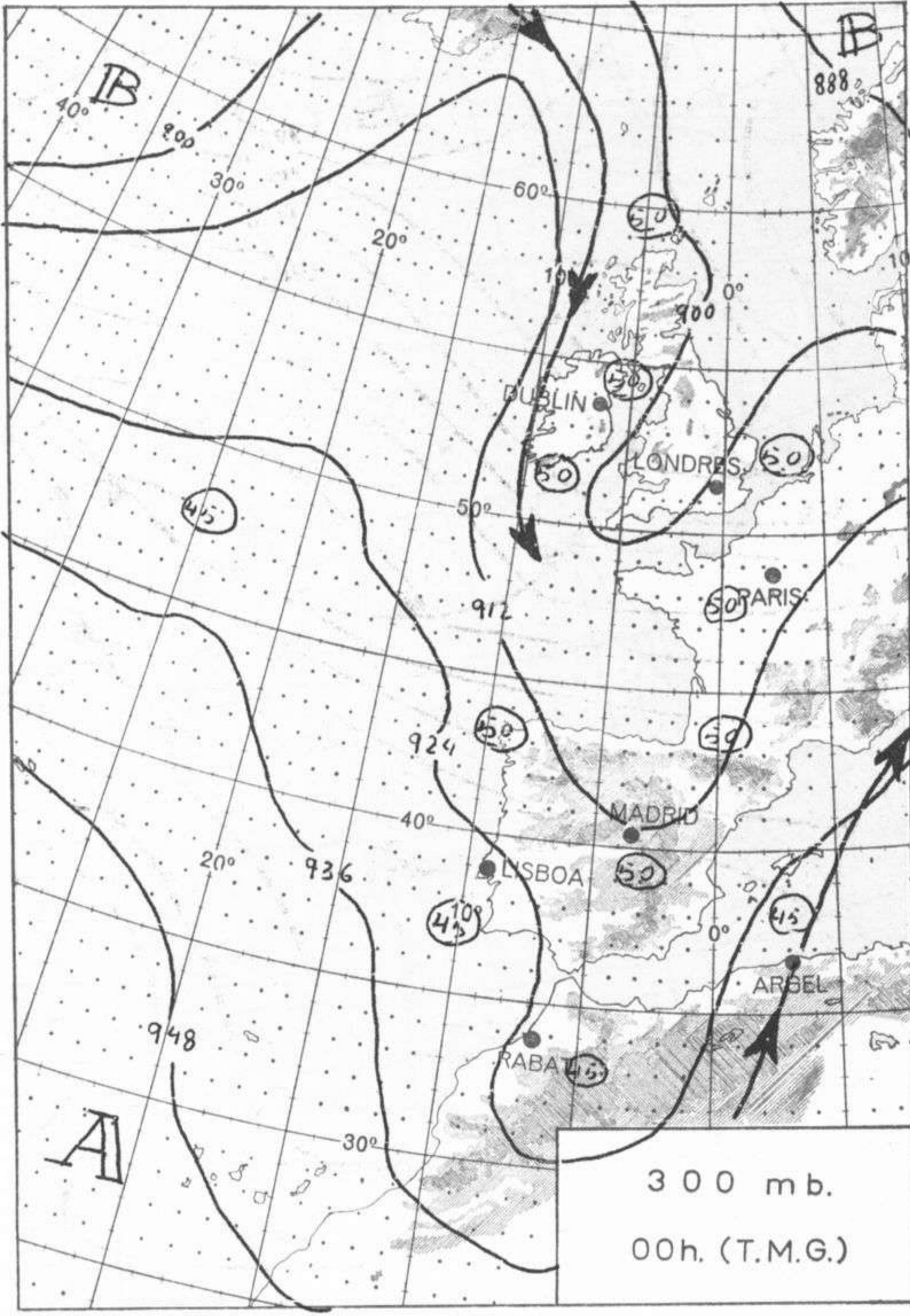
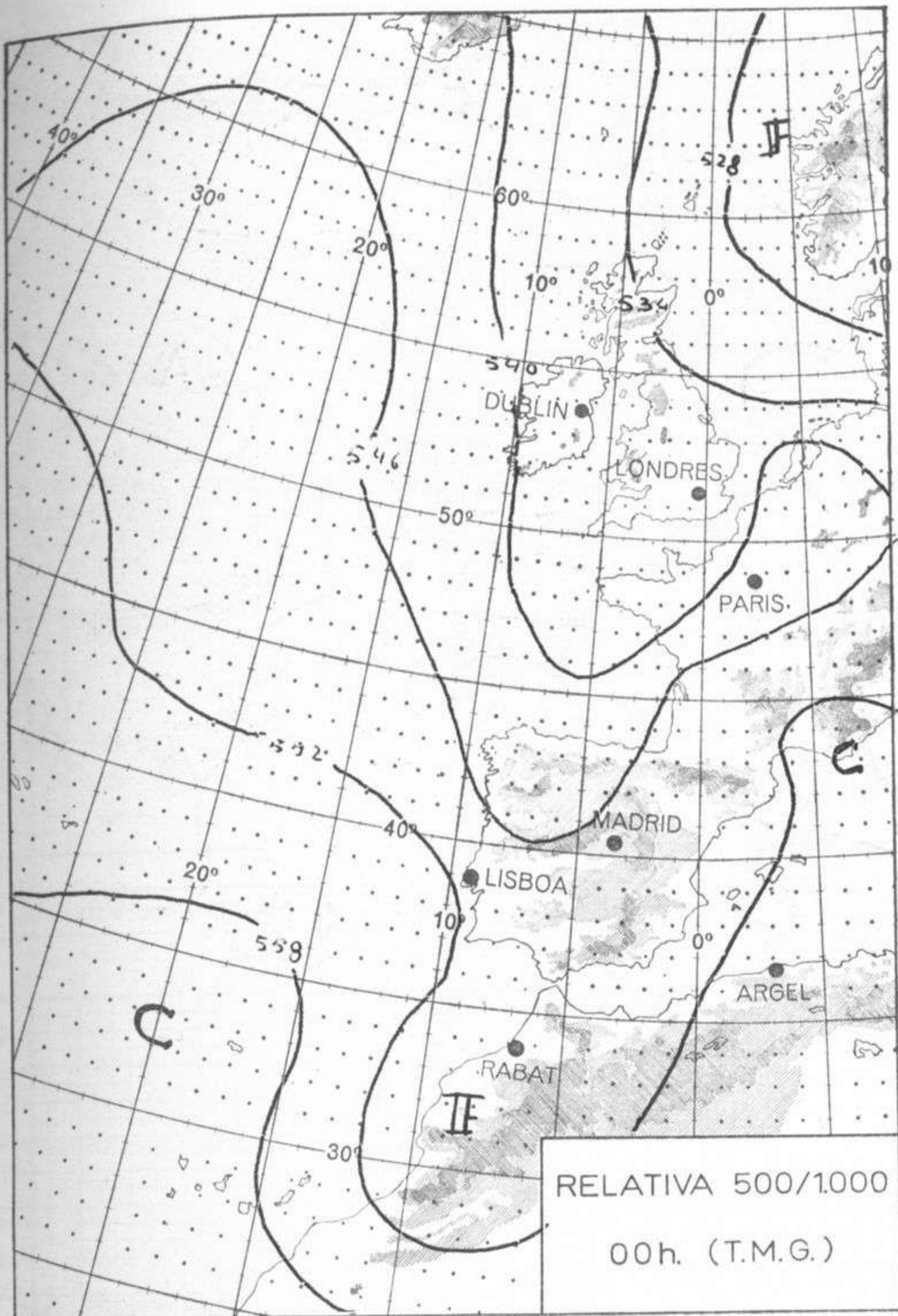
INFORMACION GENERAL DE LAS ULTIMAS 24 HORAS (DE 19 HORAS DE AYER A 19 HORAS DE HOY, HORA OFICIAL).

En las últimas 24 horas, el cielo estuvo muy nuboso en toda España, con chubascos muy irregulares y dispersos, que fueron escasos en Galicia y Canarias. Hubo nevadas en Pirineos y sistema Central. Se han recogido 29 litros por metro cuadrado en el aeropuerto de Barcelona, 24 en Santander, 17 en Toledo, 16 en Navacerrada, 14 en Cuenca, 9 en Avila, 11 en el aeropuerto de Madrid, 7 en Valladolid y 6 en Segovia.

PREDICION PARA EL DOMINGO DIA 2.

Cielo casi cubierto con algún chubasco ocasional en Cantábrico y alto Ebro, y con alguna nevada débil en Pirineos. Casi cubierto en Ebro, Cataluña y Baleares, con algún chubasco en Menorca. Nuboso en los sistemas Central e Ibérico. Nubosidad variable en las demás regiones, disminuyendo en el transcurso del día. Vientos moderados del noroeste en Ebro y flojos del norte en el resto. Ligero descenso de las temperaturas mínimas. Posteriormente se acentuará lentamente la mejoría.





ALTITUDES >2000 2000 1000 500 0 Mts.

