

BOLETÍN Meteorológico Diario



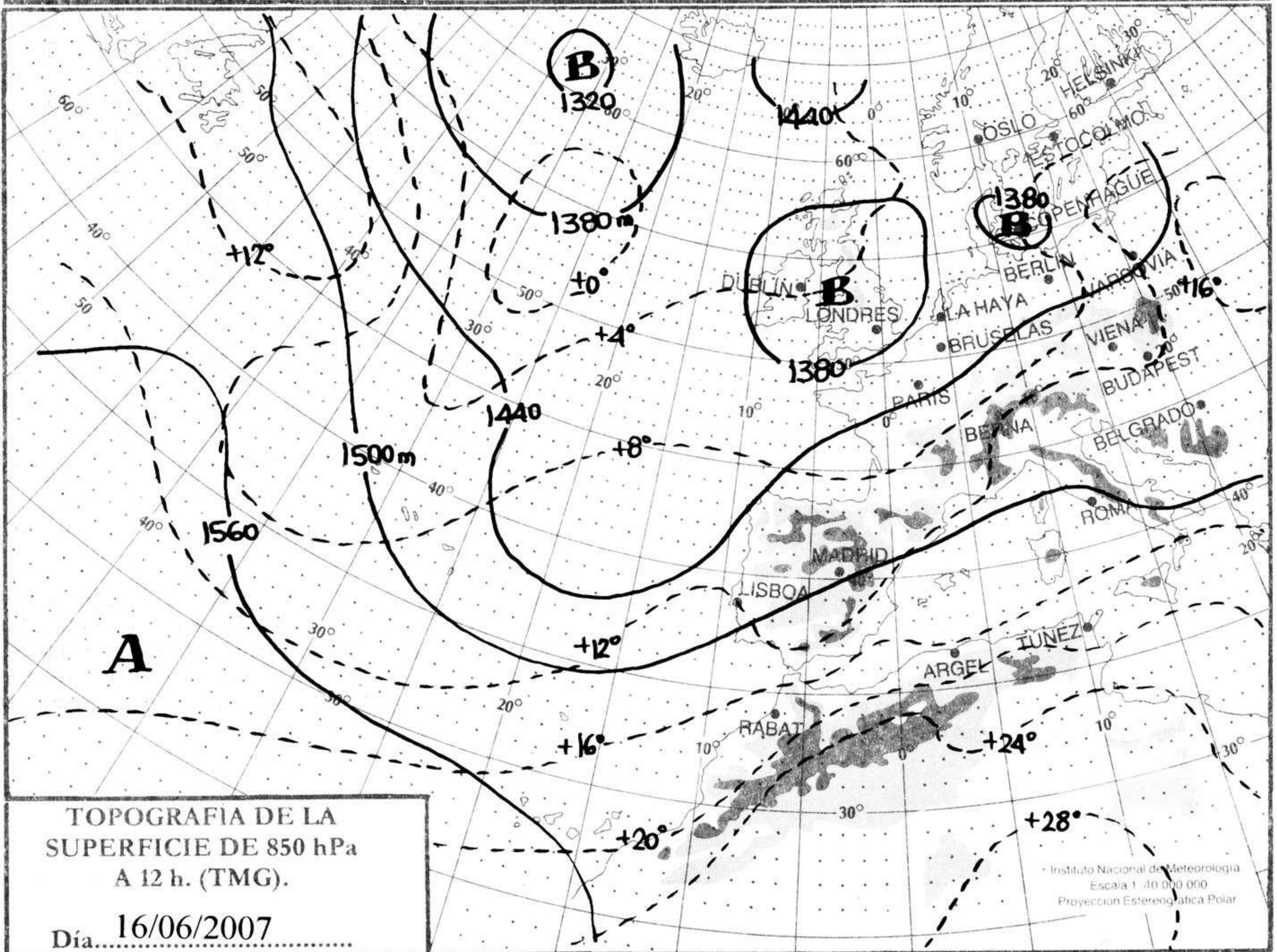
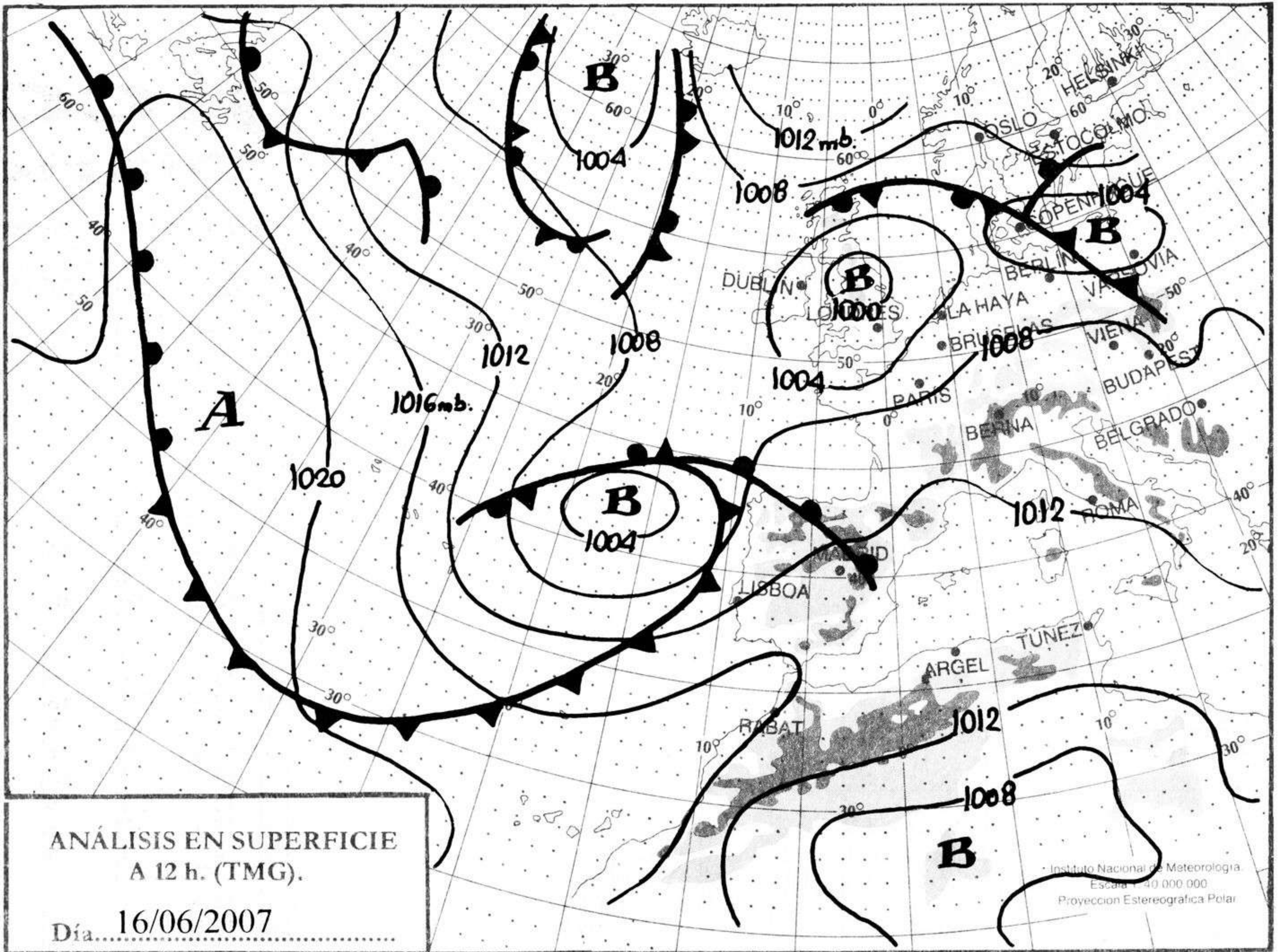
Ministerio de Medio Ambiente
Instituto Nacional de Meteorología

Número 168. Domingo 17 de junio de 2007

ESTACIONES	TEMPERATURA °C		PRECIPITACIÓN l/m2		HORAS DE SOL (3)	ESTACIONES	TEMPERATURA °C		PRECIPITACIÓN l/m2		HORAS DE SOL (3)
	MÁX (1)	MÍN (2)	DÍA (1)	NOCHE (2)			MÁX (1)	MÍN (2)	DÍA (1)	NOCHE (2)	
C.A. DE GALICIA						JAÉN	23,6	16,1			-
A CORUÑA	22,4	16,9	3	21	1,2	MÁLAGA	31,4	21,5			11,4
SANTIAGO DE COMPOSTELA	20,1	13,5	0,4	16	0,4	SEVILLA	27,6	19,5			3,1
LUGO	21,1	14,0		3	-	CIUDAD A. DE CEUTA					
OURENSE	23,8	16,0	3	8	-	CEUTA	-	-	-	-	-
PONTEVEDRA	20,4	15,1	6	24	0	CIUDAD A. DE MELILLA					
C.A. PRINCIPADO DE ASTURIAS						MELILLA	27,8	19,8			12,2
OVIEDO	21,4	15,4		1	6,3	C.A. DE EXTREMADURA					
C.A. DE CANTABRIA						BADAJOS	21,1	15,9	2	10	0
SANTANDER	21,5	16,4		2	8	MÉRIDA	22,2	16,8	0,4	9	-
C.A. DEL PAÍS VASCO						CÁCERES	19,8	14,5	16	18	0
BILBAO	25,6	20,2		0,9	4,2	C.A. DE CASTILLA Y LEÓN					
SAN SEBASTIÁN	20,5	18,8		0,3	5,3	ÁVILA	-	-	-	-	-
VITORIA	22,8	15,9		2	2,8	BURGOS	18,4	13,6	2	5	0
C.A. DE LA RIOJA						LEÓN	17,1	12,5	0,7	16	3
LOGROÑO	24,9	17,4		3	1,6	PALENCIA	16,4	11,4	11	7	-
C. FORAL DE NAVARRA						SALAMANCA	21,9	12,9	8	7	1,2
PAMPLONA	26,5	16,9		2	1,4	SEGOVIA	20,1	13,1	13	10	0,5
C.A. DE ARAGÓN						SORIA	19,9	13,1	0,4	8	0,5
HUESCA	24,6	15,8	3	5	3,5	VALLADOLID	18,9	13,1	10	8	7,5
TERUEL	20,2	15,4	9	0,1	-	ZAMORA	18,9	14,1	4	8	0
ZARAGOZA	25,5	18,1	0,5	14	0	C.A. DE CASTILLA-LA MANCHA					
C.A. DE CATALUÑA						ALBACETE	23,1	14,1			0
BARCELONA	25,4	20,9			3	CIUDAD REAL	22,8	16,6			0,1
GIRONA	25,8	15,8			1,8	CUENCA	18,9	15,4	22	0,8	-
LLEIDA	24,1	18,1			1,4	GUADALAJARA	-	-	-	-	-
TARRAGONA	24,2	19,9			-	TOLEDO	22,6	16,5	3	3	0,2
C.A. DE LES ILLES BALEARS						C. DE MADRID					
PALMA DE MALLORCA	27,4	17,2			7,9	MADRID	21,4	15,9	3	13	0,1
IBIZA	29,1	20,9			7,2	C.A. DE CANARIAS					
MAHÓN	25,6	18,4			2,5	LAS PALMAS DE GRAN CANARIA	24,4	18,6			7,8
C.A. VALENCIANA						FUERTEVENTURA	24,4	18,9			13,1
ALICANTE	30,5	19,5			8,9	LANZAROTE	27,4	20,1			11,2
CASTELLÓN	25,2	19,5	1		-	SANTA CRUZ DE TENERIFE	24,9	20			12,2
VALENCIA	28,8	18,2			1,7	EL HIERRO	25,2	19,4			11
C.A. DE LA REGIÓN DE MURCIA						LA PALMA	26,2	19,2			3,9
MURCIA	34,5	20,1			11,4	NOTA:					
C.A. DE ANDALUCÍA						(1) Las máximas y precipitaciones del día son de 06 a 18 (hora TMG) de ayer.					
ALMERÍA	25,1	18,8			11,4	(2) Las mínimas y precipitaciones de la noche son de 18 de ayer a 06 (hora TMG) de hoy					
CÁDIZ	22,5	19,9			-	(3) Las horas de sol son de ayer.					
CÓRDOBA	26,8	17,5			2,9	Las unidades utilizadas son: °C para la temperatura y litros por metro cuadrado para la precipitación					
GRANADA	26,9	13,4			6	Precipitación: Sin dato es cero. "ip" inapreciable. "-": Información no disponible					
HUELVA	25,4	19,5			1	Temperaturas y horas de sol: "-": Información no disponible					

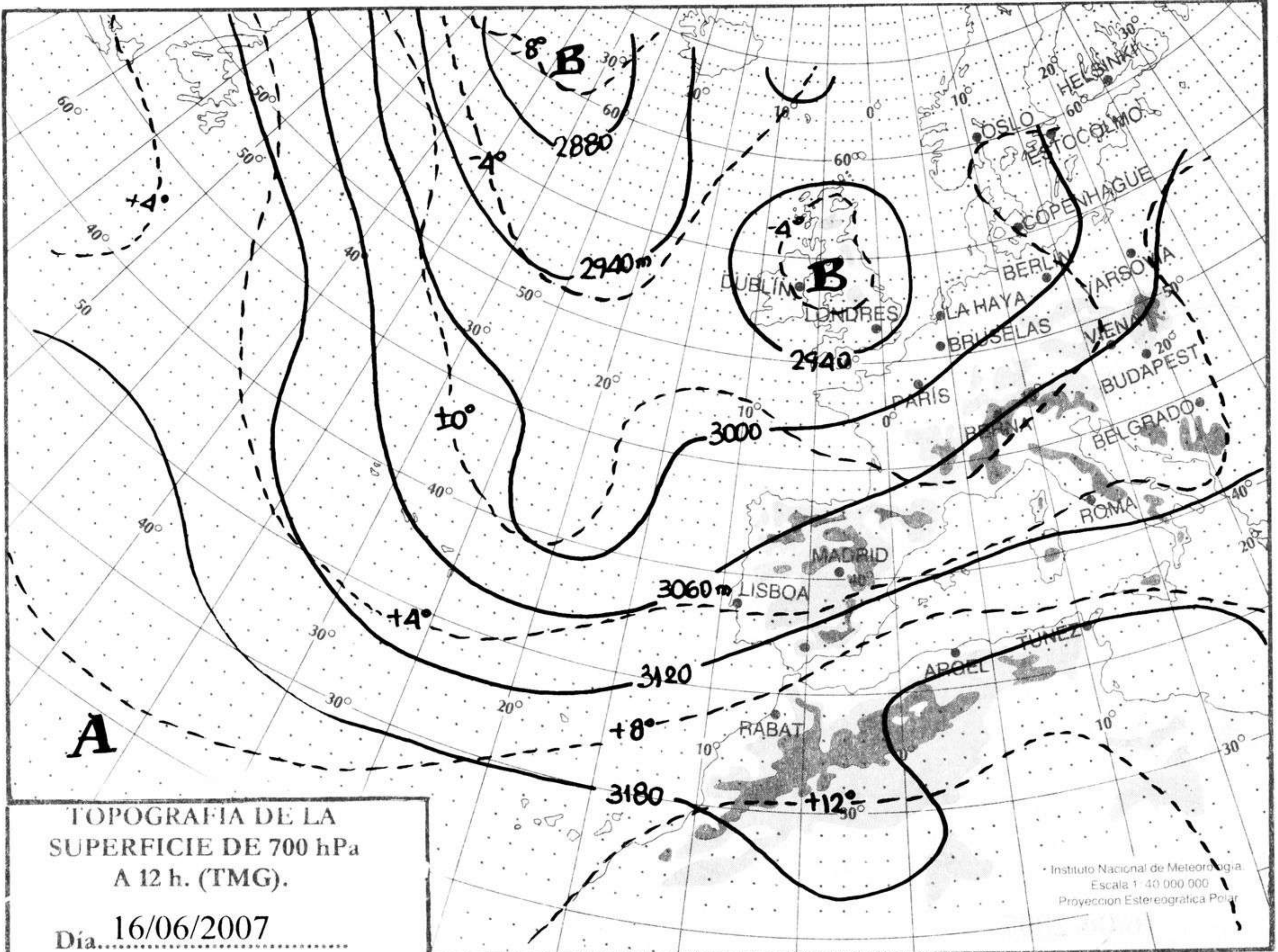
INFORMACIÓN GENERAL A LAS 06 (hora TMG)

En las últimas 24 horas ha estado muy nuboso o cubierto en todas las comunidades peninsulares, excepto en las comunidades mediterráneas donde hubo intervalos nubosos de tipo medio y alto. Intervalos nubosos en Canarias. Con precipitaciones débiles a moderadas la mitad noroccidental peninsular y Aragón. Y con tormentas aisladas en Galicia y Castilla y León. Brumas en el valle del Guadalquivir y Baleares. Las temperaturas mínimas han tenido un descenso moderado en Valencia y ligero en el centro-sur peninsular, un ascenso moderado en el tercio norte peninsular y sin cambios significativos en el resto. El viento ha soplado flojo a moderado de componente W.



hPa

1060
1050
1040
1030
1020
1010
1000
990
980
970
960
950
950
940



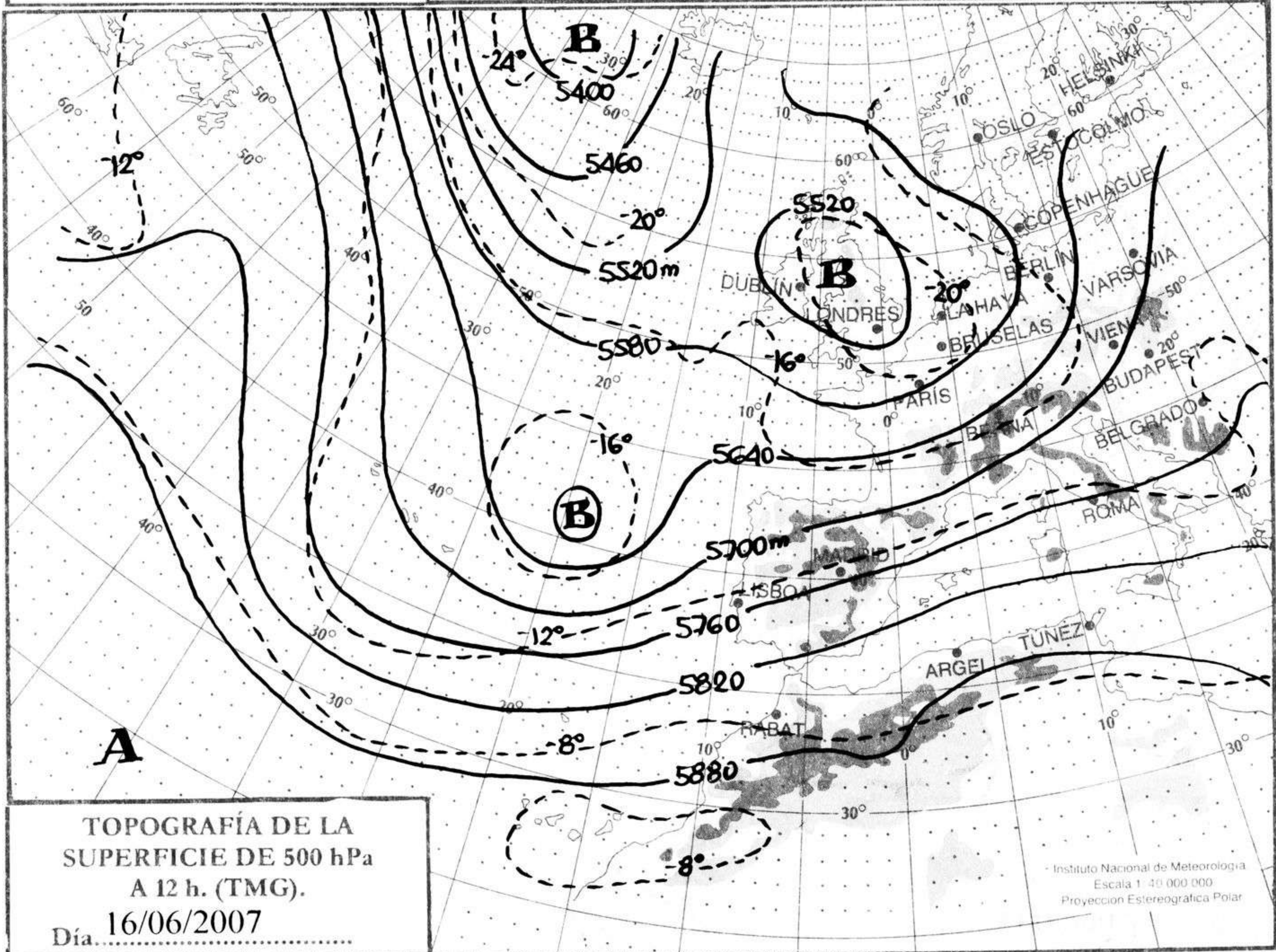
TOPOGRAFIA DE LA SUPERFICIE DE 700 hPa A 12 h. (TMG).

Día 16/06/2007

Instituto Nacional de Meteorología
Escala 1:40 000 000
Proyeccion Estereografica Polar

km./h.

200
190
180
170
160
150
140
130
120
110
100
90
80
70
60
50
40
30
20
10



TOPOGRAFIA DE LA SUPERFICIE DE 500 hPa A 12 h. (TMG).

Día 16/06/2007

Instituto Nacional de Meteorología
Escala 1:40 000 000
Proyeccion Estereografica Polar

