

# BOLETÍN Meteorológico Diario



Ministerio de Medio Ambiente  
Instituto Nacional de Meteorología

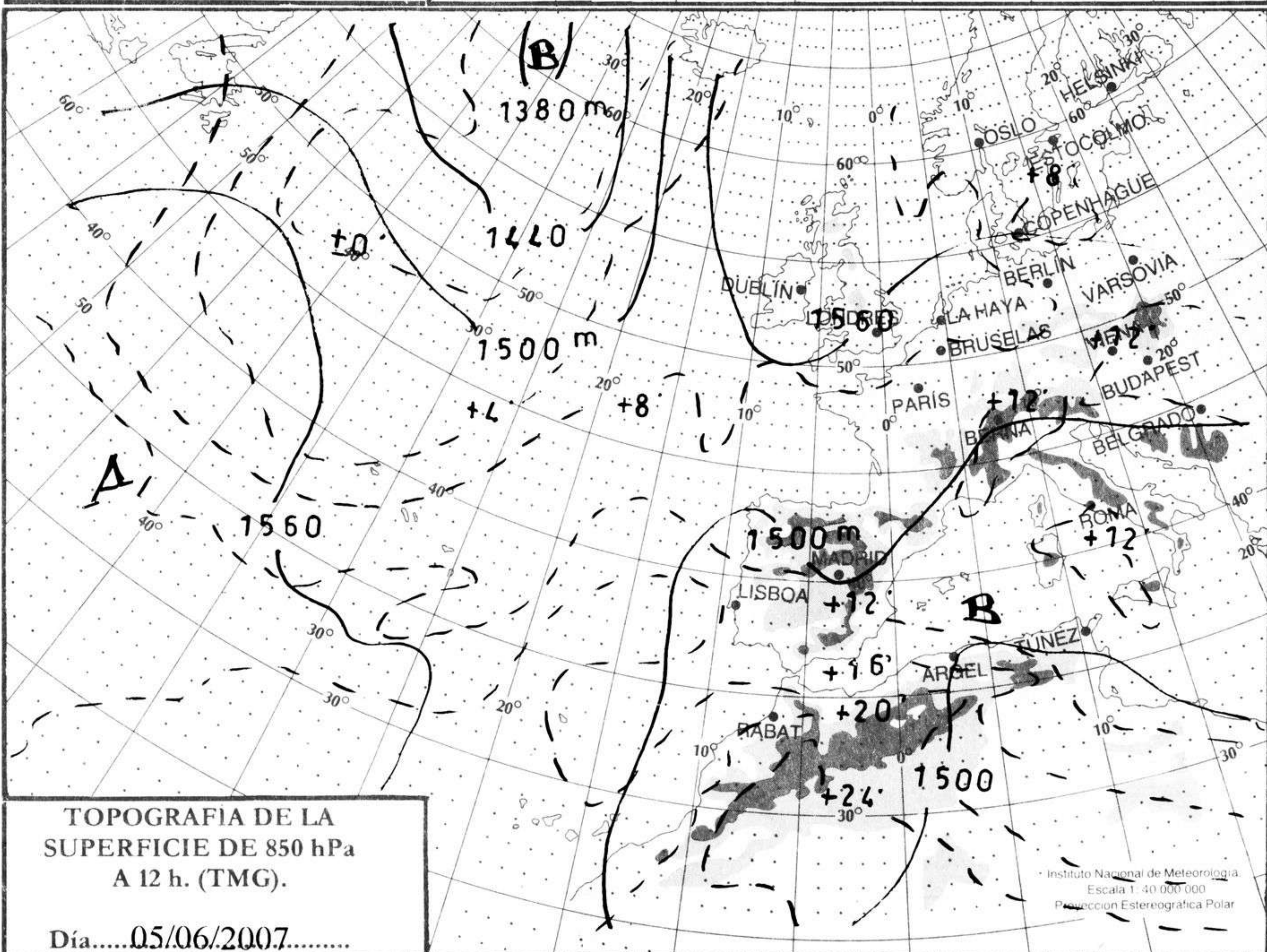
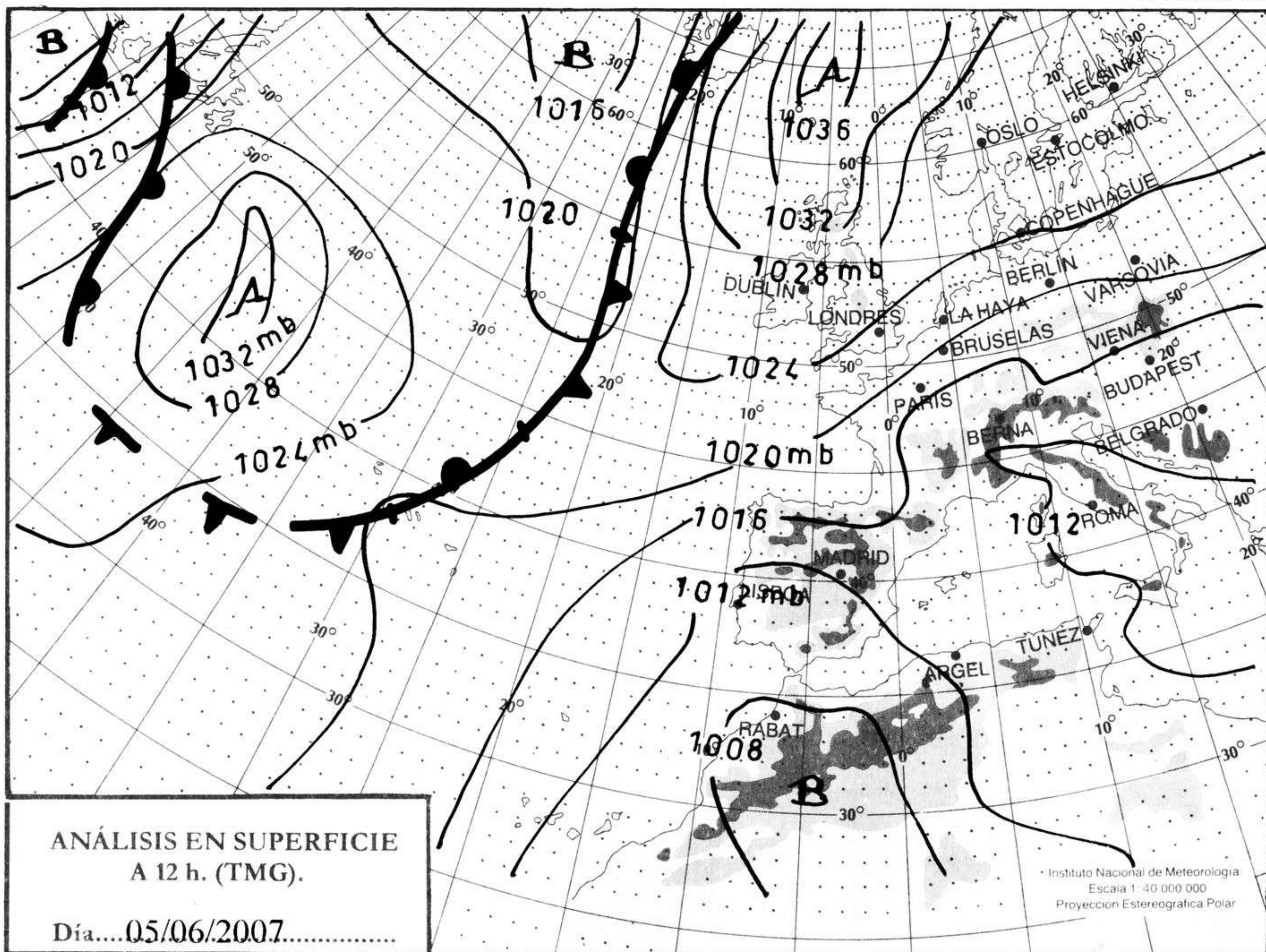
Número 157. Miércoles 6 de junio de 2007

| ESTACIONES                         | TEMPERATURA °C |         | PRECIPITACIÓN l/m2 |           | HORAS DE SOL (3) | ESTACIONES  | TEMPERATURA °C |         | PRECIPITACIÓN l/m2 |           | HORAS DE SOL (3) |
|------------------------------------|----------------|---------|--------------------|-----------|------------------|---|----------------|---------|--------------------|-----------|------------------|
|                                    | MÁX (1)        | MÍN (2) | DÍA (1)            | NOCHE (2) |                  |   | MÁX (1)        | MÍN (2) | DÍA (1)            | NOCHE (2) |                  |
| <b>C.A. DE GALICIA</b>             |                |         |                    |           |                  | JAÉN  | 29,4           | 18,6    |                    |           | 12               |
| A CORUÑA                           | 21,4           | 14,4    |                    |           |                  | MÁLAGA  | 26,6           | 16,6    |                    |           | 13,2             |
| SANTIAGO DE COMPOSTELA             | 23,6           | 12      |                    |           |                  | SEVILLA   | 35,1           | 19,4    |                    |           | 12,6             |
| LUGO                               | 21,6           | 12,4    |                    |           |                  | <b>CIUDAD A. DE CEUTA</b>   |                |         |                    |           |                  |
| OURENSE                            | 29,4           | 11,4    |                    |           |                  | CEUTA   | -              | 18      |                    |           | 12,9             |
| PONTEVEDRA                         | 27,9           | 15,4    |                    |           |                  | <b>CIUDAD A. DE MELILLA</b>   |                |         |                    |           |                  |
| <b>C.A. PRINCIPADO DE ASTURIAS</b> |                |         |                    |           |                  | MELILLA   | 22,6           | 18,6    |                    |           | 5                |
| OVIEDO                             | 20,1           | 12,8    |                    |           |                  | <b>C.A. DE EXTREMADURA</b>  |                |         |                    |           |                  |
| <b>C.A. DE CANTABRIA</b>           |                |         |                    |           |                  | BADAJOS   | 33,5           | 15,8    |                    |           | 13,5             |
| SANTANDER                          | 20,9           | 14      |                    |           |                  | MÉRIDA  | 33,6           | 18,8    |                    |           | -                |
| <b>C.A. DEL PAÍS VASCO</b>         |                |         |                    |           |                  | CÁCERES   | 29,8           | 15      |                    |           | 13,6             |
| BILBAO                             | 21,4           | 11,6    |                    |           |                  | <b>C.A. DE CASTILLA Y LEÓN</b>  |                |         |                    |           |                  |
| SAN SEBASTIÁN                      | 17,1           | 12,8    |                    |           |                  | ÁVILA   | 22             | 10,9    |                    |           | 13,4             |
| VITORIA                            | 20,5           | 6,4     |                    |           |                  | BURGOS  | 20,9           | 7,6     |                    |           | 11,9             |
| <b>C.A. DE LA RIOJA</b>            |                |         |                    |           |                  | LEÓN  | 20,5           | 7,4     |                    |           | 14,3             |
| LOGROÑO                            | 24,8           | 10,7    | 6                  |           |                  | PALENCIA  | 19,6           | 8,1     |                    |           | -                |
| <b>C. FORAL DE NAVARRA</b>         |                |         |                    |           |                  | SALAMANCA   | 24,6           | 9,1     |                    |           | 14,3             |
| PAMPLONA                           | 22,4           | 9,1     | 1                  |           |                  | SEGOVIA   | 22,4           | 10,1    |                    |           | 14,2             |
| <b>C.A. DE ARAGÓN</b>              |                |         |                    |           |                  | SORIA   | 20,1           | 6,4     | ip                 | ip        | 11,4             |
| HUESCA                             | 23,9           | 12,9    | 0,1                | 0,2       |                  | VALLADOLID  | 23,1           | 10,5    |                    |           | 13,6             |
| TERUEL                             | 19,5           | 7,9     | 4                  |           |                  | ZAMORA  | 23,8           | 10,1    |                    |           | 13,2             |
| ZARAGOZA                           | 24,1           | 13,4    | 0,7                |           |                  | <b>C.A. DE CASTILLA-LA MANCHA</b>   |                |         |                    |           |                  |
| <b>C.A. DE CATALUÑA</b>            |                |         |                    |           |                  | ALBACETE  | 25,5           | 11,2    | 0,4                |           | 6,5              |
| BARCELONA                          | 25,8           | 16,5    |                    |           |                  | CIUDAD REAL   | 28,8           | 13,5    |                    |           | 13,1             |
| GIRONA                             | 27             | 12,9    |                    |           |                  | CUENCA  | 22,6           | 9,6     | 4                  | 4         | 8,4              |
| LLEIDA                             | 26,8           | 11,6    | 0,5                | 0,9       |                  | GUADALAJARA   | 25,2           | 8,1     |                    |           | 11               |
| TARRAGONA                          | 24,4           | 17,4    |                    |           |                  | TOLEDO  | 27,9           | 13,1    |                    |           | 13,7             |
| <b>C.A. DE LES ILLES BALEARS</b>   |                |         |                    |           |                  | <b>C. DE MADRID</b>   |                |         |                    |           |                  |
| PALMA DE MALLORCA                  | 26,1           | 16,1    |                    |           |                  | MADRID  | 26,2           | 10,6    |                    |           | 11,6             |
| IBIZA                              | 23,9           | 17,1    |                    |           |                  | <b>C.A. DE CANARIAS</b>   |                |         |                    |           |                  |
| MAHÓN                              | 23,6           | 14,2    |                    |           |                  | LAS PALMAS DE GRAN CANARIA  | 25,4           | 18,9    |                    |           | 9,6              |
| <b>C.A. VALENCIANA</b>             |                |         |                    |           |                  | FUERTEVENTURA   | 26,2           | 17,9    |                    |           | 10,7             |
| ALICANTE                           | 23,9           | 16,9    | 3                  |           |                  | LANZAROTE   | 25,5           | 19,1    |                    |           | 10               |
| CASTELLÓN                          | 24,9           | 14,4    | 7                  |           |                  | SANTA CRUZ DE TENERIFE  | 25,6           | 19,1    |                    |           | 12,1             |
| VALENCIA                           | 22,9           | 14,4    | 3                  | 3         |                  | EL HIERRO   | 23,6           | 13,4    |                    |           | 8,9              |
| <b>C.A. DE LA REGIÓN DE MURCIA</b> |                |         |                    |           |                  | LA PALMA  | 22,2           | 17,9    |                    |           | 3,4              |
| MURCIA                             | 26,4           | 18,1    |                    |           |                  | <b>NOTA:</b>  |                |         |                    |           |                  |
| <b>C.A. DE ANDALUCÍA</b>           |                |         |                    |           |                  | (1) Las máximas y precipitaciones del día son de 06 a 18 (hora TMG) de ayer.                          |                |         |                    |           |                  |
| ALMERÍA                            | 29,5           | 19,4    |                    |           |                  | (2) Las mínimas y precipitaciones de la noche son de 18 de ayer a 06 (hora TMG) de hoy.               |                |         |                    |           |                  |
| CÁDIZ                              | 27,1           | 19,9    |                    |           |                  | (3) Las horas de sol son de ayer.   |                |         |                    |           |                  |
| CÓRDOBA                            | 34,5           | 16,4    |                    |           |                  | Las unidades utilizadas son: °C para la temperatura y litros por metro cuadrado para la precipitación |                |         |                    |           |                  |
| GRANADA                            | 31,2           | 12,5    |                    |           |                  | Precipitación: Sin dato es cero. "ip": inapreciable. "-": Información no disponible                   |                |         |                    |           |                  |
| HUELVA                             | 31,5           | 15,9    |                    |           |                  | Temperaturas y horas de sol: "-": Información no disponible   |                |         |                    |           |                  |

## INFORMACIÓN GENERAL A LAS 06 (hora TMG)

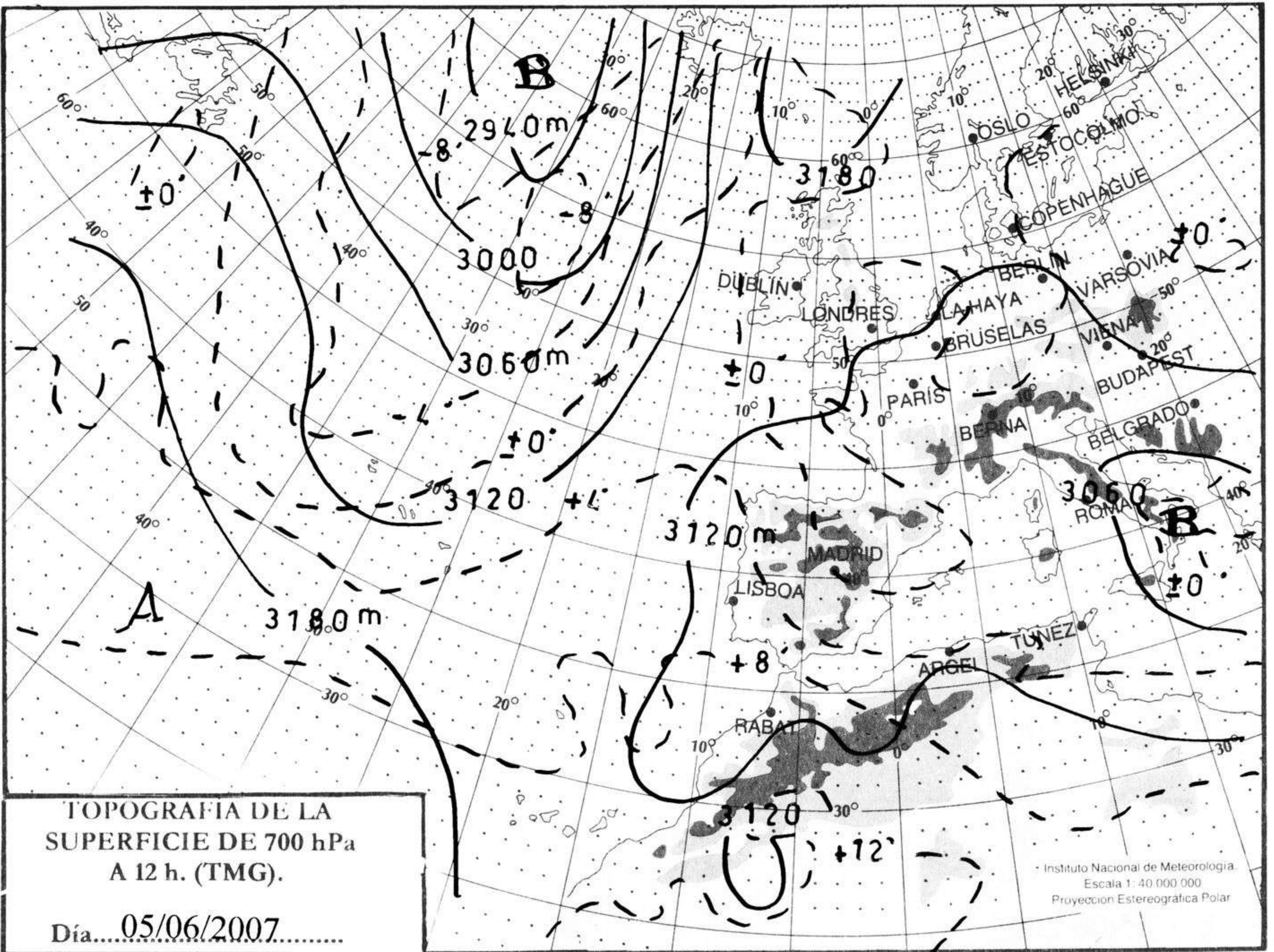
En las últimas 24 horas ha estado muy nuboso en el extremo norte de Galicia y de Cantabria, País Vasco y en el área pirenaica; precipitaciones de carácter débil en el cuadrante nororiental, Cuenca y Valencia, siendo aisladas en el Cantábrico oriental. Ayer hubo tormentas en el extremo nororiental, este de Castilla-La Mancha y comunidad Valenciana; poco nuboso en el resto. Brumas y nieblas matinales en el litoral cantábrico. Las temperaturas mínimas no han experimentado variaciones significativas. Viento moderado a fuerte del E en el Estrecho y litoral de Almería, del N y NW en Canarias y en el resto predominio de levante flojo.

Teléfonos del servicio de información meteorológica TELETIEMPO: **Teletiempo general:** 807 170 365, predicción para capitales de municipios españoles y datos de estaciones. **Teletiempo marítimo:** 807 170 37X, donde X es: 0 (Baleares), 1 (Mediterráneo), 2 (costera de Cantábrico y Galicia), 3 (costera de Canarias y Andalucía Occidental) y 4 (alta mar Atlántico). **Teletiempo de montaña:** 807 170 38Y, donde Y es: 0 (Pirineos), 1 (Picos de Europa), 2 (Sierra de Madrid), 3 (Sistema Ibérico), 4 (Sierra Nevada) y 5 (Sierra de Gredos). **Teletiempo internacional:** 807 170 388. **TARIFAS:** Coste máximo por minuto (IVA incluido) de 0,41 € en llamadas desde teléfonos de la red fija y de 0,76 € en llamadas desde teléfono móvil (los primeros 20 segundos tienen el coste de la tarifa soporte del operador de acceso).



hPa

1060  
1050  
1040  
1030  
1020  
1010  
1000  
990  
980  
970  
960  
950  
940



km / h

200  
190  
180  
170  
160  
150  
140  
130  
120  
110  
100  
90  
80  
70  
60  
50  
40  
30  
20  
10

