

BOLETÍN Meteorológico Diario



Ministerio de Medio Ambiente
Instituto Nacional de Meteorología

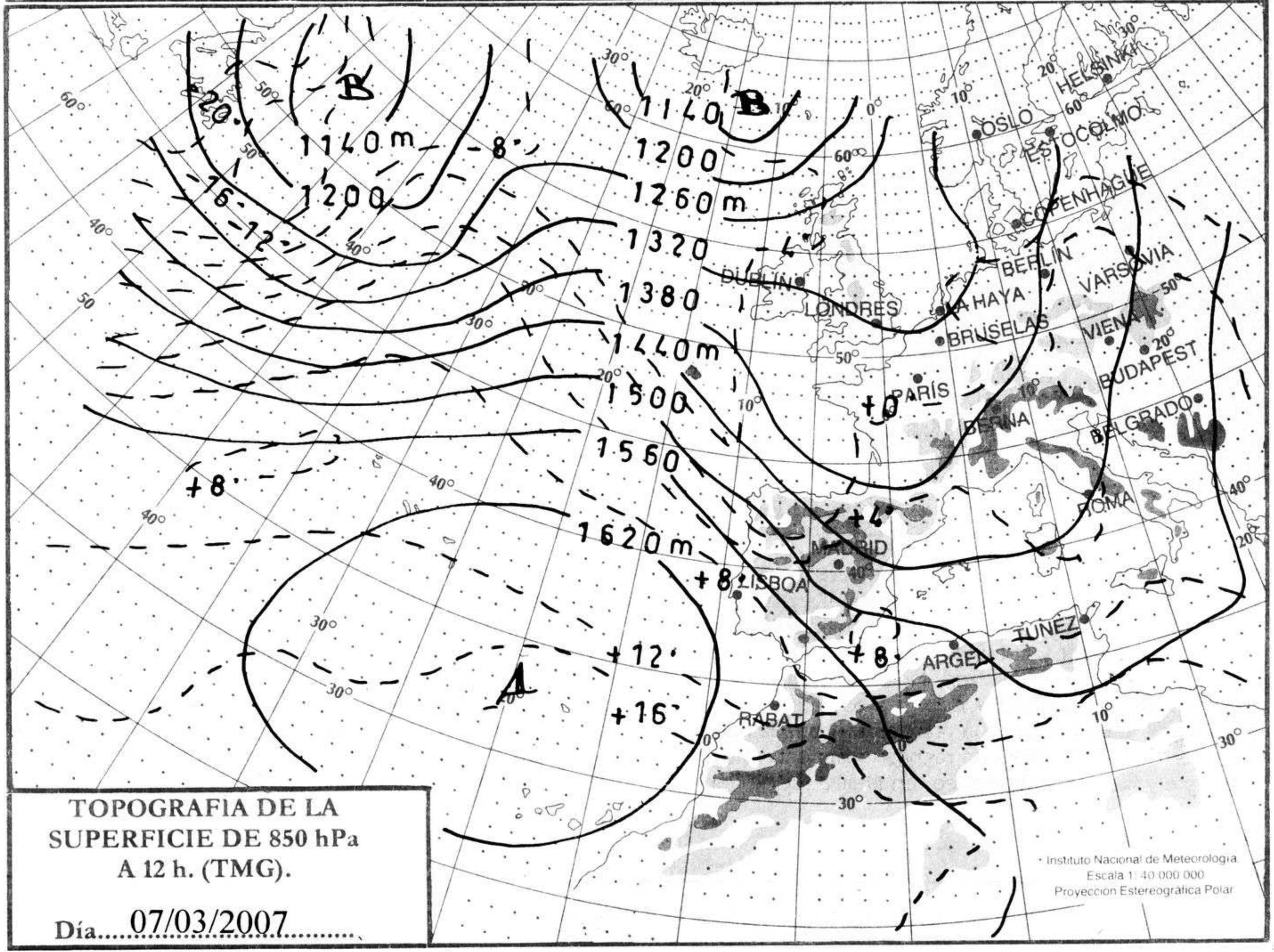
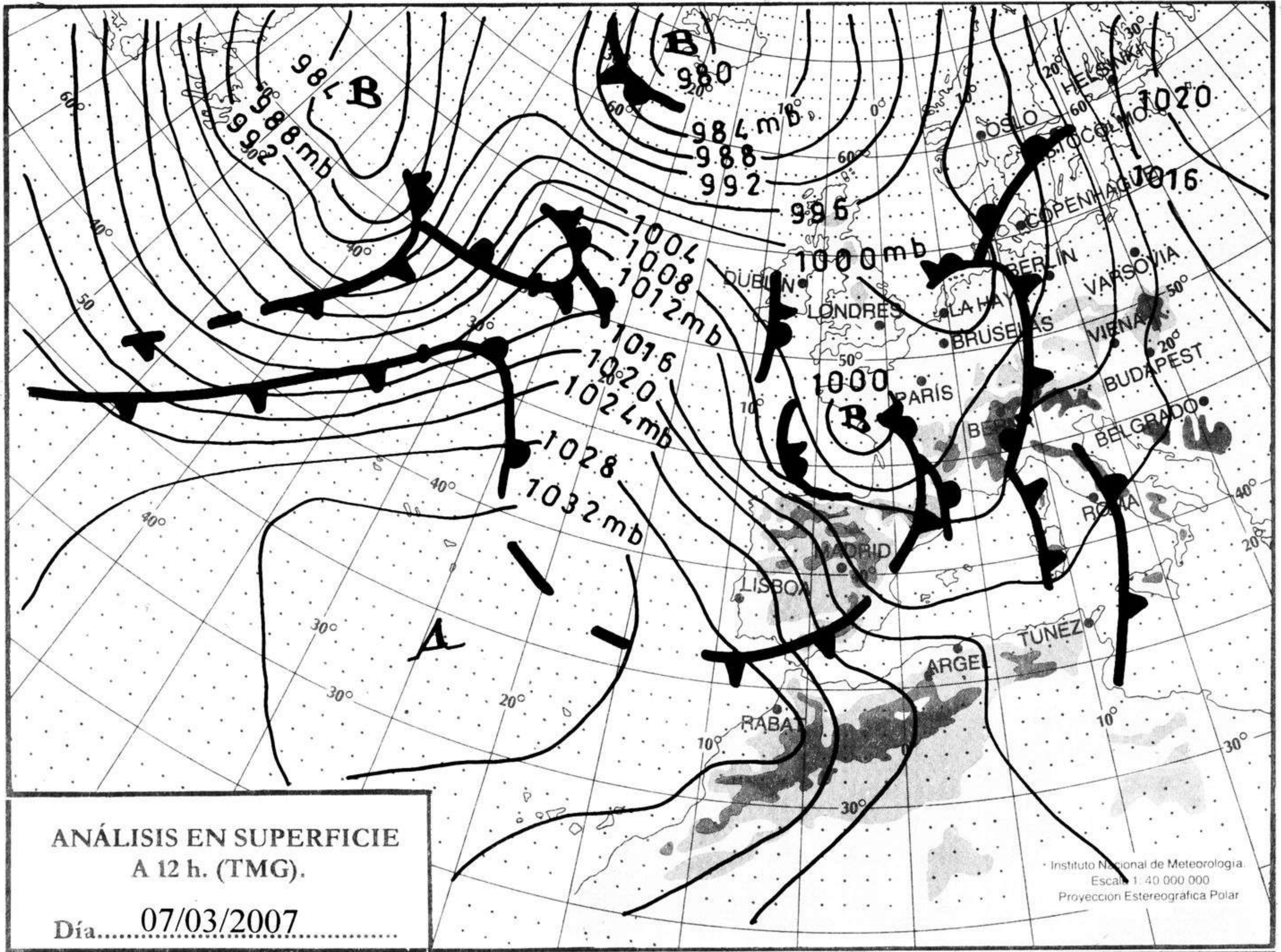
Número 67. Jueves 8 de marzo de 2007

| ESTACIONES | TEMPERATURA °C | | PRECIPITACIÓN l/m2 | | HORAS DE SOL (3) | ESTACIONES | TEMPERATURA °C | | PRECIPITACIÓN l/m2 | | HORAS DE SOL (3) |
|------------------------------------|----------------|---------|--------------------|-----------|------------------|---|----------------|---------|--------------------|-----------|------------------|
| | MÁX (1) | MÍN (2) | DÍA (1) | NOCHE (2) | | | MÁX (1) | MÍN (2) | DÍA (1) | NOCHE (2) | |
| C.A. DE GALICIA | | | | | | JAÉN | 17,4 | 5,6 | 2 | | - |
| A CORUÑA | 13,9 | 11,5 | 0,3 | | - | MÁLAGA | 24,8 | 12,1 | | | 5,7 |
| SANTIAGO DE COMPOSTELA | 10,9 | 5,2 | 2 | 0,1 | 2,9 | SEVILLA | 25,1 | 9,4 | | | 6 |
| LUGO | 11,5 | 4,5 | 4 | ip | 3,5 | CIUDAD A. DE CEUTA | | | | | |
| OURENSE | 15,2 | 6,4 | 4 | ip | 5 | CEUTA | 18 | 11,9 | 7 | | 1,7 |
| PONTEVEDRA | 13,6 | 8,1 | ip | | 5,4 | CIUDAD A. DE MELILLA | | | | | |
| C.A. PRINCIPADO DE ASTURIAS | | | | | | MELILLA | 20,4 | 13,9 | | | 7,5 |
| OVIEDO | 17,1 | 6,4 | 10 | 5 | 2,8 | C.A. DE EXTREMADURA | | | | | |
| C.A. DE CANTABRIA | | | | | | BADAJOS | 19,9 | 7,4 | 0,4 | | 8,4 |
| SANTANDER | 14,9 | 9,6 | 10 | 3 | 1,6 | MÉRIDA | 19,4 | 5,9 | 0,1 | | - |
| C.A. DEL PAÍS VASCO | | | | | | CÁCERES | 17,4 | 6,9 | 2 | | 8 |
| BILBAO | 15,8 | 8,4 | 12 | 10 | 1,3 | C.A. DE CASTILLA Y LEÓN | | | | | |
| SAN SEBASTIÁN | 13,8 | 5,4 | 12 | 32 | 1,7 | ÁVILA | 11,9 | 0,5 | 0,4 | | 9,1 |
| VITORIA | 12,4 | 4,6 | 12 | 17 | 1,7 | BURGOS | 10,9 | 1 | 0,2 | 12 | 6,8 |
| C.A. DE LA RIOJA | | | | | | LEÓN | 8,1 | 1,5 | 6 | 0,5 | 5,4 |
| LOGROÑO | 13,9 | 6,2 | 10 | 12 | 2,8 | PALENCIA | 9,5 | -0,1 | 0,1 | | - |
| C. FORAL DE NAVARRA | | | | | | SALAMANCA | 12,8 | -0,1 | ip | | 6,3 |
| PAMPLONA | 12,6 | 4,9 | 9 | 26 | 2,4 | SEGOVIA | 10,8 | 0,1 | 2 | | 4,5 |
| C.A. DE ARAGÓN | | | | | | SORIA | 10,8 | 2,1 | 0,3 | 3 | 4,9 |
| HUESCA | 10,9 | 3,2 | 9 | 2 | - | VALLADOLID | 12,4 | 1,1 | 3 | | 8,1 |
| TERUEL | 15,9 | 4,8 | 2 | | 5,7 | ZAMORA | 12,5 | 3,5 | 3 | | 7,5 |
| ZARAGOZA | 18,1 | 6,4 | 2 | 0,5 | 5,1 | C.A. DE CASTILLA-LA MANCHA | | | | | |
| C.A. DE CATALUÑA | | | | | | ALBACETE | 17,9 | 4 | 0,3 | | 6,9 |
| BARCELONA | 16,5 | 7,9 | 7 | 2 | 4,2 | CIUDAD REAL | 17,6 | 5,8 | 0,9 | | 7,1 |
| GIRONA | 18,4 | 7,8 | 5 | 0,5 | 4,2 | CUENCA | 20,1 | 4 | 12 | | 3,7 |
| LLEIDA | 12,9 | 7,4 | 4 | | 3,7 | GUADALAJARA | 14,9 | 4,9 | | | 6 |
| TARRAGONA | 16,9 | 10,2 | 6 | 0,1 | - | TOLEDO | 17,9 | 5,2 | ip | | 7,1 |
| C.A. DE LES ILLES BALEARS | | | | | | C. DE MADRID | | | | | |
| PALMA DE MALLORCA | 18,4 | 10,1 | 4 | 4 | 6,2 | MADRID | 16,4 | 5,8 | 4 | | 5,7 |
| IBIZA | 18,4 | 12,2 | 7 | | 5,6 | C.A. DE CANARIAS | | | | | |
| MAHÓN | 16,9 | 8,1 | 0,7 | 30 | 8,3 | LAS PALMAS DE GRAN CANARIA | 20,9 | 16,8 | | | 10,3 |
| C.A. VALENCIANA | | | | | | FUERTEVENTURA | 20,5 | 16,5 | | | 9,7 |
| ALICANTE | 24,9 | 11,4 | | | 2,7 | LANZAROTE | 22,9 | 17,5 | | | 10,5 |
| CASTELLÓN | 23 | 14,1 | 0,4 | | 6,4 | SANTA CRUZ DE TENERIFE | 22,4 | 18,5 | | | 10,4 |
| VALENCIA | 23,1 | 12,8 | | | 5 | EL HIERRO | 20,9 | 18,7 | | | - |
| C.A. DE LA REGIÓN DE MURCIA | | | | | | LA PALMA | 21,9 | 18,1 | | | 6,8 |
| MURCIA | 26,1 | 11,9 | 0,2 | | 6,6 | NOTA: | | | | | |
| C.A. DE ANDALUCÍA | | | | | | (1) Las máximas y precipitaciones del día son de 06 a 18 (hora TMG) de ayer | | | | | |
| ALMERÍA | 24,4 | 13,5 | | | 6,7 | (2) Las mínimas y precipitaciones de la noche son de 18 de ayer a 06 (hora TMG) de hoy | | | | | |
| CÁDIZ | 17,6 | 11,9 | | | - | (3) Las horas de sol son de ayer. | | | | | |
| CÓRDOBA | 24,2 | 7,4 | 0,2 | | 6 | Las unidades utilizadas son: °C para la temperatura y litros por metro cuadrado para la precipitación | | | | | |
| GRANADA | 17,8 | 5,6 | 1 | | 4,6 | Precipitación: Sin dato es cero. "ip": inapreciable. "-": Información no disponible | | | | | |
| HUELVA | 23,4 | 9,8 | | | 5,1 | Temperaturas y horas de sol: "-": Información no disponible | | | | | |

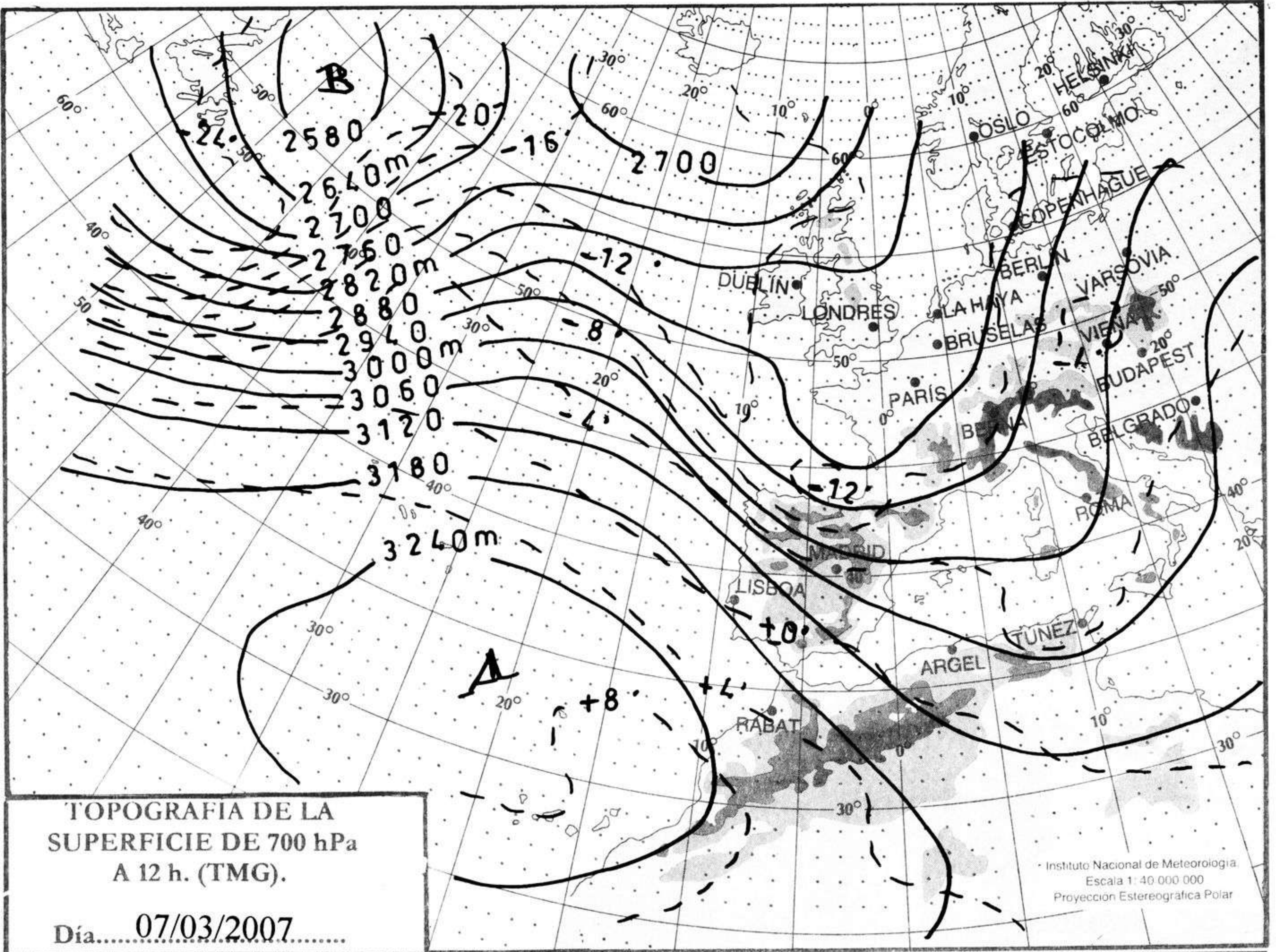
INFORMACIÓN GENERAL A LAS 06 (hora TMG)

Durante las últimas 24 horas ha estado muy nuboso, ayer, en toda la península, Ceuta, Melilla y Baleares, desde la tarde la nubosidad fue disminuyendo quedando solo en Baleares, Pirineos, Cantábrico oriental y Rioja. En Canarias intervalos nubosos. Precipitaciones moderadas en Baleares, débiles a moderadas en las comunidades Cantábricas, norte de Castilla y León, Navarra, Aragón y Rioja, débiles en Cautá. Tormentas en el Cantábrico, cuadrante nordeste de la península y Baleares. Moderado descenso de las temperaturas mínimas en el interior de la mitad occidental peninsular, en Madrid y en Córdoba, en el resto no hubo cambios significativos. Vientos de componente W y NW fuertes a muy fuertes con rachas huracanadas en la costa norte de Galicia y cantábrica, del N en Baleares; moderados a fuertes del N y NW con rachas localmente muy fuertes en la mayor parte el interior peninsular, más acusado hacia el este y litoral mediterráneo; en Melilla fuerte del W y en Canarias moderados a fuertes del NE.

Teléfonos del servicio de información meteorológica TELETIEMPO: **Teletiempo general:** 807 170 365, predicción para capitales de municipios españoles y datos de estaciones. **Teletiempo marítimo:** 807 170 37X, donde X es: 0 (Baleares), 1 (Mediterráneo), 2 (costera de Cantábrico y Galicia), 3 (costera de Canarias y Andalucía Occidental) y 4 (alta mar Atlántico). **Teletiempo de montaña:** 807 170 38Y, donde Y es: 0 (Pirineos), 1 (Picos de Europa), 2 (Sierra de Madrid), 3 (Sistema Ibérico), 4 (Sierra Nevada) y 5 (Sierra de Gredos). **Teletiempo internacional:** 807 170 388. **TARIFAS:** Coste máximo por minuto (IVA incluido) de 0,41 € en llamadas desde teléfonos de la red fija y de 0,76 € en llamadas desde teléfono móvil (los primeros 20 segundos tienen el coste de la tarifa soporte del operador de acceso).



hPa



km./h.

