

BOLETÍN Meteorológico Diario



Ministerio de Medio Ambiente
Instituto Nacional de Meteorología

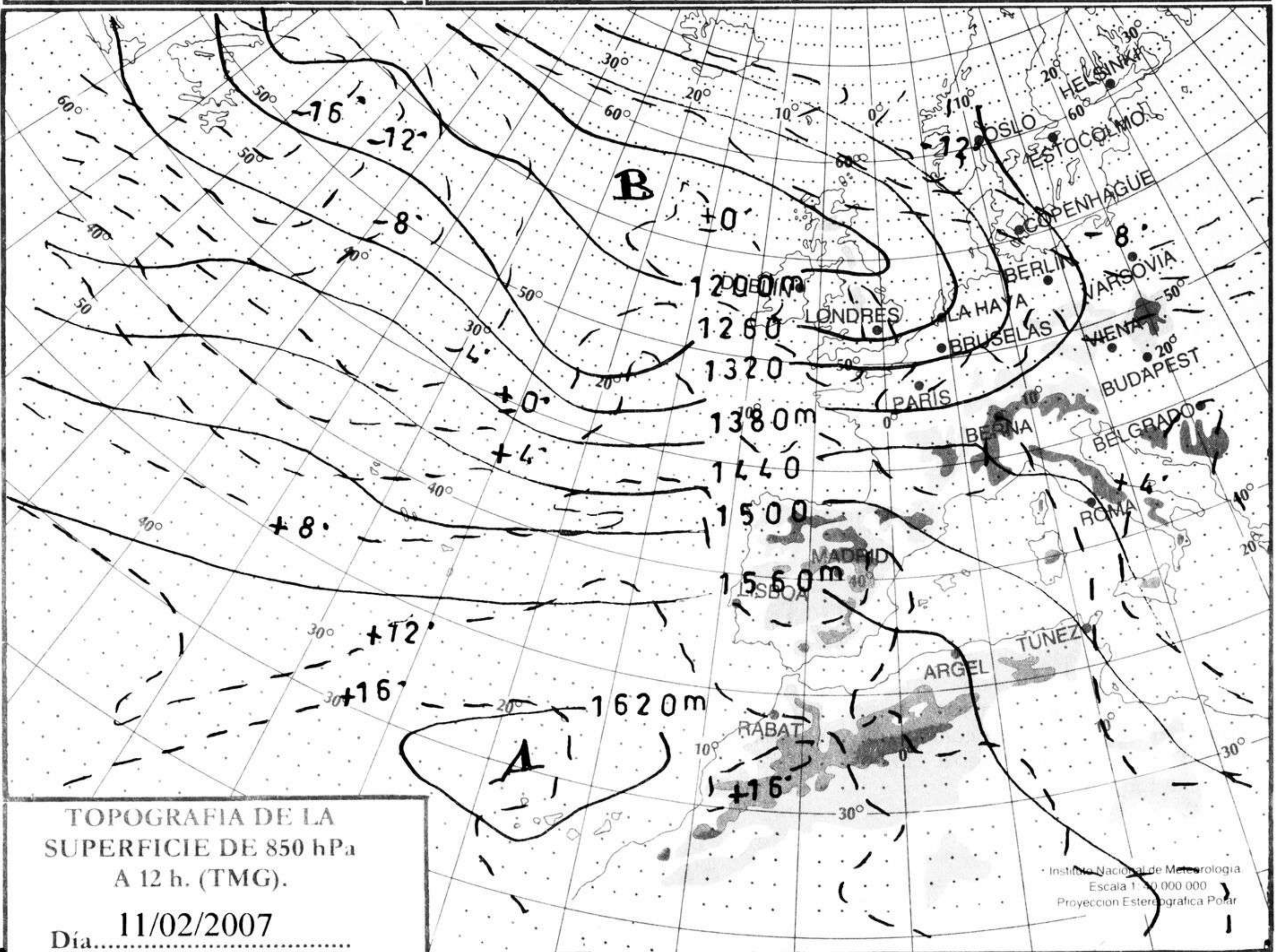
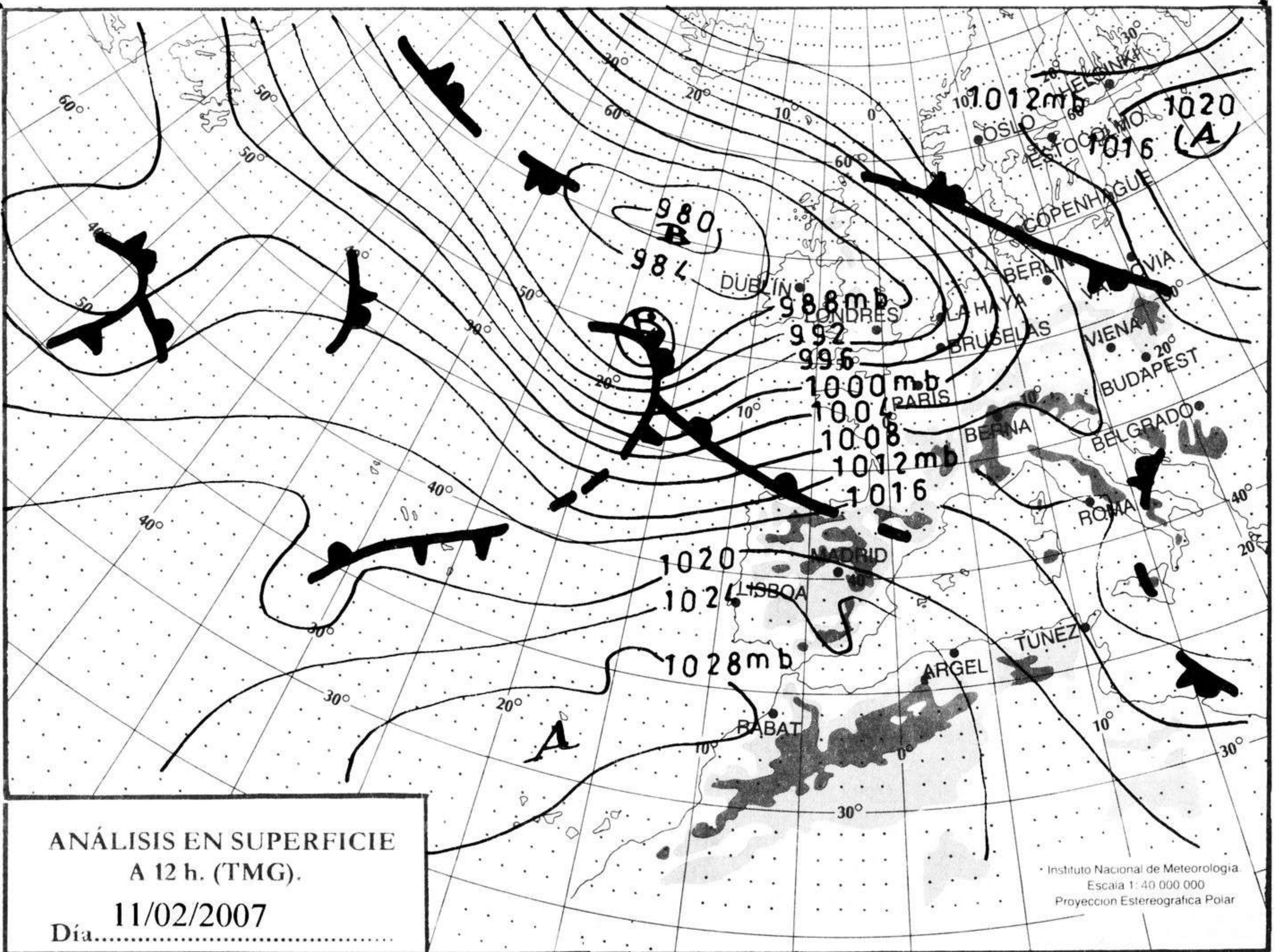
Número 43. Lunes 12 de febrero de 2007

| ESTACIONES | TEMPERATURA °C | | PRECIPITACIÓN l/m2 | | HORAS DE SOL (3) | ESTACIONES | TEMPERATURA °C | | PRECIPITACIÓN l/m2 | | HORAS DE SOL (3) |
|------------------------------------|----------------|---------|--------------------|-----------|------------------|---|----------------|---------|--------------------|-----------|------------------|
| | MÁX (1) | MÍN (2) | DÍA (1) | NOCHE (2) | | | MÁX (1) | MÍN (2) | DÍA (1) | NOCHE (2) | |
| C.A. DE GALICIA | | | | | | JAÉN | 15,5 | 12,4 | | | - |
| A CORUÑA | 18,1 | 11,9 | 10 | 19 | 0 | MÁLAGA | 21,9 | 11,4 | | | 5,5 |
| SANTIAGO DE COMPOSTELA | 13,4 | 7,6 | 26 | 19 | 0 | SEVILLA | 19,6 | 15,8 | | ip | 0,5 |
| LUGO | 14,9 | 7,9 | 11 | 9 | 0 | CIUDAD A. DE CEUTA | | | | | |
| OURENSE | 18,9 | 10,4 | 4 | 12 | 0,1 | CEUTA | 20,1 | 15,6 | | | - |
| PONTEVEDRA | 15,4 | 10 | 11 | 17 | 0 | CIUDAD A. DE MELILLA | | | | | |
| C.A. PRINCIPADO DE ASTURIAS | | | | | | MELILLA | 19,8 | 14,8 | | | 7,5 |
| OVIEDO | 16,8 | 9,9 | 0,1 | 4 | 0,3 | C.A. DE EXTREMADURA | | | | | |
| C.A. DE CANTABRIA | | | | | | BADAJOS | 18,1 | 14,8 | 2 | | 0,4 |
| SANTANDER | 17,9 | 10,9 | ip | 9 | 1,4 | MÉRIDA | 17,9 | 13,9 | | 0,4 | - |
| C.A. DEL PAÍS VASCO | | | | | | CÁCERES | 16,1 | 13,5 | 6 | 1 | 0,5 |
| BILBAO | 21,8 | 10,4 | | 11 | 0,6 | C.A. DE CASTILLA Y LEÓN | | | | | |
| SAN SEBASTIÁN | 18,2 | 9,6 | ip | 0,9 | 0 | ÁVILA | 14,8 | 9,4 | | | 3 |
| VITORIA | 15,5 | 9,4 | 0,9 | 2 | 0,1 | BURGOS | 12,8 | 10,1 | 3 | 6 | 0 |
| C.A. DE LA RIOJA | | | | | | LEÓN | 14,4 | 7,4 | 3 | 9 | 0,5 |
| LOGROÑO | 17,9 | 10,4 | | 0,3 | 2,5 | PALENCIA | 12,4 | 9,8 | 0,2 | 2 | - |
| C. FORAL DE NAVARRA | | | | | | SALAMANCA | 16,8 | 11,4 | 1 | 0,2 | 1,9 |
| PAMPLONA | 16,1 | 12,8 | 0,4 | 0,7 | 1,7 | SEGOVIA | 14,9 | 10,8 | | | 0,7 |
| C.A. DE ARAGÓN | | | | | | SORIA | 12,5 | 9,5 | 3 | 4 | 0,3 |
| HUESCA | 17,4 | 12,6 | | 0,2 | - | VALLADOLID | 15,1 | 11,1 | 1 | 2 | 0,2 |
| TERUEL | 17,1 | 9,1 | | | - | ZAMORA | 15,4 | 11,8 | 0,9 | 7 | 0,2 |
| ZARAGOZA | 20,1 | 14,6 | | | 5 | C.A. DE CASTILLA-LA MANCHA | | | | | |
| C.A. DE CATALUÑA | | | | | | ALBACETE | 15,9 | 11,8 | | | 1,1 |
| BARCELONA | 19 | 13,6 | | | 5,4 | CIUDAD REAL | 14,4 | 12,1 | ip | | 0 |
| GIRONA | 20,4 | 10,9 | | | 5,5 | CUENCA | 11,5 | 10 | 1 | | 0 |
| LLEIDA | 19,9 | 12,1 | | ip | 4,7 | GUADALAJARA | - | - | - | - | - |
| TARRAGONA | 21,9 | 14 | | | - | TOLEDO | 16,6 | 12,5 | 0,3 | 0,1 | 0,3 |
| C.A. DE LES ILLES BALEARS | | | | | | C. DE MADRID | | | | | |
| PALMA DE MALLORCA | 20,1 | 13,6 | | | 4,3 | MADRID | 15,9 | 12,5 | 0,2 | ip | 2,4 |
| IBIZA | 20,6 | 14,1 | | | 5,8 | C.A. DE CANARIAS | | | | | |
| MAHÓN | 17,9 | 13,8 | | | 4,8 | LAS PALMAS DE GRAN CANARIA | 20,2 | 16,4 | | | 6,9 |
| C.A. VALENCIANA | | | | | | FUERTEVENTURA | 19,9 | 16,2 | | | 2,8 |
| ALICANTE | 22,1 | 11 | | | 3,8 | LANZAROTE | 24,1 | 17,1 | | | 7,9 |
| CASTELLÓN | 25 | 17,5 | | | 6 | SANTA CRUZ DE TENERIFE | 20 | 16,8 | | | 1,3 |
| VALENCIA | 20,4 | 16,4 | | | 3 | EL HIERRO | 23 | 17,9 | | | - |
| C.A. DE LA REGIÓN DE MURCIA | | | | | | LA PALMA | 20,5 | 17,5 | | | - |
| MURCIA | 23,9 | 10,8 | | | 5,1 | NOTA: | | | | | |
| C.A. DE ANDALUCÍA | | | | | | (1) Las máximas y precipitaciones del día son de 06 a 18 (hora TMG) de ayer. | | | | | |
| ALMERÍA | 22,1 | 11 | | | 7,9 | (2) Las mínimas y precipitaciones de la noche son de 18 de ayer a 06 (hora TMG) de hoy | | | | | |
| CÁDIZ | 16,9 | 15,4 | | | - | (3) Las horas de sol son de ayer. | | | | | |
| CÓRDOBA | 16,6 | 14,6 | | 0,3 | 0 | Las unidades utilizadas son: °C para la temperatura y litros por metro cuadrado para la precipitación | | | | | |
| GRANADA | 15,2 | 10,6 | | | 3,4 | Precipitación: Sin dato es cero. "ip": inapreciable. "-": información no disponible | | | | | |
| HUELVA | 19,5 | 15,8 | | | 0,9 | Temperaturas y horas de sol: "-": información no disponible | | | | | |

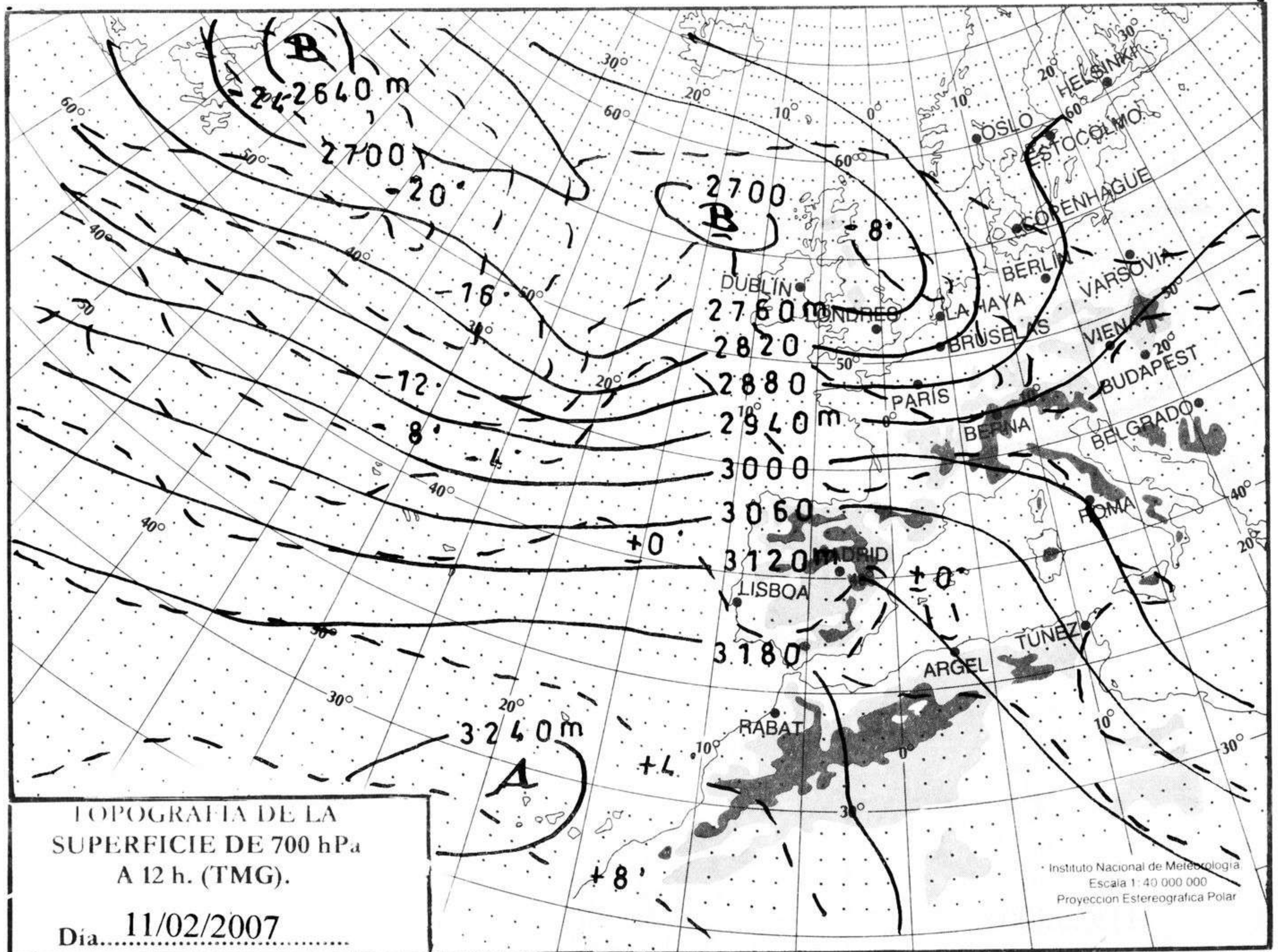
INFORMACIÓN GENERAL A LAS 06 (hora TMG)

En las últimas 24 horas ha estado muy nuboso a cubierto en la mayor parte de la península salvo en la vertiente mediterránea donde ha habido intervalos nubosos de nubosidad media y alta. En Canarias, Ceuta, Melilla y Baleares intervalos nubosos, principalmente de nubes medias. Precipitaciones débiles en la península, salvo en el tercio este y sur, localmente moderadas en Pirineos y área cantábrica, persistentes en el oeste de Galicia. Las temperaturas mínimas han experimentado un ascenso moderado en Cataluña y Aragón, en el resto no hay variaciones significativas. Vientos de componente W generalizados, fuertes a muy fuertes en el litoral del cantábrico y Galicia y zonas altas de la mitad norte. Flojos a moderados de poniente en el resto de la península y Baleares. En Canarias del E flojo a moderado.

Teléfonos del servicio de información meteorológica TELETIEMPO: **Teletiempo general:** 807 170 365, predicción para capitales de municipios españoles y datos de estaciones. **Teletiempo marítimo:** 807 170 37X, donde X es: 0 (Baleares), 1 (Mediterráneo), 2 (costera de Cantábrico y Galicia), 3 (costera de Canarias y Andalucía Occidental) y 4 (alta mar Atlántico). **Teletiempo de montaña:** 807 170 38Y, donde Y es: 0 (Pirineos), 1 (Picos de Europa), 2 (Sierra de Madrid), 3 (Sistema Ibérico), 4 (Sierra Nevada) y 5 (Sierra de Gredos). **Teletiempo internacional:** 807 170 388. **TARIFAS:** Coste máximo por minuto (IVA incluido) de 0,41 € en llamadas desde teléfonos de la red fija y de 0,76 € en llamadas desde teléfono móvil (los primeros 20 segundos tienen el coste de la tarifa soporte del operador de acceso).



hPa



km/h

