

BOLETÍN Meteorológico Diario



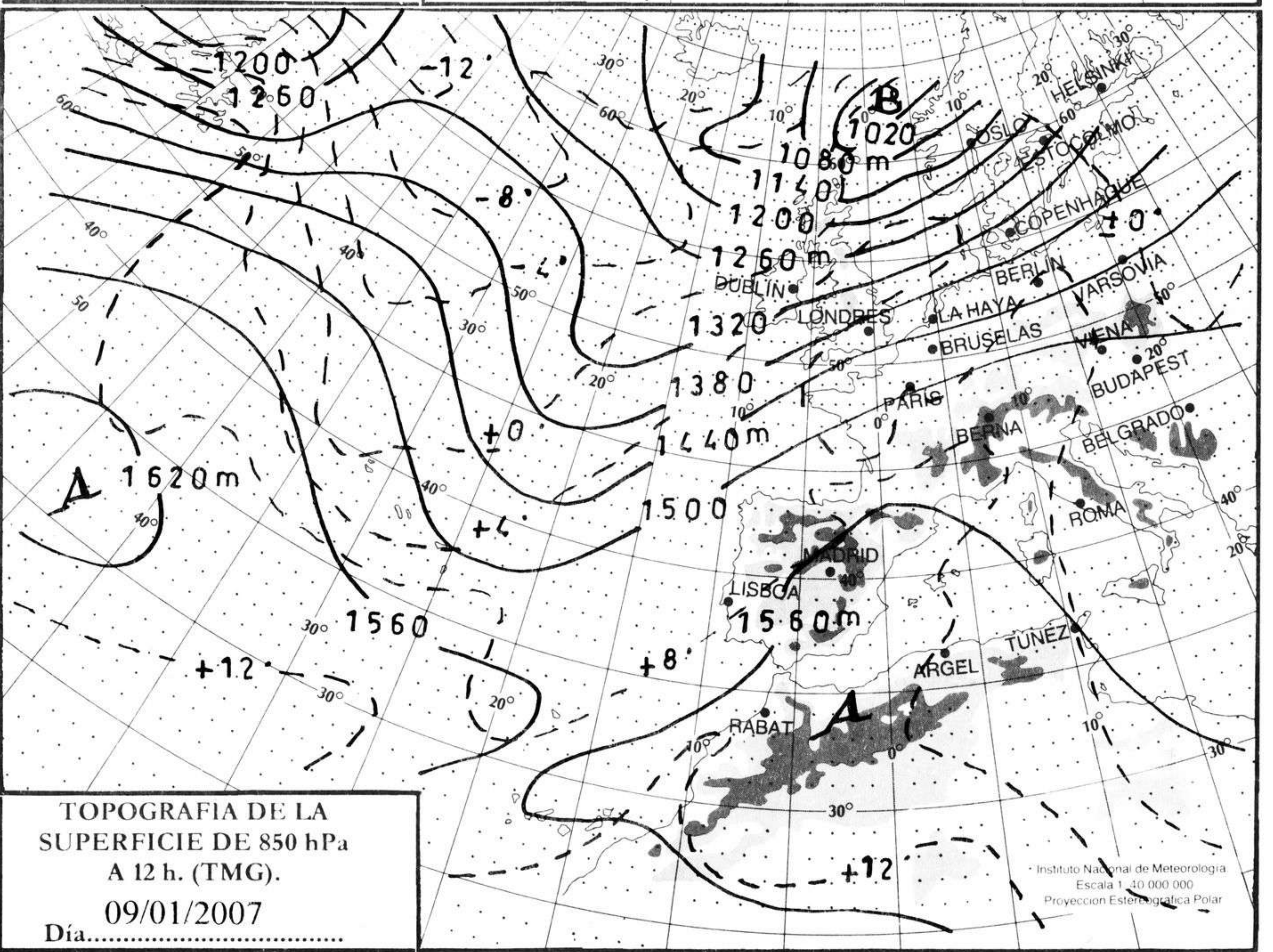
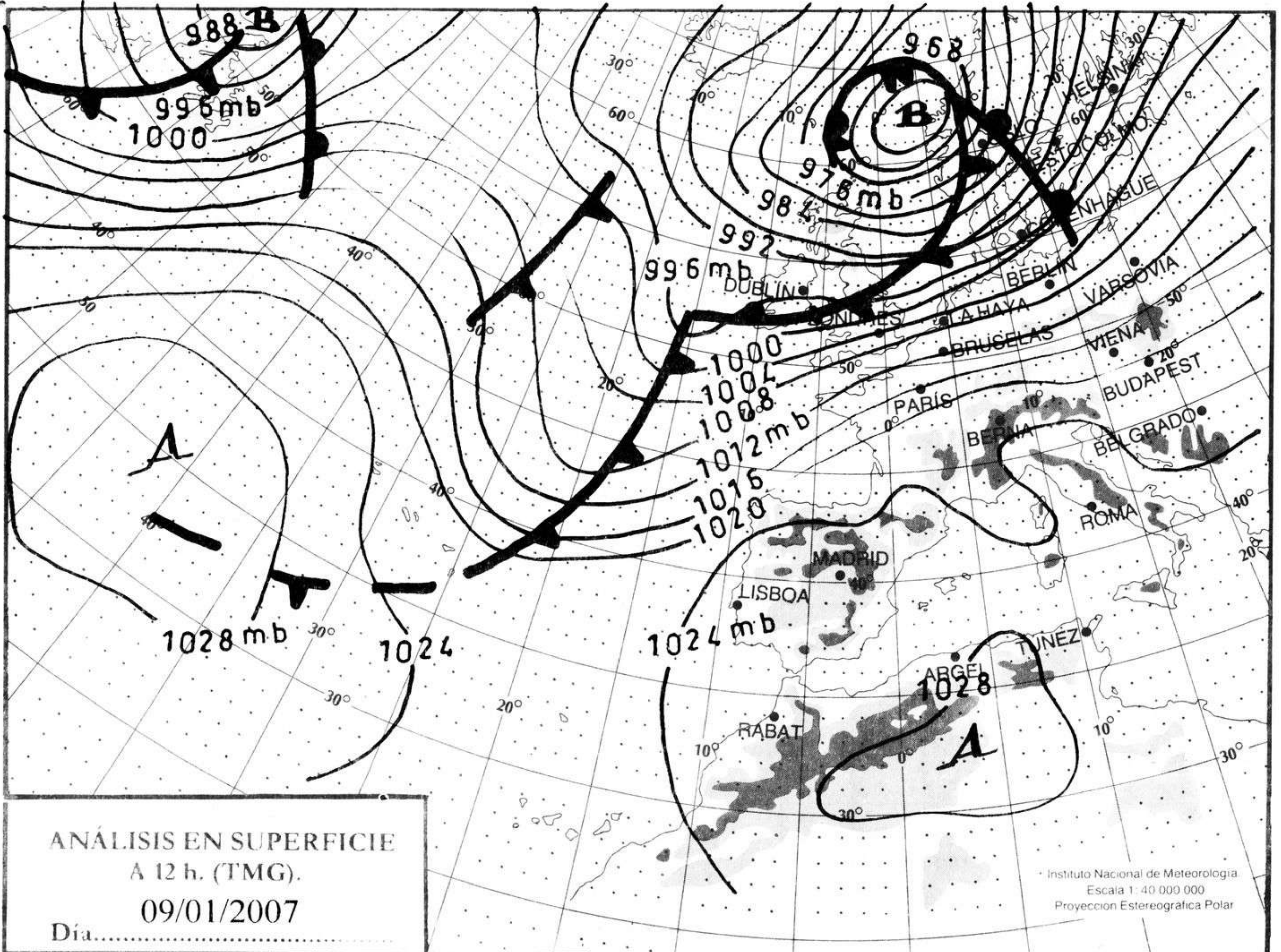
Ministerio de Medio Ambiente
Instituto Nacional de Meteorología

Número 10. Miércoles 10 de enero de 2007

ESTACIONES	TEMPERATURA °C		PRECIPITACIÓN l/m2		HORAS DE SOL (3)	ESTACIONES	TEMPERATURA °C		PRECIPITACIÓN l/m2		HORAS DE SOL (3)
	MÁX (1)	MÍN (2)	DÍA (1)	NOCHE (2)			MÁX (1)	MÍN (2)	DÍA (1)	NOCHE (2)	
C.A. DE GALICIA						JAÉN	14,5	6,1			-
A CORUÑA	16,1	12,1			5,7	MÁLAGA	17,1	6,9			8,2
SANTIAGO DE COMPOSTELA	11,9	8,2			0,7	SEVILLA	17	6,2			8,4
LUGO	14,6	6,6			6,4	CIUDAD A. DE CEUTA					
OURENSE	17,5	8,9			5,4	CEUTA	16	11,4			6
PONTEVEDRA	15,8	10,9			2,9	CIUDAD A. DE MELILLA					
C.A. PRINCIPADO DE ASTURIAS						MELILLA	16,5	8,8			7,8
OVIEDO	15,8	8,1			7,6	C.A. DE EXTREMADURA					
C.A. DE CANTABRIA						BADAJOS	10,1	5,1			0
SANTANDER	15,2	10,9			8,3	MÉRIDA	11,2	3,5			-
C.A. DEL PAÍS VASCO						CÁCERES	9,9	4,5			0,5
BILBAO	19,8	12,4			8	C.A. DE CASTILLA Y LEÓN					
SAN SEBASTIÁN	16,9	13,3			-	ÁVILA	11,4	0,9			6,4
VITORIA	14,2	4,4			7	BURGOS	10,6	-1,1			3,5
C.A. DE LA RIOJA						LEÓN	9,8	1,4			5,5
LOGROÑO	14,2	-0,6			5,9	PALENCIA	9,9	0,9			-
C. FORAL DE NAVARRA						SALAMANCA	14,1	-0,6			7,5
PAMPLONA	15,2	3,5			7,7	SEGOVIA	13,4	1,4			7,3
C.A. DE ARAGÓN						SORIA	12,5	-2,5			7
HUESCA	14,4	5,4			8,3	VALLADOLID	12,1	2,4			5,4
TERUEL	16,8	-3,5			5,4	ZAMORA	13,8	3,9			4,5
ZARAGOZA	15,1	0,3			-	C.A. DE CASTILLA-LA MANCHA					
C.A. DE CATALUÑA						ALBACETE	7,6	-2,9			1,7
BARCELONA	17	7,1			6,1	CIUDAD REAL	5,9	2,2			0
GIRONA	18,9	7			7,3	CUENCA	16,8	-0,6			7,8
LLEIDA	11,6	1,6		0,2	4,4	GUADALAJARA	7,1	2			0
TARRAGONA	17,2	8,2			-	TOLEDO	8,8	2,9			0
C.A. DE LES ILLES BALEARS						C. DE MADRID					
PALMA DE MALLORCA	17,4	6,9			7,4	MADRID	7,1	3,1			0
IBIZA	17	9,2			6,4	C.A. DE CANARIAS					
MAHÓN	17,1	12,1			7,5	LAS PALMAS DE GRAN CANARIA	20,4	13,5			4
C.A. VALENCIANA						FUERTEVENTURA	20,2	12,8			7,1
ALICANTE	17,9	2,4			8,8	LANZAROTE	20,9	13,8			7
CASTELLÓN	18,2	6,1			8,9	SANTA CRUZ DE TENERIFE	20,9	15,1			7,1
VALENCIA	18,6	2			8,7	EL HIERRO	22,5	17,5			-
C.A. DE LA REGIÓN DE MURCIA						LA PALMA	20,6	15,4			7,8
MURCIA	18,4	4,8			8,8	NOTA:					
C.A. DE ANDALUCÍA						(1) Las máximas y precipitaciones del día son de 06 a 18 (hora TMG) de ayer.					
ALMERÍA	16,9	8,1			7,9	(2) Las mínimas y precipitaciones de la noche son de 18 de ayer a 06 (hora TMG) de hoy.					
CÁDIZ	16,5	9,4			-	(3) Las horas de sol son de ayer.					
CÓRDOBA	16,5	2			8,4	Las unidades utilizadas son: °C para la temperatura y litros por metro cuadrado para la precipitación					
GRANADA	15,9	-3,6			6,7	Precipitación: Sin dato es cero. "ip": inapreciable. "-": Información no disponible					
HUELVA	16,9	5,9			3	Temperaturas y horas de sol: "-": Información no disponible					

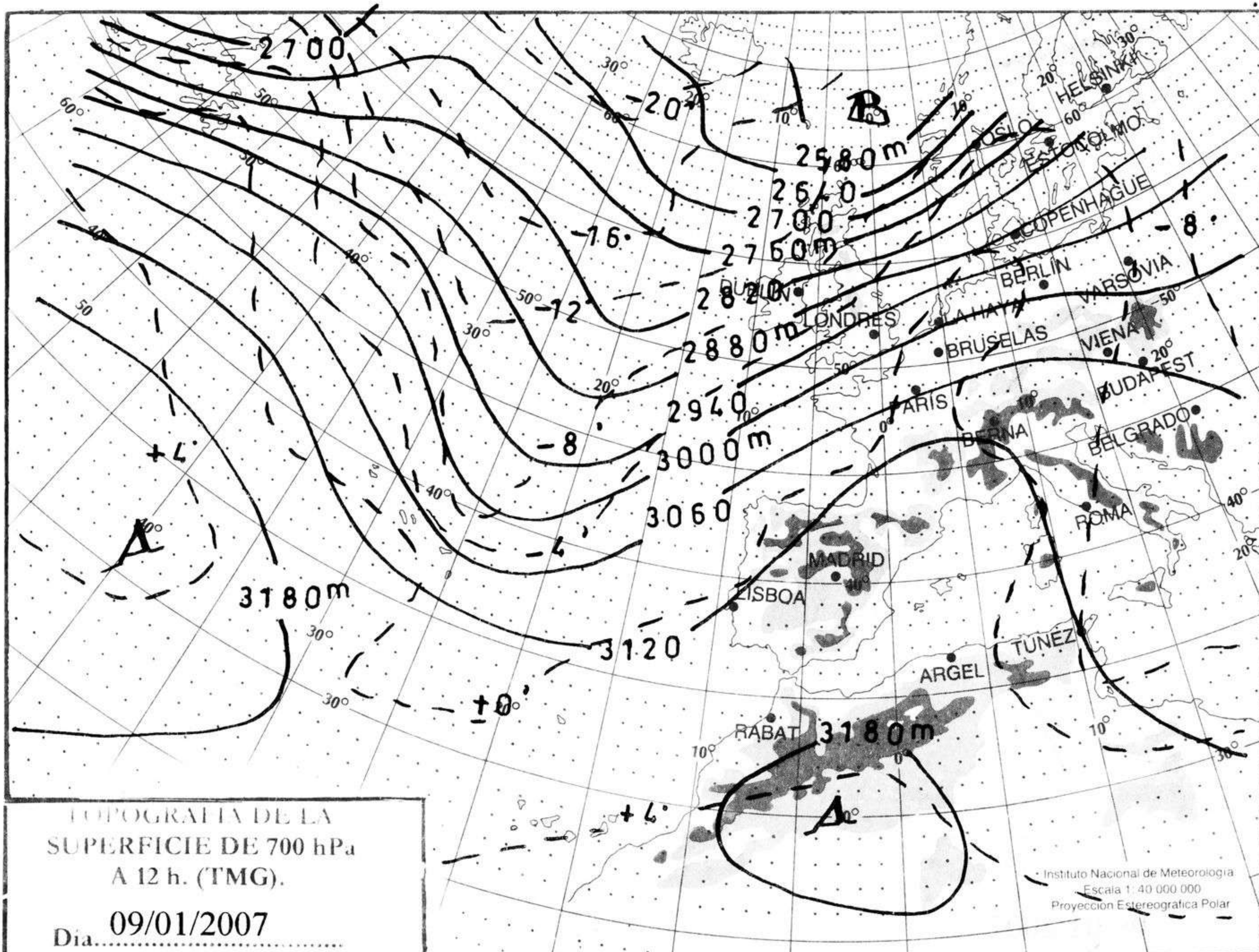
INFORMACIÓN GENERAL A LAS 06 (hora TMG)

Durante las últimas 24 horas el cielo ha estado muy nuboso en Galicia, con precipitaciones débiles en La Coruña y nuboso en Castilla y León. En Extremadura y ambas mesetas, nieblas persistentes en algunos puntos. También en zonas al norte del Valle del Ebro, Levante y en el resto de Cataluña. En Canarias intervalos nubosos y en el resto de España, poco nuboso o despejado. Las temperaturas mínimas han ascendido ligeramente en Baleares, Andalucía y Cataluña, han descendido en forma moderada en ambas mesetas y no han cambiado significativamente en el resto del territorio nacional. El viento ha soplado fuerte del SW en la costa noroeste de Galicia y flojo variable en el resto de España.



hPa

1060
1050
1040
1030
1020
1010
1000
990
980
970
960
950



km./h.

200
190
180
170
160
150
140
130
120
110
100
90
80
70
60
50
40
30
20
10

