

BOLETÍN Meteorológico



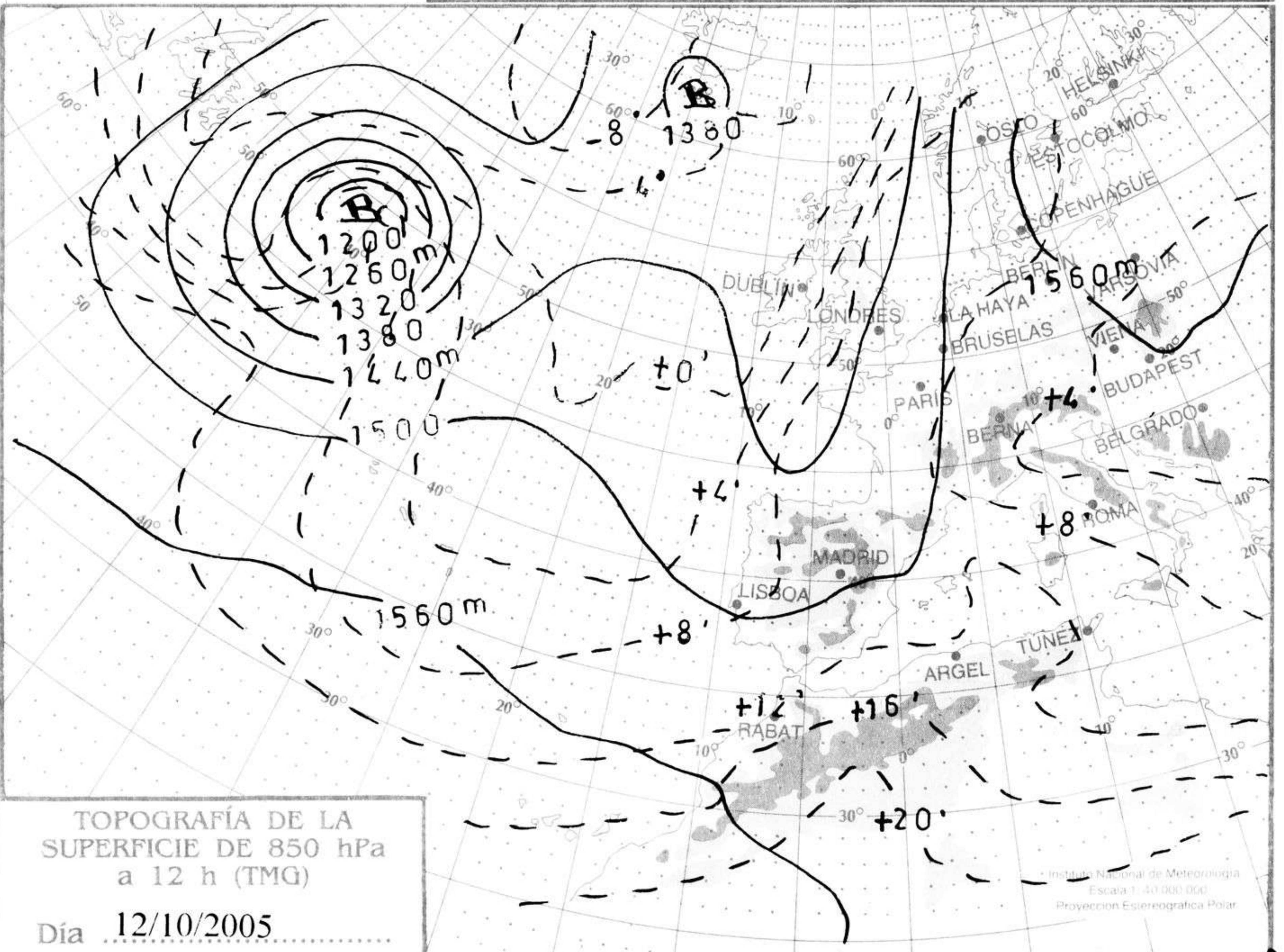
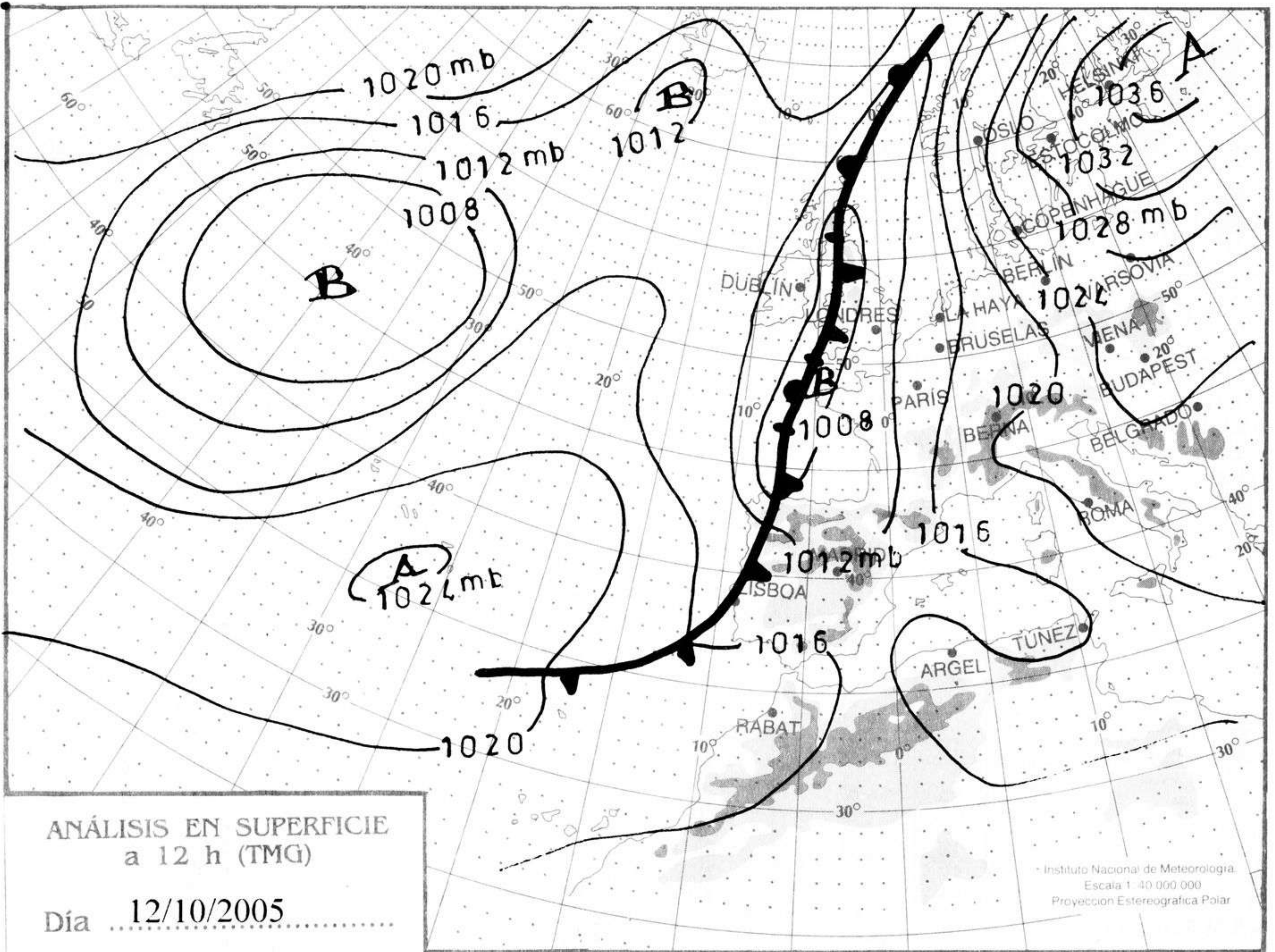
Ministerio de Medio Ambiente
Instituto Nacional de Meteorología

Número 286. Jueves 13 de octubre de 2005

ESTACIONES	TEMPERATURA °C		PRECIPITACIÓN l/m2		HORAS DE SOL (3)	ESTACIONES	TEMPERATURA °C		PRECIPITACIÓN l/m2		HORAS DE SOL (3)
	MÁX (1)	MÍN (2)	DÍA (1)	NOCHE (2)			MÁX (1)	MÍN (2)	DÍA (1)	NOCHE (2)	
C.A. DE GALICIA						JAÉN	21,5	10,4	5	18	-
A CORUÑA	19,1	12,9	0,2	11	2,3	MÁLAGA	26,1	15,5		2	6,6
SANTIAGO DE COMPOSTELA	16,6	6,8	0,6	0,8	0,5	SEVILLA	25,1	13	7	1	3,2
LUGO	16,9	8,5	5	4	0,4	CIUDAD A. DE CEUTA					
OURENSE	-	12		0,5	-	CEUTA	24,6	16,4		0,3	4,1
PONTEVEDRA	17,9	8,9	9	2	0	CIUDAD A. DE MELILLA					
C.A. PRINCIPADO DE ASTURIAS						MELILLA	25,4	18,5		4	5,4
OVIEDO	18,9	9,1	10	16	0	C.A. DE EXTREMADURA					
C.A. DE CANTABRIA						BADAJOS	21,4	10,1	12		1,7
SANTANDER	27,9	14,2	3	25	3,5	MÉRIDA	-	-	-	-	-
C.A. DEL PAÍS VASCO						CÁCERES	20,4	9,5	17		1,7
BILBAO	24,9	13,9	3	22	1	C.A. DE CASTILLA Y LEÓN					
SAN SEBASTIÁN	22,2	13	0,2	26	1	ÁVILA	19	6,9	12	1	4,9
VITORIA	20,6	11,1	6	28	3,5	BURGOS	21,4	8,5	17	20	4,3
C.A. DE LA RIOJA						LEÓN	15,1	5,1	6	0,1	0
LOGROÑO	19,9	12,5	6	6	1,4	PALENCIA	17,6	6,6	17	1	-
C. FORAL DE NAVARRA						SALAMANCA	18,8	8,8	10	0,5	4,3
PAMPLONA	19,8	11,9	9	21	0	SEGOVIA	21,4	7,4	7	9	5,9
C.A. DE ARAGÓN						SORIA	16,9	8,4	7	5	2,1
HUESCA	18,5	13,1	6	18	-	VALLADOLID	20,8	8,5	4	1	5,4
TERUEL	19,9	11,1	0,1	2	2,1	ZAMORA	20,5	8,9	9	0,5	1,3
ZARAGOZA	21,4	14,1		1	-	C.A. DE CASTILLA-LA MANCHA					
C.A. DE CATALUÑA						ALBACETE	22,5	11,1		12	3,9
BARCELONA	24,4	17,4		20	1,8	CIUDAD REAL	23,1	9,9	0,6	4	4,6
GIRONA	27,1	16,4	2	37,5	-	CUENCA	20	9,6	7	6	2,5
LLEIDA	21,6	16,1	0,8	0,6	0,7	GUADALAJARA	22,1	9,9		9	3,5
TARRAGONA	22,4	17,2	4	4	-	TOLEDO	24,9	9,6	9	0,9	5,5
C.A. DE LES ILLES BALEARS						C. DE MADRID					
PALMA DE MALLORCA	24,8	17,6	4		3,2	MADRID	22	10,4	3	1	2,5
IBIZA	24,1	19,8	6	0,2	3,6	C.A. DE CANARIAS					
MAHÓN	24,1	19,4		4	8	LAS PALMAS DE GRAN CANARIA	26,4	21,4			8,6
C.A. VALENCIANA						FUERTEVENTURA	26,9	21,4			9,5
ALICANTE	25,9	17,2	0,1	3	7,2	LANZAROTE	25,9	20,2			5,8
CASTELLÓN	24	18,5	27	0,7	2,3	SANTA CRUZ DE TENERIFE	27,8	21			8,1
VALENCIA	26,4	16,9		1	2,5	EL HIERRO	25,8	22,5			7,3
C.A. DE LA REGIÓN DE MURCIA						LA PALMA	26,1	20,8			8
MURCIA	28,1	17,9		0,2	8,4	NOTA:					
C.A. DE ANDALUCÍA						(1) Las máximas y precipitaciones del día son de 06 a 18 (hora TMG) de ayer.					
ALMERÍA	25,6	19,8			8,6	(2) Las mínimas y precipitaciones de la noche son de 18 de ayer a 06 (hora TMG) de hoy.					
CÁDIZ	23	16	0,9	4	-	(3) Las horas de sol son de ayer.					
CÓRDOBA	20,4	11,9	25	1	0,7	Las unidades utilizadas son: °C para la temperatura y litros por metro cuadrado para la precipitación					
GRANADA	22,9	11,4	4	6	6,4	Precipitación: Sin dato es cero. "ip": inapreciable. "-": Información no disponible					
HUELVA	22,6	13,1	8		1	Temperaturas y horas de sol: "-": Información no disponible					

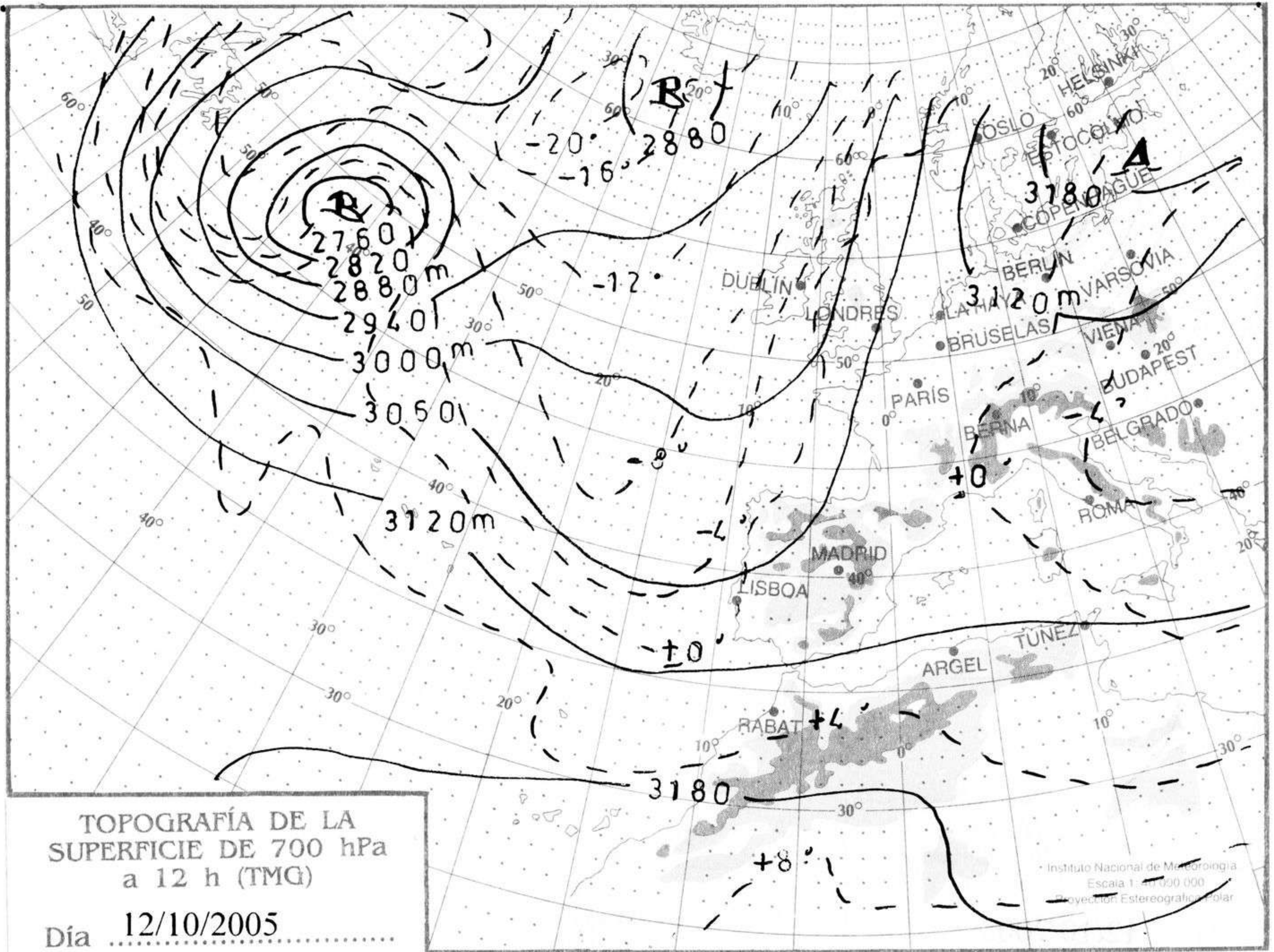
INFORMACIÓN GENERAL A LAS 06 (hora TMG)

Durante las últimas 24 horas ha estado muy nuboso o cubierto en la mitad norte peninsular, con precipitaciones en forma de chubasco principalmente, moderadas y ocasionalmente tormentosas en Castilla y León, Cantabria, País Vasco, Navarra y en Cataluña, donde han sido localmente fuertes, destacando los 113 litros recogidos en Barcelona durante esta madrugada. Nuboso a muy nuboso, con precipitaciones débiles a moderadas en la mitad sur y en Baleares. Intervalos nubosos en Ceuta, Melilla y Canarias. Las temperaturas mínimas han descendido de forma notable en el cuadrante noroeste, de forma ligera a moderada en el resto de la península y sin cambios apreciables en Baleares y Canarias.



hPa

1060
1050
1040
1030
1020
1010
1000
990
980
970
960
950
940



km/h

200
190
180
170
160
150
140
130
120
110
100
90
80
70
60
50
40
30
20
10

