

BOLETÍN Meteorológico



Ministerio de Medio Ambiente
Instituto Nacional de Meteorología

Número 342 Lunes 8 de diciembre de 2003

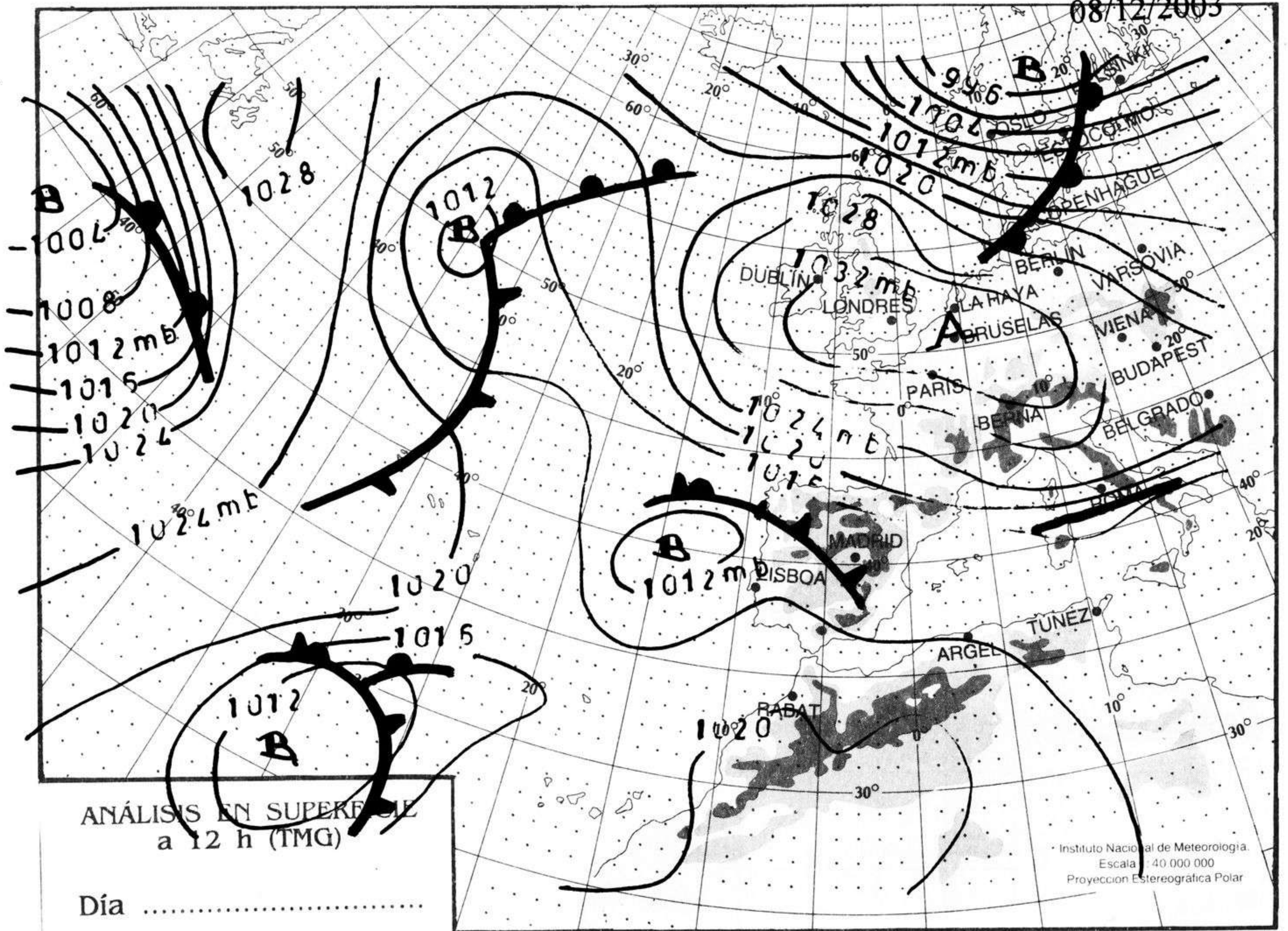
ESTACIONES	TEMPERATURA °C		PRECIPITACIÓN l/m2		HORAS DE SOL (3)	ESTACIONES	TEMPERATURA °C		PRECIPITACIÓN l/m2		HORAS DE SOL (3)
	MÁX (1)	MÍN (2)	DÍA (1)	NOCHE (2)			MÁX (1)	MÍN (2)	DÍA (1)	NOCHE (2)	
C.A. DE GALICIA						JAÉN	13,1	7,2			-
A CORUÑA	14,5	10,1			6,3	MÁLAGA	17,5	9,8	0,3		4,3
SANTIAGO DE COMPOSTELA	10,9	6,1	5	2	0,6	SEVILLA	18,0	9,5	13		5,6
LUGO	11,2	5,8			2,6	CIUDAD A. DE CEUTA					
OURENSE	13,9	6,8	-	0,6	0,3	CEUTA	17,6	12,6	3	3	-
PONTEVEDRA	12,1	10,4	7	0,6	0	CIUDAD A. DE MELILLA					
C.A. PRINCIPADO DE ASTURIAS						MELILLA	18,4	11,8	0,2	0,2	3,4
OVIEDO	15,8	6,6			7,4	C.A. DE EXTREMADURA					
C.A. DE CANTABRIA						BADAJOS	16,5	6,5		2	6,4
SANTANDER	17,9	10,1			6,7	MÉRIDA	16,6	7,4		3	-
C.A. DEL PAÍS VASCO						CÁCERES	12,8	7,8	3		4,2
BILBAO	18,2	8,1			2,4	C.A. DE CASTILLA Y LEÓN					
SAN SEBASTIÁN	15,1	9,9	0,4		1,9	ÁVILA	9,5	-0,2	0,3		3,9
VITORIA	13,1	2,6			3,2	BURGOS	9,8	5,4		0,1	2,3
C.A. DE LA RIOJA						LEÓN	7,5	0,9	0,9	-	0,3
LOGROÑO	11,8	4,1			1,1	PALENCIA	-	-	-	-	-
C. FORAL DE NAVARRA						SALAMANCA	9,5	2,4	0,3		2,3
PAMPLONA	10,4	4,0	0,4		0,1	SEGOVIA	10,6	2,4	0,5	0,5	3,1
C.A. DE ARAGÓN						SORIA	9,8	3,8		0,1	3,7
HUESCA	9,6	6,5	-	-	0,3	VALLADOLID	10,6	4,9	0,2		2
TERUEL	12,1	-2,1			6,8	ZAMORA	12,5	4,5	-	-	-
ZARAGOZA	12,6	5,4	1		0,9	C.A. DE CASTILLA-LA MANCHA					
C.A. DE CATALUÑA						ALBACETE	13,7	3,4	0,1	0,3	5,3
BARCELONA	17,6	11,0		2	2,8	CIUDAD REAL	13,1	4,1			3,3
GIRONA	13,4	7,4		12	4,3	CUENCA	8,5	3	2	0,1	0,9
LLEIDA	13,1	-	1	-	-	GUADALAJARA	11,4	1,4			-
TARRAGONA	-	-	-	-	-	TOLEDO	13,1	3,9			4,1
C.A. DE LES ILLES BALEARS						C. DE MADRID					
PALMA DE MALLORCA	17,9	4,4	0,2		5,7	MADRID	10,6	2,5			3,6
IBIZA	18,4	10,1			8,2	C.A. DE CANARIAS					
MAHÓN	16,9	9,5		3	3,6	LAS PALMAS DE GRAN CANARIA	21,8	16,2			8,8
C.A. VALENCIANA						FUERTEVENTURA	21,4	17,0			8,2
ALICANTE	19,5	8,9			8,2	LANZAROTE	21,0	16,2			9
CASTELLÓN	17,9	9,4	-		8,4	SANTA CRUZ DE TENERIFE	22,4	16,1			9,4
VALENCIA	18,9	7,5			6,8	EL HIERRO	23,0	17,1			-
C.A. DE LA REGIÓN DE MURCIA						LA PALMA	23,4	15,5			7,5
MURCIA	20,4	6,4			8,1	NOTA:					
C.A. DE ANDALUCÍA						(1) Las máximas y precipitaciones del día son de 06 a 18 (hora TMG) de ayer.					
ALMERÍA	18,8	11,1		-	-	(2) Las mínimas y precipitaciones de la noche son de 18 de ayer a 06 (hora TMG) de hoy.					
CÁDIZ	17,4	12,8	19	18	-	(3) Las horas de sol son de ayer.					
CÓRDOBA	16,6	8,8			-	Las unidades utilizadas son: °C para la temperatura y litros por metro cuadrado para la precipitación					
GRANADA	13,5	4			0,8	Precipitación: Sin dato es cero. "ip" inapreciable. "-" información no disponible					
HUELVA	-	9,8	-		6,6	Temperaturas y horas de sol: "-" información no disponible					

INFORMACIÓN GENERAL A LAS 06 (hora TMG)

En las últimas 24 horas ha estado nuboso a muy nuboso con precipitaciones débiles a moderadas, en toda la Península Ibérica y Baleares, que fueron de carácter tormentoso en el suroeste peninsular y de madrugada en el oeste de Galicia y en puntos de Baleares. Se registraron brumas y nieblas en todo el interior peninsular y litoral suroeste. Las temperaturas mínimas han descendido de forma ligera a moderada en el centro e interior del este peninsular y sin cambios significativos en el resto. Los vientos fueron variables y flojos, salvo rachas fuertes bajo tormentas.

Teléfonos del servicio de información meteorológica TELETIEMPO: Teletiempo nacional: 807 170 365. Teletiempo provincial: 807 170 3?? (completar con las dos primeras cifras del Código Postal para obtener la información meteorológica de la provincia deseada). Teletiempo marítimo: 807 170 37X donde X es: 0 (Baleares), 1 (Mediterráneo), 2 (Cantábrico y Galicia), 3 (Canarias y Andalucía Occidental) y 4 (Atlántico). Teletiempo de montaña: 807 170 38Y donde Y es: 0 (Pirineos), 1 (Picos de Europa), 2 (Sierra de Madrid), 3 (Sistema Ibérico), 4 (Sierra Nevada) y 5 (Sierra de Gredos). Teletiempo internacional: 807 170 388. TARIFAS: Coste máximo por minuto (IVA incluido) de 0,41 € en llamadas desde teléfonos de la red fija y de 0,76 € en llamadas desde teléfono móvil (los primeros 20 segundos tienen el coste de la tarifa soporte del operador de acceso).

08/12/2003



mm

800

790

780

770

760

750

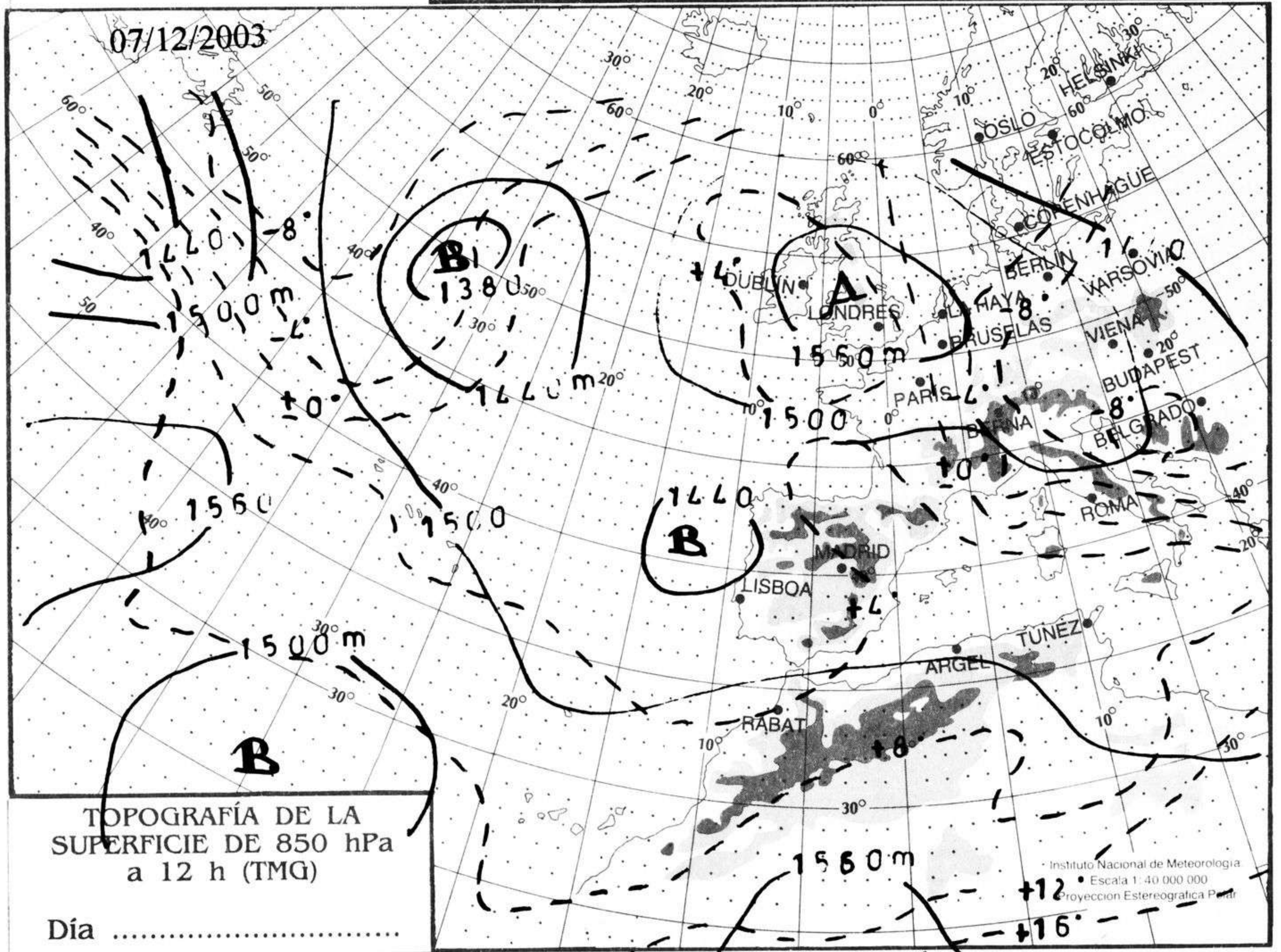
740

730

720

710

700



nudos

110

100

90

80

70

60

50

40

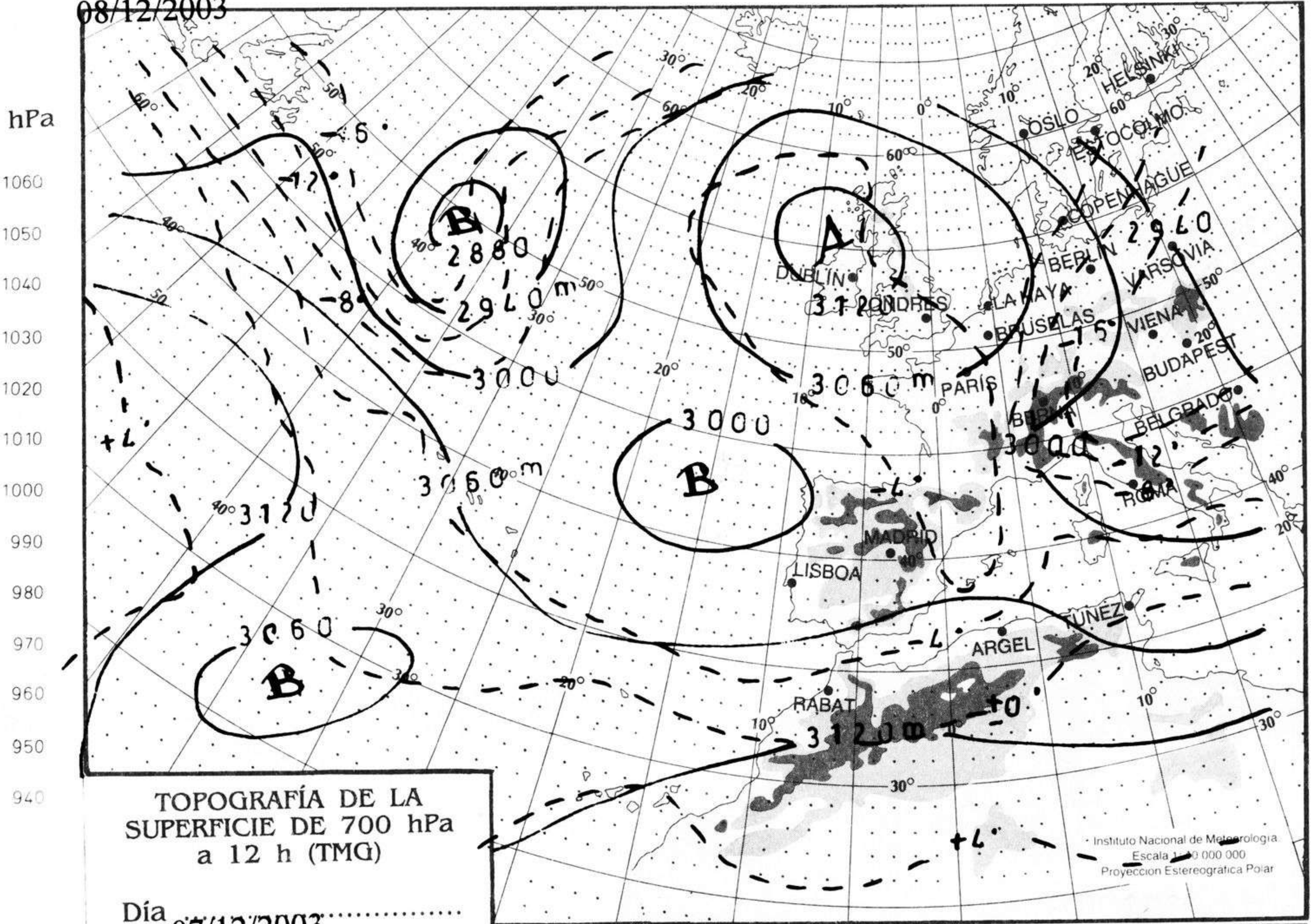
30

20

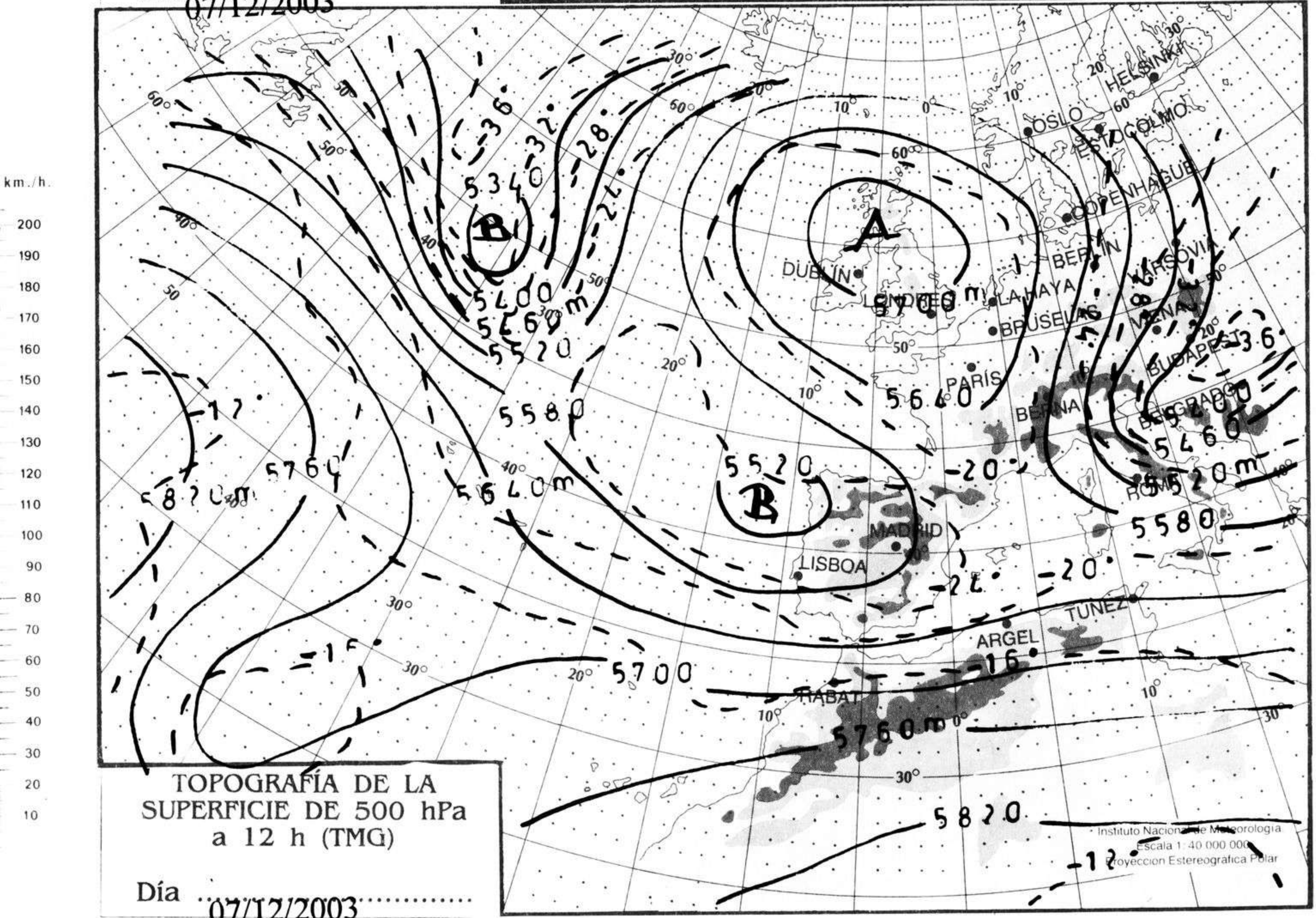
10

07/12/2003

Día 08/12/2003



Día 07/12/2003



Día 07/12/2003

