

BOLETÍN Meteorológico



Ministerio de Medio Ambiente
Instituto Nacional de Meteorología

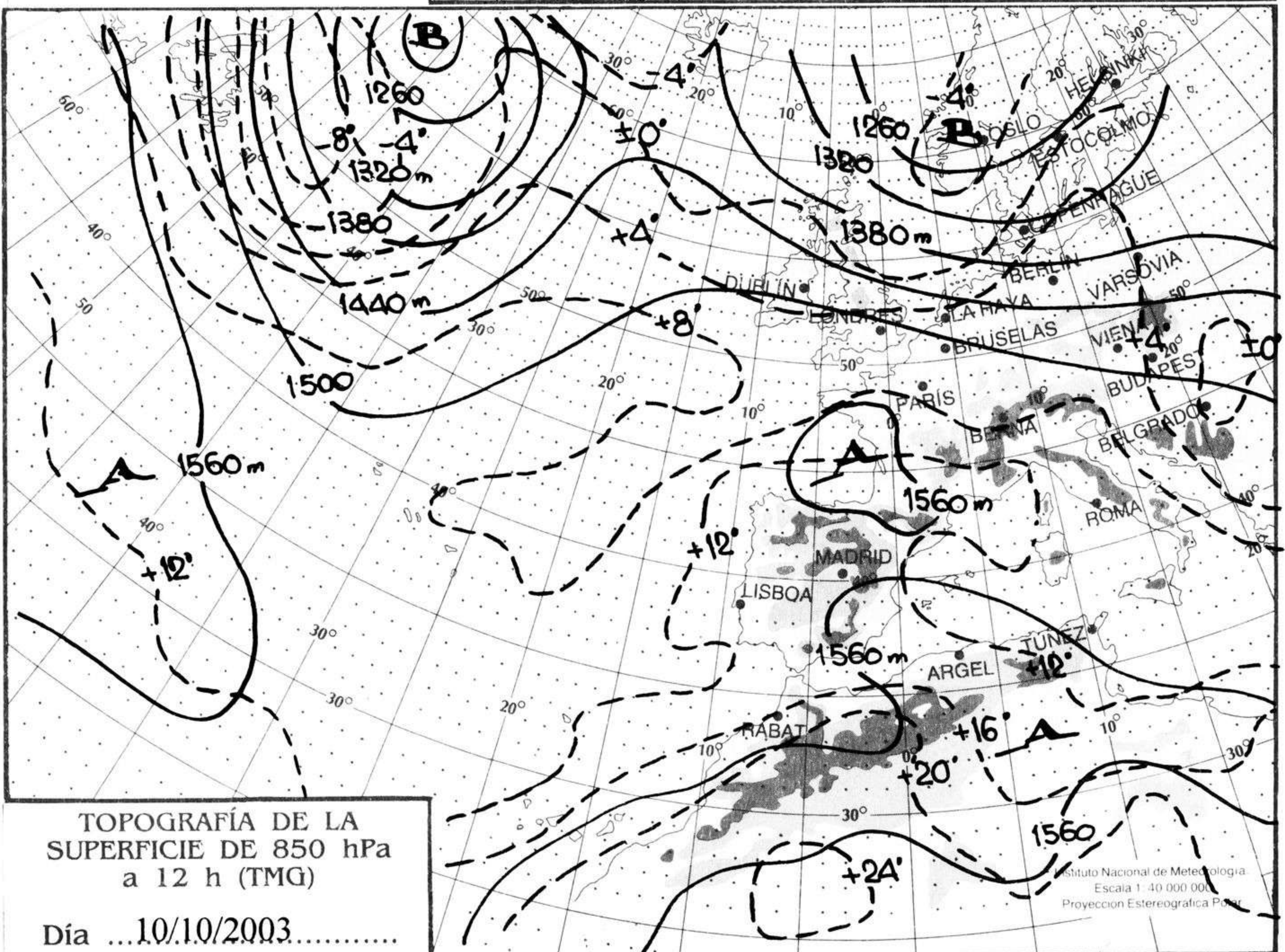
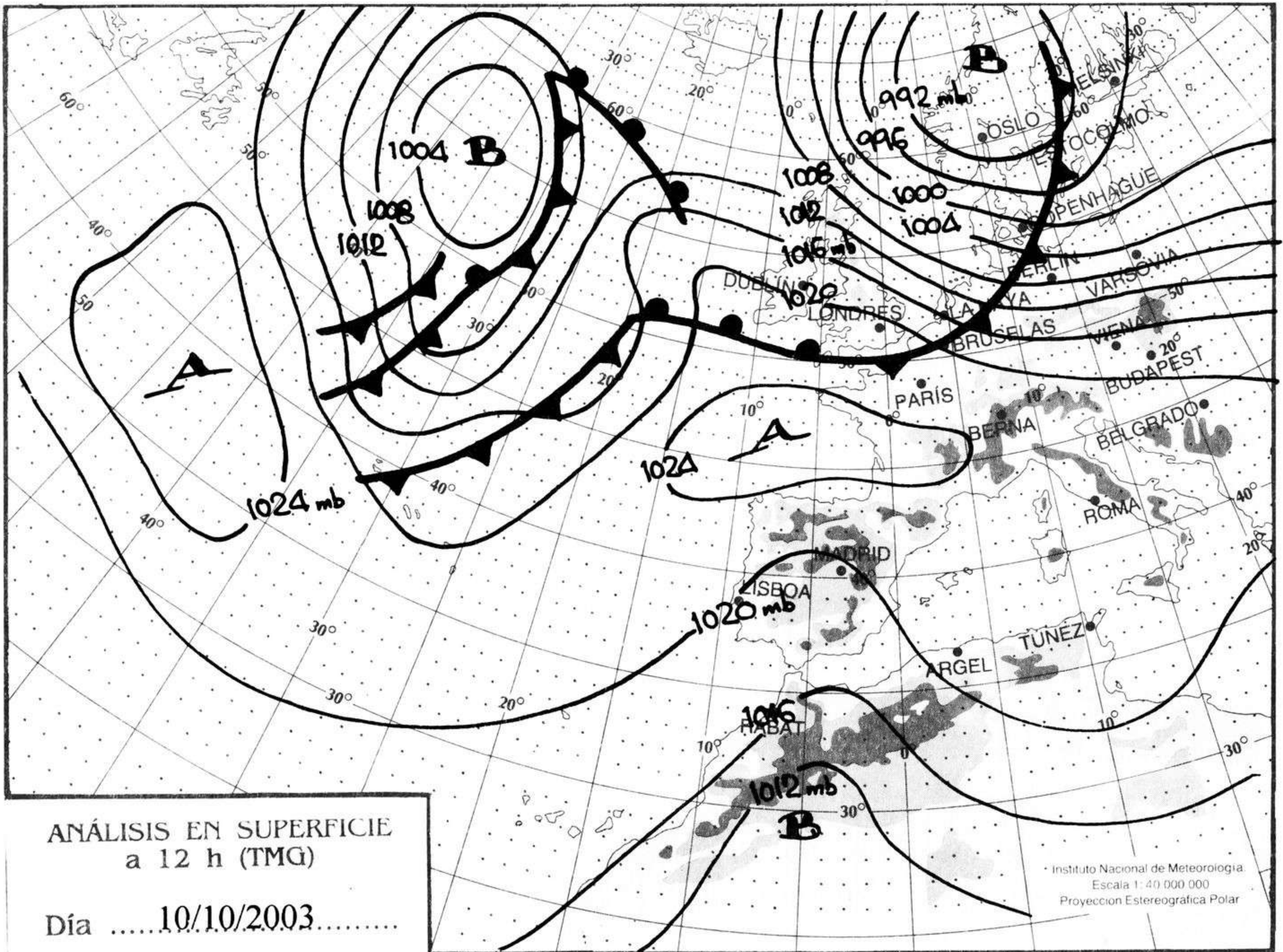
Número 284. Sábado 11 de octubre de 2003

ESTACIONES	TEMPERATURA °C		PRECIPITACIÓN μm^2		HORAS DE SOL (3)	ESTACIONES	TEMPERATURA °C		PRECIPITACIÓN μm^2		HORAS DE SOL (3)
	MÁX (1)	MÍN (2)	DÍA (1)	NOCHE (2)			MÁX (1)	MÍN (2)	DÍA (1)	NOCHE (2)	
C.A. DE GALICIA						JAÉN	26,1	16,4			-
A CORUÑA	23,1	14,6			8,5	MÁLAGA	23,8	16,9			9,1
SANTIAGO DE COMPOSTELA	25,4	11			9,3	SEVILLA	28,1	17,9			8,2
LUGO	22,6	7,9			5,8	CIUDAD A. DE CEUTA					
OURENSE	28,4	9,9			8,2	CEUTA	20,9	19,1			-
PONTEVEDRA	24,9	13,9			10,3	CIUDAD A. DE MELILLA					
C.A. PRINCIPADO DE ASTURIAS						MELILLA	25,4	19,9			8,1
OVIEDO	20,1	10,4			5,6	C.A. DE EXTREMADURA					
C.A. DE CANTABRIA						BADAJOS	28,8	14,9			9,7
SANTANDER	19,6	12,8			6,2	MÉRIDA	30,0	14,6			-
C.A. DEL PAÍS VASCO						CÁCERES	27,6	14,4			10
BILBAO	19,8	11,2			1,4	C.A. DE CASTILLA Y LEÓN					
SAN SEBASTIÁN	16,9	12,6			0,8	ÁVILA	23,8	7,5			9,2
VITORIA	19,1	8,9			9	BURGOS	23,4	4,9			10,8
C.A. DE LA RIOJA						LEÓN	19,5	6,5			7,7
LOGROÑO	22,4	-			-	PALENCIA	21,6	8,6			-
C. FORAL DE NAVARRA						SALAMANCA	22,9	6,1			6,3
PAMPLONA	22,2	8,9			10	SEGOVIA	22,4	11,1			10,3
C.A. DE ARAGÓN						SORIA	22,4	6,1			10
HUESCA	-	9,4			10,5	VALLADOLID	21,9	7,9			9,7
TERUEL	25,1	7,6			9,7	ZAMORA	-	7,8			8,8
ZARAGOZA	23,9	9,6			10,8	C.A. DE CASTILLA-LA MANCHA					
C.A. DE CATALUÑA						ALBACETE	25,6	11,8			7,3
BARCELONA	23,4	15			9,5	CIUDAD REAL	-	11,8			9,4
GIRONA	23,8	10,4			8,9	CUENCA	24,4	10,5			10,3
LLEIDA	23,8	10,8			9,9	GUADALAJARA	-	-			-
TARRAGONA	22,9	15,8			-	TOLEDO	-	10,8			10
C.A. DE LES ILLES BALEARS						C. DE MADRID					
PALMA DE MALLORCA	25,8	13,1			9,7	MADRID	24,4	9,2			11,3
IBIZA	25,9	17,4			8,8	C.A. DE CANARIAS					
MAHÓN	23,6	17,8			5,2	LAS PALMAS DE GRAN CANARIA	23,9	21,4	0,2	0,2	0
C.A. VALENCIANA						FUERTEVENTURA	25,4	22,4			0
ALICANTE	26,4	15,9			10,4	LANZAROTE	25,2	21,5			0,7
CASTELLÓN	26,1	-			-	SANTA CRUZ DE TENERIFE	23,9	21,9	5	2	0
VALENCIA	26,6	16,5			7,9	EL HIERRO	23,4	23,4	7		0
C.A. DE LA REGIÓN DE MURCIA						LA PALMA	24,1	20,9	2		0
MURCIA	27,1	16,5			9,4	NOTA:					
C.A. DE ANDALUCÍA						(1) Las máximas y precipitaciones del día son de 06 a 18 (hora TMG) de ayer.					
ALMERÍA	26,0	18,1			10,2	(2) Las mínimas y precipitaciones de la noche son de 18 de ayer a 06 (hora TMG) de hoy.					
CÁDIZ	24,4	19,9			-	(3) Las horas de sol son de ayer.					
CÓRDOBA	29,1	15,4			10,5	Las unidades utilizadas son: °C para la temperatura y litros por metro cuadrado para la precipitación					
GRANADA	27,4	9,2			10,5	Precipitación: Sin dato es cero. "ip": inapreciable. "-": Información no disponible					
HUELVA	-	17,5			9,5	Temperaturas y horas de sol: "-": Información no disponible					

INFORMACIÓN GENERAL A LAS 06 (hora TMG)

Durante el día de hoy ha estado muy nuboso o cubierto en Canarias, nuboso ayer en el Cantábrico, este de Galicia y área del Estrecho, intervalos nubosos en Baleares y Melilla, en el resto de la península poco nuboso o despejado. Precipitaciones débiles en general en Canarias siendo localmente fuertes en algunos puntos, destacan 51 l/m² en Izaña. Bancos de niebla en Galicia, Logroño y Pamplona. Brumas en el litoral mediterráneo. Las temperaturas mínimas han ascendido de ligera a moderadamente en la meseta norte y sin cambios significativos en el resto. Viento flojo a moderado de componente este en Canarias y flojo variable en el resto.

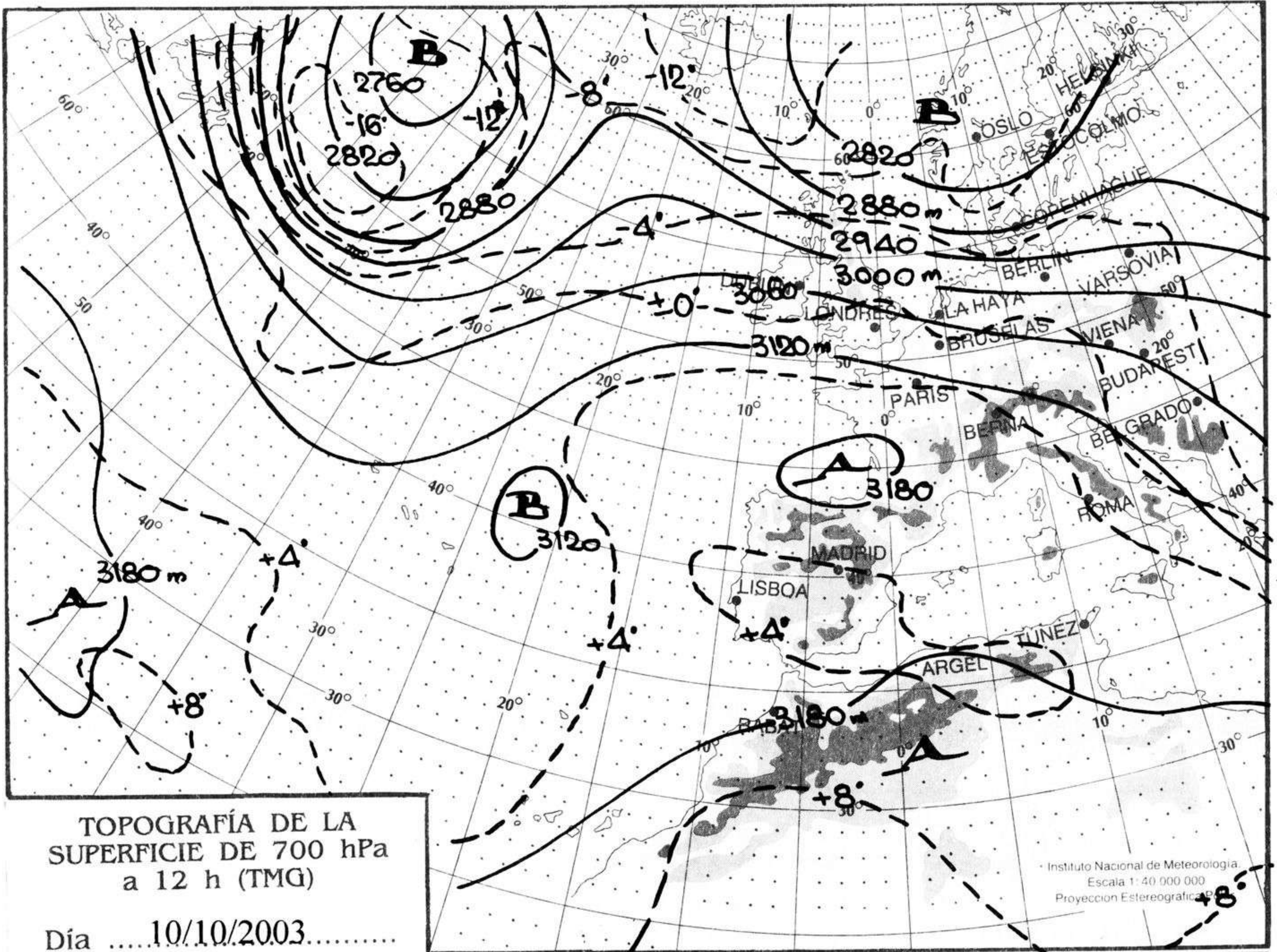
Teléfonos del servicio de información meteorológica TELETIEMPO: Teletiempo nacional: 906 365 365. Teletiempo provincial: 906 365 3?? (completar con las dos primeras cifras del Código Postal para obtener la información meteorológica de la provincia deseada). Teletiempo marítimo: 906 365 37X donde X puede ser 0 (Baleares), 1 (Mediterráneo), 2 (Cantábrico y Galicia), 3 (Canarias y Andalucía Occidental) y 4 (Atlántico). Teletiempo de montaña: 906 365 38Y donde Y puede ser 0 (Pirineos), 1 (Picos de Europa), 2 (Sierra de Madrid), 3 (Sistema Ibérico) y 4 (Sierra Nevada). Teletiempo internacional: 906 365 388. TARIFFAS: normal (0,33 €/min + 0,10 € conexión, IVA incluido); reducida (0,26 €/min + 0,10 € conexión, IVA incluido). La tarifa normal es de lunes a viernes (no festivos en el ámbito nacional), en horario de 8.00 a 20.00 horas; el resto es tarifa reducida.



mm.
800
790
780
770
760
750
740
730
720
710
700
nudos
110
100
90
80
70
60
50
40
30
20
10

hPa

1060
1050
1040
1030
1020
1010
1000
990
980
970
960
950
940



km./h.

200
190
180
170
160
150
140
130
120
110
100
90
80
70
60
50
40
30
20
10

