

BOLETÍN Meteorológico



Ministerio de Medio Ambiente
Instituto Nacional de Meteorología

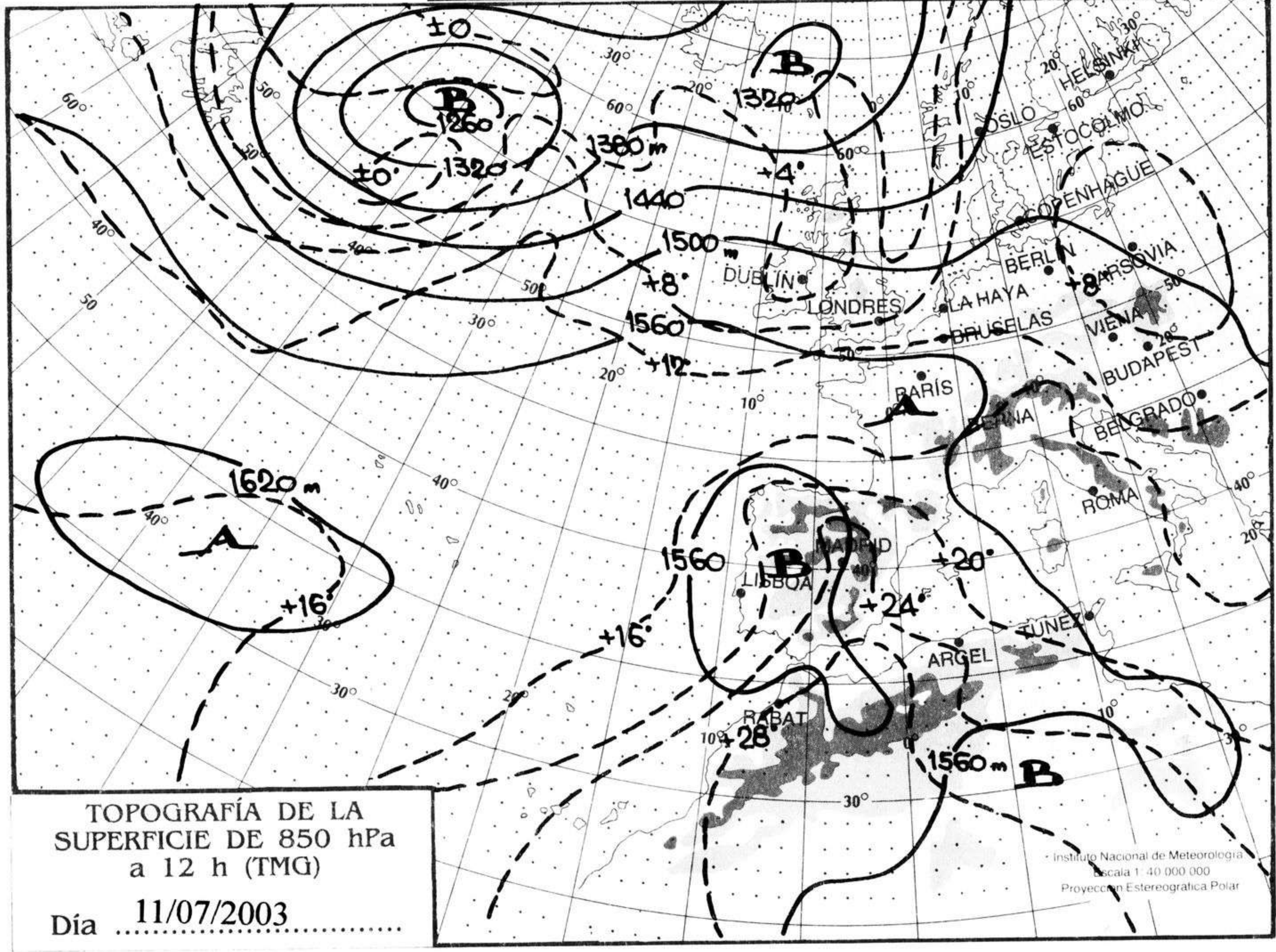
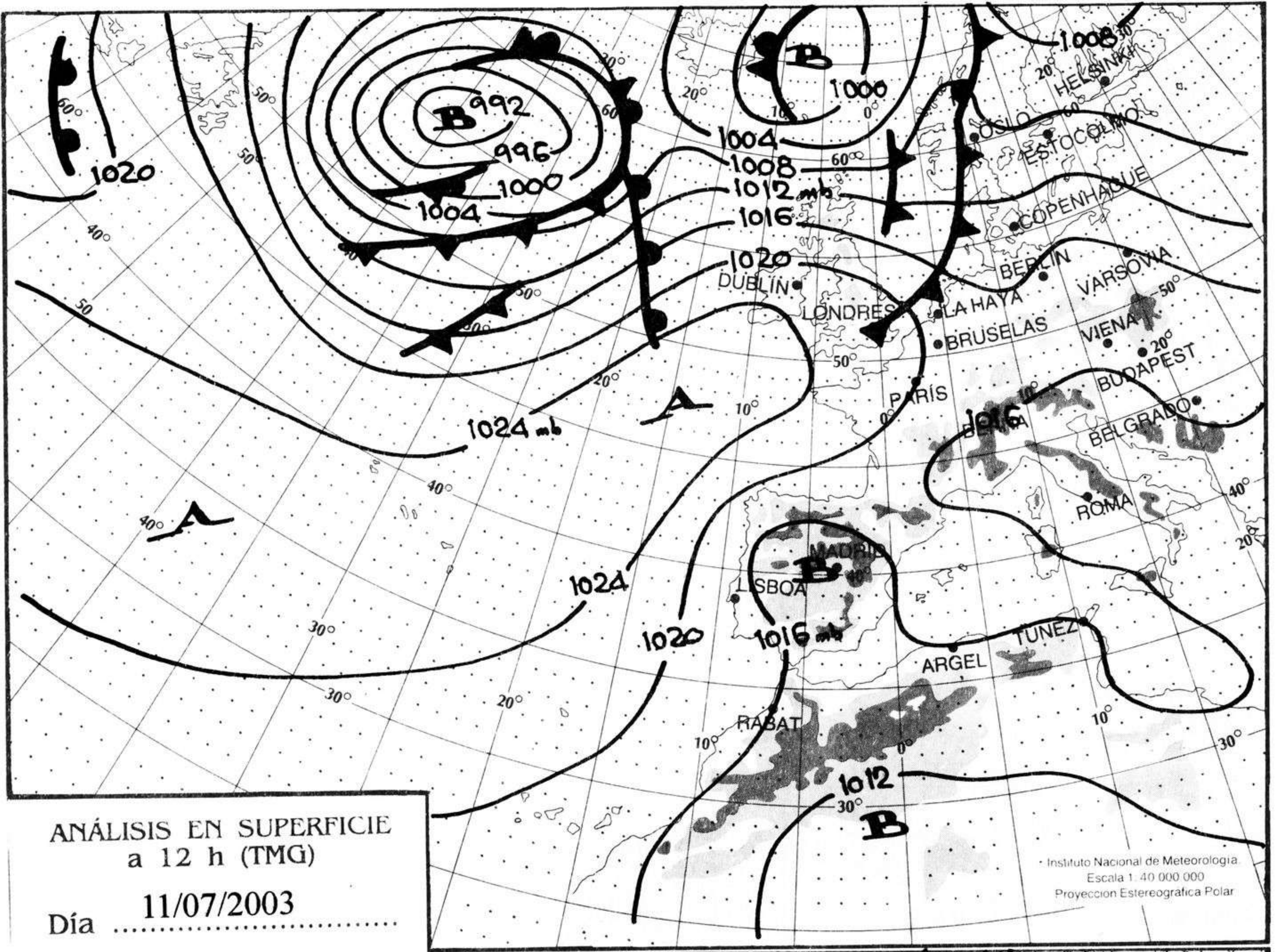
Número 193. Sábado 12 de julio de 2003

ESTACIONES	TEMPERATURA °C		PRECIPITACIÓN l/m2		HORAS DE SOL (3)	ESTACIONES	TEMPERATURA °C		PRECIPITACIÓN l/m2		HORAS DE SOL (3)
	MÁX (1)	MÍN (2)	DÍA (1)	NOCHE (2)			MÁX (1)	MÍN (2)	DÍA (1)	NOCHE (2)	
C.A. DE GALICIA						JAÉN	36,4	20,9			-
A CORUÑA	23,9	17,1			8,2	MÁLAGA	30,4	19,8			9,3
SANTIAGO DE COMPOSTELA	28,6	17,1			10,1	SEVILLA	37,5	22,1			11,4
LUGO	19,6	16,2			-	CIUDAD A. DE CEUTA					
OURENSE	-	20,4			9,6	CEUTA	27	18,9			-
PONTEVEDRA	28,1	17,4			13,2	CIUDAD A. DE MELILLA					
C.A. PRINCIPADO DE ASTURIAS						MELILLA	31,8	-			-
OVIEDO	20,9	18,1			0	C.A. DE EXTREMADURA					
C.A. DE CANTABRIA						BADAJOS	38,1	16,4			12,7
SANTANDER	23,9	19,9			12,2	MÉRIDA	38	18,4			-
C.A. DEL PAÍS VASCO						CÁCERES	38,1	21,5			13,1
BILBAO	27,9	20			7,8	C.A. DE CASTILLA Y LEÓN					
SAN SEBASTIÁN	23,6	19,1			8,7	ÁVILA	34,5	18,1			12,8
VITORIA	30,4	15,1			10,9	BURGOS	35,5	16,5			11,6
C.A. DE LA RIOJA						LEÓN	33,5	19,8			13,6
LOGROÑO	37,9	20,5			12,8	PALENCIA	35,2	17,6			-
C. FORAL DE NAVARRA						SALAMANCA	36,9	15,6			13,4
PAMPLONA	35,9	18,1			13,3	SEGOVIA	37,4	20,1			13
C.A. DE ARAGÓN						SORIA	35,6	17,5			11,9
HUESCA	-	-			-	VALLADOLID	38,1	18,4			13,2
TERUEL	36,6	13,6			12,8	ZAMORA	-	19,4			13,4
ZARAGOZA	38,4	22,1			13	C.A. DE CASTILLA-LA MANCHA					
C.A. DE CATALUÑA						ALBACETE	36,6	20,4			12,3
BARCELONA	31,2	21,9			12	CIUDAD REAL	39,5	24,9			13,1
GIRONA	-	-			12	CUENCA	36,8	21,8			12,9
LLEIDA	38,5	-			-	GUADALAJARA	40,1	-			-
TARRAGONA	-	-			-	TOLEDO	-	24,5			12,9
C.A. DE LES ILLES BALEARS						C. DE MADRID					
PALMA DE MALLORCA	33,8	17,6			14,2	MADRID	37,5	21,9			14,2
IBIZA	31,6	23,6			12,5	C.A. DE CANARIAS					
MAHÓN	33,9	24,4			13,7	LAS PALMAS DE GRAN CANARIA	25,9	21,2			7,5
C.A. VALENCIANA						FUERTEVENTURA	25,5	21,9			8,4
ALICANTE	33,9	20,9			12,6	LANZAROTE	28,2	21,1			7,2
CASTELLÓN	33,8	-			-	SANTA CRUZ DE TENERIFE	28,9	23,4			11
VALENCIA	34,1	22,4			12,9	EL HIERRO	25,4	22,5			6,6
C.A. DE LA REGIÓN DE MURCIA						LA PALMA	26,8	22,4			6
MURCIA	37,1	22,1			12,5	NOTA:					
C.A. DE ANDALUCÍA						(1) Las máximas y precipitaciones del día son de 06 a 18 (hora TMG) de ayer.					
ALMERÍA	33,8	23,6			10,2	(2) Las mínimas y precipitaciones de la noche son de 18 de ayer a 06 (hora TMG) de hoy.					
CÁDIZ	28,1	21			-	(3) Las horas de sol son de ayer.					
CÓRDOBA	41,1	20,5			11	Las unidades utilizadas son: °C para la temperatura y litros por metro cuadrado para la precipitación					
GRANADA	38,5	17,9			9,7	Precipitación: Sin dato es cero. "ip": inapreciable. "-": Información no disponible					
HUELVA	-	-			-	Temperaturas y horas de sol: "-": Información no disponible					

INFORMACIÓN GENERAL A LAS 06 (hora TMG)

En las últimas 24 horas ha estado nuboso a muy nuboso en las costas del Cantábrico. Intervalos nubosos en el área del Estrecho y Canarias occidentales y poco nuboso o despejado en el resto. En la tarde de ayer, hubo nubes de evolución en el Sistema Central, Ibérico y Pirineos, con fenómenos tormentosos en el Pirineo de Lérida y de Huesca y en la Serranía de Cuenca esta madrigada. Brumas y bancos de niebla en Galicia, Cantábrico, el Estrecho y puntos de Castilla y León y del Mediterráneo. Las temperaturas mínimas no han sufrido cambios significativos. El viento ha soplado del NE moderado con intervalos de fuerte en Canarias y flojo variable o en calma en el resto.

Telefonos del servicio de información meteorológica TELETIEMPO: Teletiempo nacional: 906 365 365. Teletiempo provincial: 906 365 3?? (completar con las dos primeras cifras del Código Postal para obtener la información meteorológica de la provincia deseada). Teletiempo marítimo: 906 365 37X donde X puede ser 0 (Baleares), 1 (Mediterráneo), 2 (Cantábrico y Galicia), 3 (Canarias y Andalucía Occidental) y 4 (Atlántico). Teletiempo de montaña: 906 365 38Y donde Y puede ser 0 (Pirineos), 1 (Picos de Europa), 2 (Sierra de Madrid), 3 (Sistema Ibérico) y 4 (Sierra Nevada). Teletiempo internacional: 906 365 388. TARIFAS: normal (0,33 €/min + 0,10 € conexión, IVA incluido), reducida (0,26 €/min + 0,10 € conexión, IVA incluido). La tarifa normal es de lunes a viernes no festivos en el ámbito nacional, en horario de 8:00 a 20:00 horas; el resto es tarifa reducida.

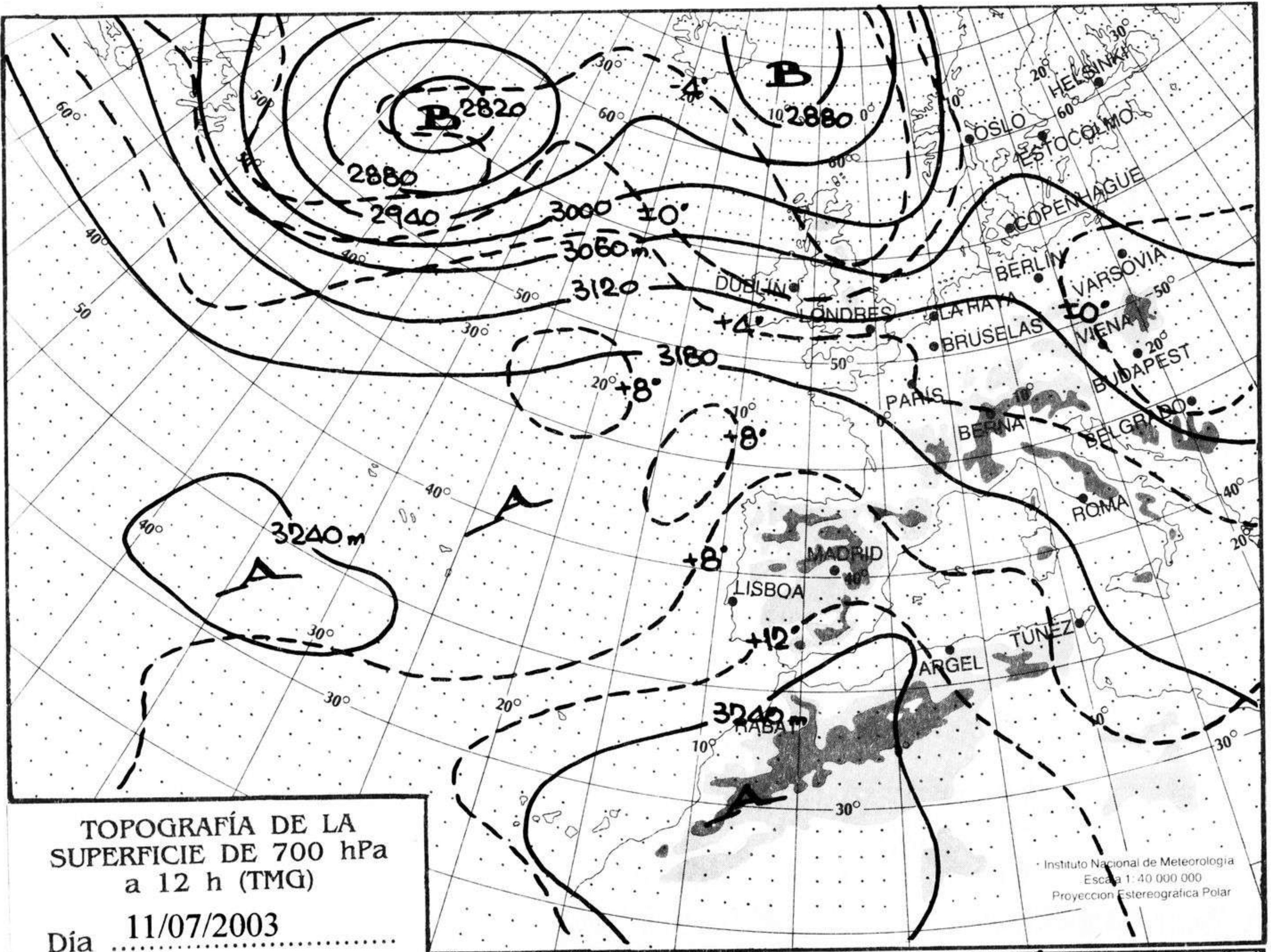


mm
800
790
780
770
760
750
740
730
720
710
700

nudos
110
100
90
80
70
60
50
40
30
20
10

hPa

1060
1050
1040
1030
1020
1010
1000
990
980
970
960
950
940



km./h.

200
190
180
170
160
150
140
130
120
110
100
90
80
70
60
50
40
30
20
10

