

BOLETÍN Meteorológico



Ministerio de Medio Ambiente
Instituto Nacional de Meteorología

Número 150. Viernes 30 de mayo de 2003

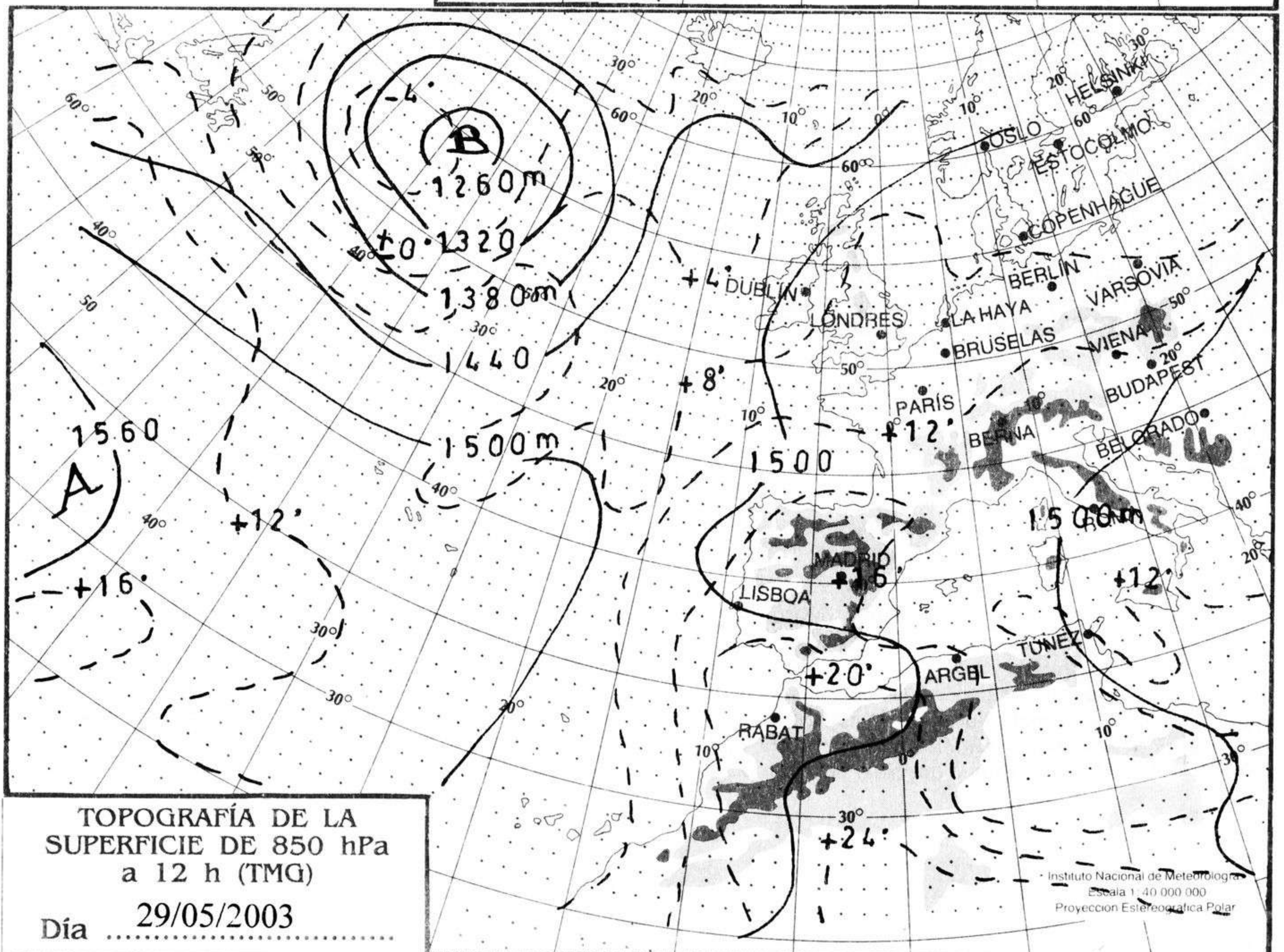
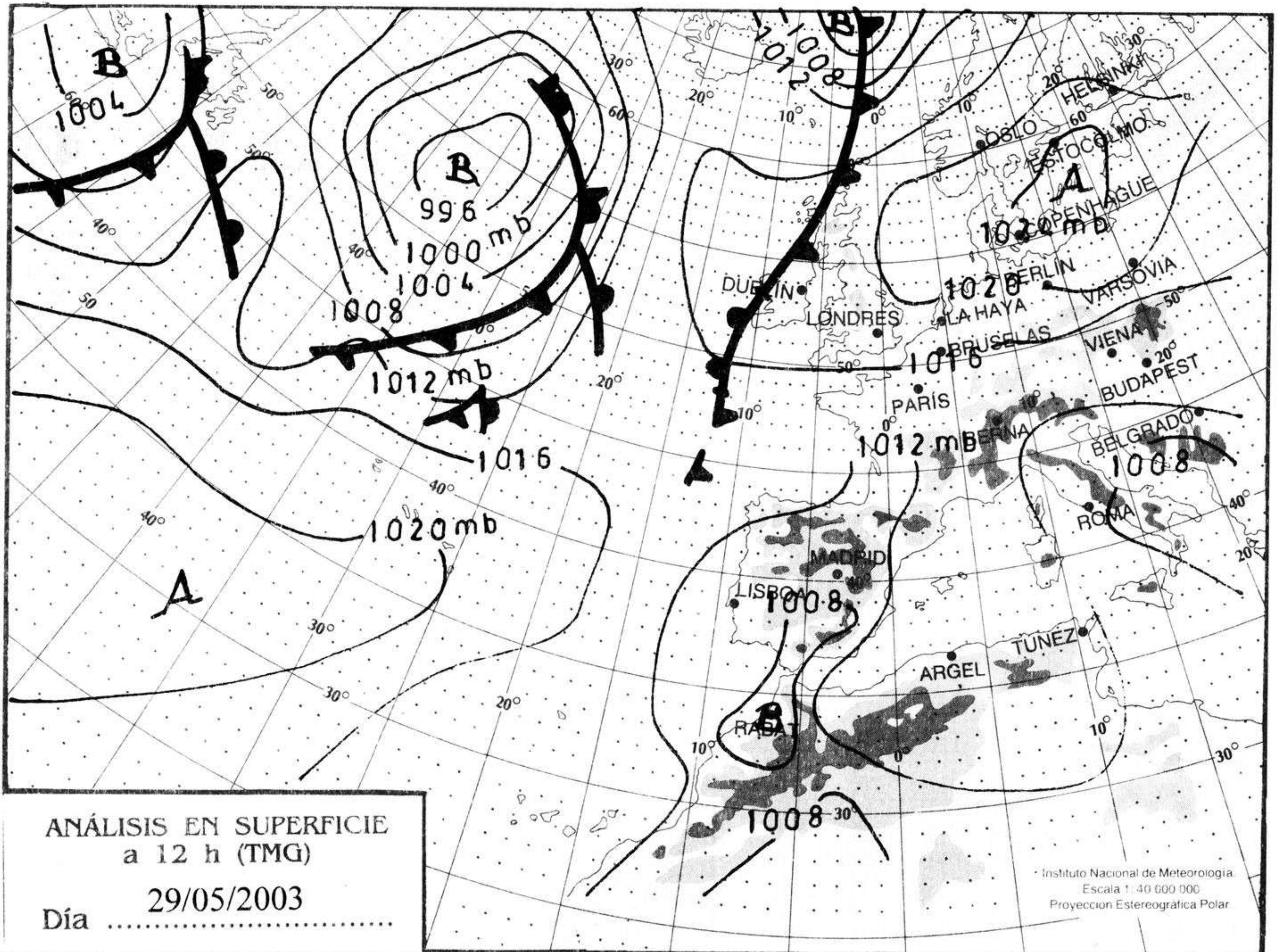
© Ministerio de Medio Ambiente. Prohibida su reproducción total o parcial por cualquier medio sin autorización expresa por escrito. Instituto Nacional de Meteorología. C/ Leonardo Prieto Castro, 8. Ciudad Universitaria. 28040 Madrid. NIP0: 310-03-008-1.

ESTACIONES	TEMPERATURA °C		PRECIPITACIÓN l/m2		HORAS DE SOL (3)	ESTACIONES	TEMPERATURA °C		PRECIPITACIÓN l/m2		HORAS DE SOL (3)
	MÁX (1)	MÍN (2)	DÍA (1)	NOCHE (2)			MÁX (1)	MÍN (2)	DÍA (1)	NOCHE (2)	
C.A. DE GALICIA						JAÉN	30,9	17,6			12,9
A CORUÑA	18,5	13,9			13,1	MÁLAGA	23,9	19,1			11,9
SANTIAGO DE COMPOSTELA	30,1	8,6				SEVILLA	34,8	20,5			11,8
LUGO	-	9,4				CIUDAD A. DE CEUTA					
OURENSE	-	16,1			13	CEUTA	21,4	-			4
PONTEVEDRA	25,4	17,1		ip	13,4	CIUDAD A. DE MELILLA					
C.A. PRINCIPADO DE ASTURIAS						MELILLA	22,1	18,1			10
OVIEDO	27,9	15,1			12,6	C.A. DE EXTREMADURA					
C.A. DE CANTABRIA						BADAJOS	34,8	20,1			11,9
SANTANDER	21,1	15,1			13,2	MÉRIDA	35,5	21,1			-
C.A. DEL PAÍS VASCO						CÁCERES	32,4	22,4			12,6
BILBAO	29,4	15,5			12,9	C.A. DE CASTILLA Y LEÓN					
SAN SEBASTIÁN	26,9	15,8			13,7	ÁVILA	27,4	15,1			13
VITORIA	30,2	10,1			13,1	BURGOS	29,9	9,1			13,1
C.A. DE LA RIOJA						LEÓN	28,4	14,5			14
LOGROÑO	31,8	12,9			12,3	PALENCIA	28,9	14,8			-
C. FORAL DE NAVARRA						SALAMANCA	30,5	13,5			13,1
PAMPLONA	31,1	13,8			13,7	SEGOVIA	28,4	14,8			13,4
C.A. DE ARAGÓN						SORIA	28,4	11,1			12,9
HUESCA	29,8	16,9			13,5	VALLADOLID	30,1	14,8			13,4
TERUEL	27,8	8,4			12,7	ZAMORA	32,4	15,9			12,2
ZARAGOZA	31,4	15,2			13,4	C.A. DE CASTILLA-LA MANCHA					
C.A. DE CATALUÑA						ALBACETE	28,5	-			-
BARCELONA	25,4	16,9			12	CIUDAD REAL	32,1	15			12,8
GIRONA	30,5	15,5			12,6	CUENCA	28,1	11,9			12,9
LLEIDA	32,1	14,9			13,8	GUADALAJARA	-	9,9			13,5
TARRAGONA	25,4	16,8			-	TOLEDO	-	17,4			13,9
C.A. DE LES ILLES BALEARS						C. DE MADRID					
PALMA DE MALLORCA	25,4	-			-	MADRID	30,9	13,1			14,3
IBIZA	24,6	15,5			13,3	C.A. DE CANARIAS					
MAHÓN	26,1	17,1			12,7	LAS PALMAS DE GRAN CANARIA	23,6	17,1			10,6
C.A. VALENCIANA						FUERTEVENTURA	26,6	17,8			12,8
ALICANTE	24,9	14,4			13,7	LANZAROTE	25,4	-			11,8
CASTELLÓN	28,9	16,4			13,7	SANTA CRUZ DE TENERIFE	25,6	17,8			11,1
VALENCIA	27,5	14,9			13,9	EL HIERRO	-	19,8			8,5
C.A. DE LA REGIÓN DE MURCIA						LA PALMA	23,4	17,4			4,7
MURCIA	27,9	14,9			13,2	NOTA:					
C.A. DE ANDALUCÍA						(1) Las máximas y precipitaciones del día son de 06 a 18 (hora TMG) de ayer.					
ALMERÍA	29,8	17,1			13	(2) Las mínimas y precipitaciones de la noche son de 18 de ayer a 06 (hora TMG) de hoy.					
CÁDIZ	25,9	19,5			-	(3) Las horas de sol son de ayer.					
CÓRDOBA	34,5	17,4			13,1	Las unidades utilizadas son: °C para la temperatura y litros por metro cuadrado para la precipitación					
GRANADA	30,8	15,1			13,2	Precipitación: Sin dato es cero. "ip": inapreciable. "-": Información no disponible					
HUELVA	32,7	19,9			8,5	Temperaturas y horas de sol: "-": Información no disponible					

INFORMACIÓN GENERAL A LAS 06 (hora TMG)

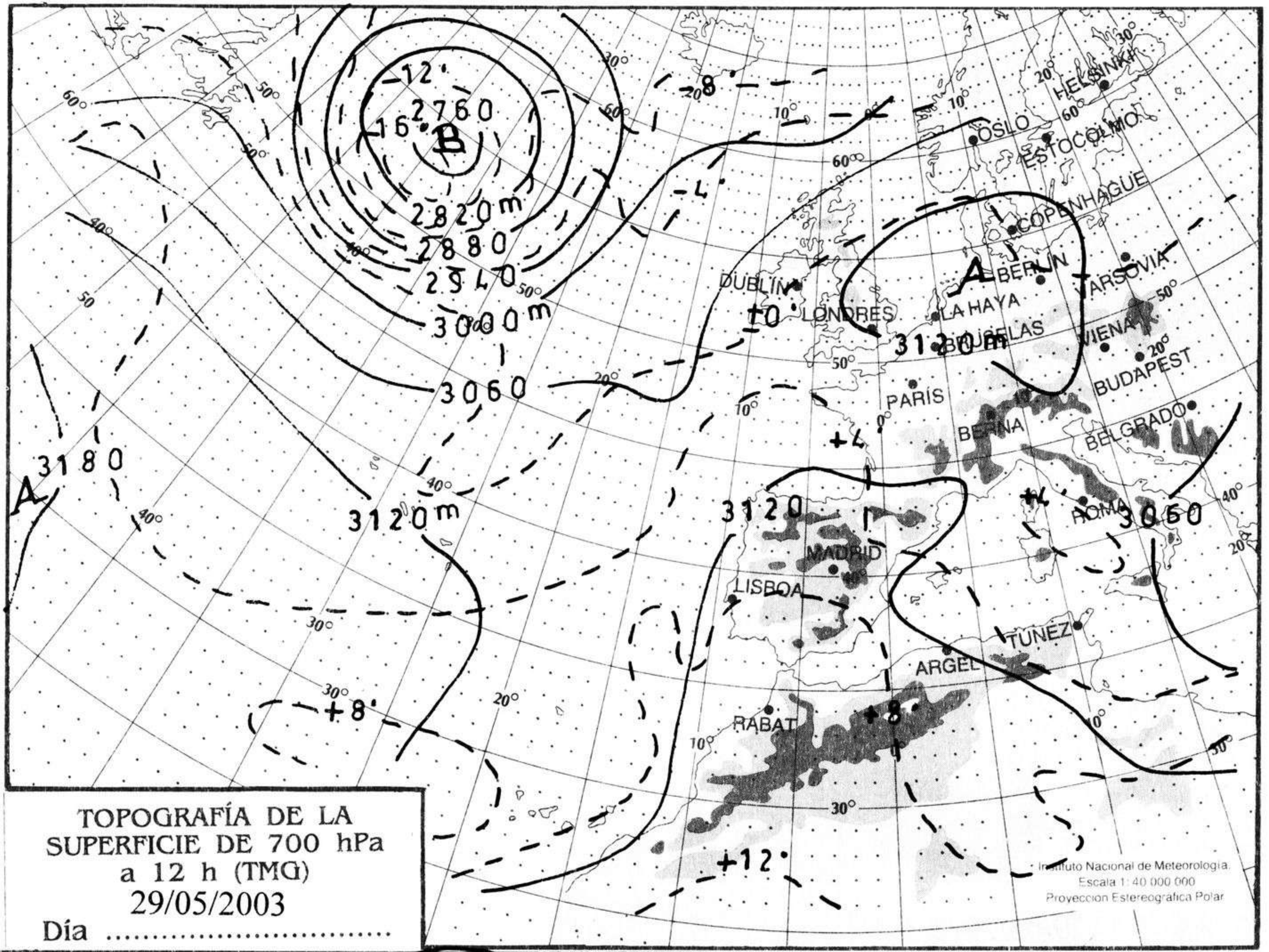
Durante las últimas 24 horas ha estado nuboso a muy nuboso en Ceuta y Melilla y en la costa de Galicia, Asturias, Cantabria y de madrugada en la del País vasco. Poco nuboso en el resto de la Península y en Baleares, aumentando progresivamente la nubosidad a partir de la tarde de ayer en el cuadrante suroccidental, produciéndose algún chubasco aislado en Andalucía occidental. Nieblas persistentes en las costas de Galicia y Cantábrico y brumas en la costa mediterránea. Las temperaturas mínimas han tendido un ascenso ligero a moderado en la mitad oeste peninsular y no han sufrido cambios significativos en el resto. Los vientos soplaron de Levante moderados en el Estrecho y litoral mediterráneo andaluz, del NE moderados en Canarias y flojos en el resto.

Teléfonos del servicio de información meteorológica TELETIEMPO: Teletiempo nacional: 906 365 365. Teletiempo provincial: 906 365 3?? (completar con las dos primeras cifras del Código Postal para obtener la información meteorológica de la provincia deseada). Teletiempo marítimo: 906 365 37X donde X puede ser 0 (Baleares), 1 (Mediterráneo), 2 (Cantábrico y Galicia), 3 (Canarias y Andalucía Occidental) y 4 (Atlántico). Teletiempo de montaña: 906 365 38Y donde Y puede ser 0 (Pirineos), 1 (Picos de Europa), 2 (Sierra de Madrid), 3 (Sistema Ibérico) y 4 (Sierra Nevada). Teletiempo internacional: 906 365 38Z.
TARIFAS: normal (0,33 €/min + 0,10 € conexión, IVA incluido); reducida (0,26 €/min + 0,10 € conexión, IVA incluido). La tarifa normal es de lunes a viernes (no festivos en el ámbito nacional), en horario de 8:00 a 20:00 horas; el resto es tarifa reducida.



hPa

1060
1050
1040
1030
1020
1010
1000
990
980
970
960
950
940



km./h.

200
190
180
170
160
150
140
130
120
110
100
90
80
70
60
50
40
30
20
10

