

BOLETÍN Meteorológico



Ministerio de Medio Ambiente
Instituto Nacional de Meteorología

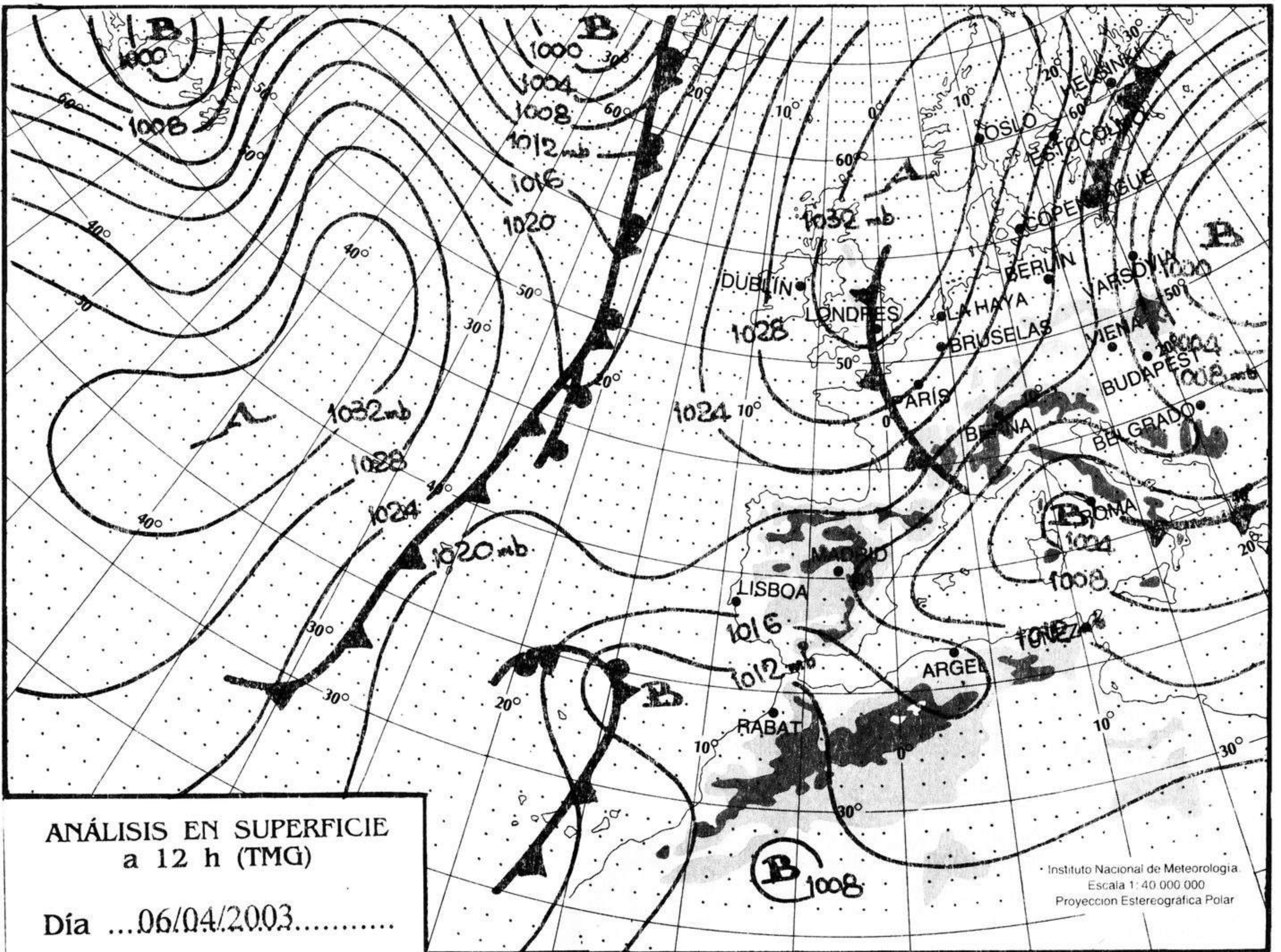
Número 97. Lunes 7 de abril de 2003

| ESTACIONES | TEMPERATURA °C | | PRECIPITACIÓN l/m2 | | HORAS DE SOL (3) | ESTACIONES | TEMPERATURA °C | | PRECIPITACIÓN l/m2 | | HORAS DE SOL (3) |
|------------------------------------|----------------|---------|--------------------|-----------|------------------|---|----------------|---------|--------------------|-----------|------------------|
| | MÁX (1) | MÍN (2) | DÍA (1) | NOCHE (2) | | | MÁX (1) | MÍN (2) | DÍA (1) | NOCHE (2) | |
| C.A. DE GALICIA | | | | | | JAÉN | 20,2 | 11,8 | | | - |
| A CORUÑA | 21,8 | 10,6 | | | 10,9 | MÁLAGA | 18,8 | 6,9 | | | 11,7 |
| SANTIAGO DE COMPOSTELA | 25 | 6,4 | | | 11,6 | SEVILLA | 24,1 | 8,9 | | | 9,5 |
| LUGO | 20,6 | -0,5 | | | 7,1 | CIUDAD A. DE CEUTA | | | | | |
| OURENSE | 27,8 | 5,8 | | | 11,4 | CEUTA | 17,8 | 12,1 | | | 11 |
| PONTEVEDRA | 22,5 | 11,4 | | | 11,6 | CIUDAD A. DE MELILLA | | | | | |
| C.A. PRINCIPADO DE ASTURIAS | | | | | | MELILLA | 17,1 | 10,4 | | | 10 |
| OVIEDO | 19,5 | 6,9 | | | 11 | C.A. DE EXTREMADURA | | | | | |
| C.A. DE CANTABRIA | | | | | | BADAJOS | 24,9 | 6,4 | | | 11,8 |
| SANTANDER | 14,8 | 10,1 | | | 10,8 | MÉRIDA | 25 | - | | | - |
| C.A. DEL PAÍS VASCO | | | | | | CÁCERES | 22,5 | 6,9 | | | 11,9 |
| BILBAO | 16,9 | 10,1 | | | 8,2 | C.A. DE CASTILLA Y LEÓN | | | | | |
| SAN SEBASTIÁN | 12,5 | 6,5 | | | 9,1 | ÁVILA | 18,1 | 1,4 | | | 11,9 |
| VITORIA | 16,6 | 5,1 | | | 9,2 | BURGOS | 18,5 | - | | | - |
| C.A. DE LA RIOJA | | | | | | LEÓN | 20,9 | 2,5 | | | 12,3 |
| LOGROÑO | 21,1 | 7,4 | | | 12,3 | PALENCIA | 18,4 | - | | | - |
| C. FORAL DE NAVARRA | | | | | | SALAMANCA | 20,6 | 1,1 | | | 11,4 |
| PAMPLONA | 17,1 | - | | | - | SEGOVIA | 19,1 | 1,8 | | | 12,1 |
| C.A. DE ARAGÓN | | | | | | SORIA | 17,1 | 5,8 | | | 11,7 |
| HUESCA | - | 4,9 | | | 12,3 | VALLADOLID | 20,6 | 2,9 | | | 11,5 |
| TERUEL | 20,1 | -0,4 | | | 11,6 | ZAMORA | 21,1 | 2,8 | | | 11 |
| ZARAGOZA | 22,9 | 9 | | | 11,4 | C.A. DE CASTILLA-LA MANCHA | | | | | |
| C.A. DE CATALUÑA | | | | | | ALBACETE | 21,9 | 2,4 | | | 11,4 |
| BARCELONA | 24,2 | 8,9 | | | 11,2 | CIUDAD REAL | 23,8 | 8,5 | | | 11,1 |
| GIRONA | 25,4 | 4,4 | | | 10,7 | CUENCA | 22,9 | - | | | - |
| LLEIDA | 25,9 | 5,4 | | | 12,2 | GUADALAJARA | - | 0,8 | | | 10,2 |
| TARRAGONA | 26,6 | - | | | - | TOLEDO | - | 5,4 | | | 11,3 |
| C.A. DE LES ILLES BALEARS | | | | | | C. DE MADRID | | | | | |
| PALMA DE MALLORCA | 18,5 | 4,8 | | | 10,9 | MADRID | 22,8 | 2,6 | | | 12,5 |
| IBIZA | 18 | 8,8 | | | 10 | C.A. DE CANARIAS | | | | | |
| MAHÓN | 19,8 | 10,8 | | | 10,4 | LAS PALMAS DE GRAN CANARIA | 23,9 | 16 | 0,5 | 0,5 | 6,7 |
| C.A. VALENCIANA | | | | | | FUERTEVENTURA | 21,2 | 15,1 | | 0,3 | 9,5 |
| ALICANTE | 22,1 | 8,8 | | | 11,8 | LANZAROTE | 20,8 | 16,6 | | | 5,3 |
| CASTELLÓN | - | 12,8 | | | 10,8 | SANTA CRUZ DE TENERIFE | 24,1 | 16 | | 0,9 | 3,1 |
| VALENCIA | 25,6 | 10,5 | | | 11,9 | EL HIERRO | 21,4 | 14,8 | 0,9 | 8 | 7,1 |
| C.A. DE LA REGIÓN DE MURCIA | | | | | | LA PALMA | 23,9 | - | | | - |
| MURCIA | 25,8 | 9,1 | | | 11,6 | NOTA: | | | | | |
| C.A. DE ANDALUCÍA | | | | | | (1) Las máximas y precipitaciones del día son de 06 a 18 (hora TMG) de ayer. | | | | | |
| ALMERÍA | 18,4 | 8,4 | | | 11,3 | (2) Las mínimas y precipitaciones de la noche son de 18 de ayer a 06 (hora TMG) de hoy. | | | | | |
| CÁDIZ | 20,4 | - | | | - | (3) Las horas de sol son de ayer. | | | | | |
| CÓRDOBA | 23,5 | - | | | - | Las unidades utilizadas son: °C para la temperatura y litros por metro cuadrado para la precipitación | | | | | |
| GRANADA | 22,5 | 2,8 | | | 11,1 | Precipitación: Sin dato es cero. "ip": inapreciable. "-": información no disponible | | | | | |
| HUELVA | - | - | | | - | Temperaturas y horas de sol: "-": información no disponible | | | | | |

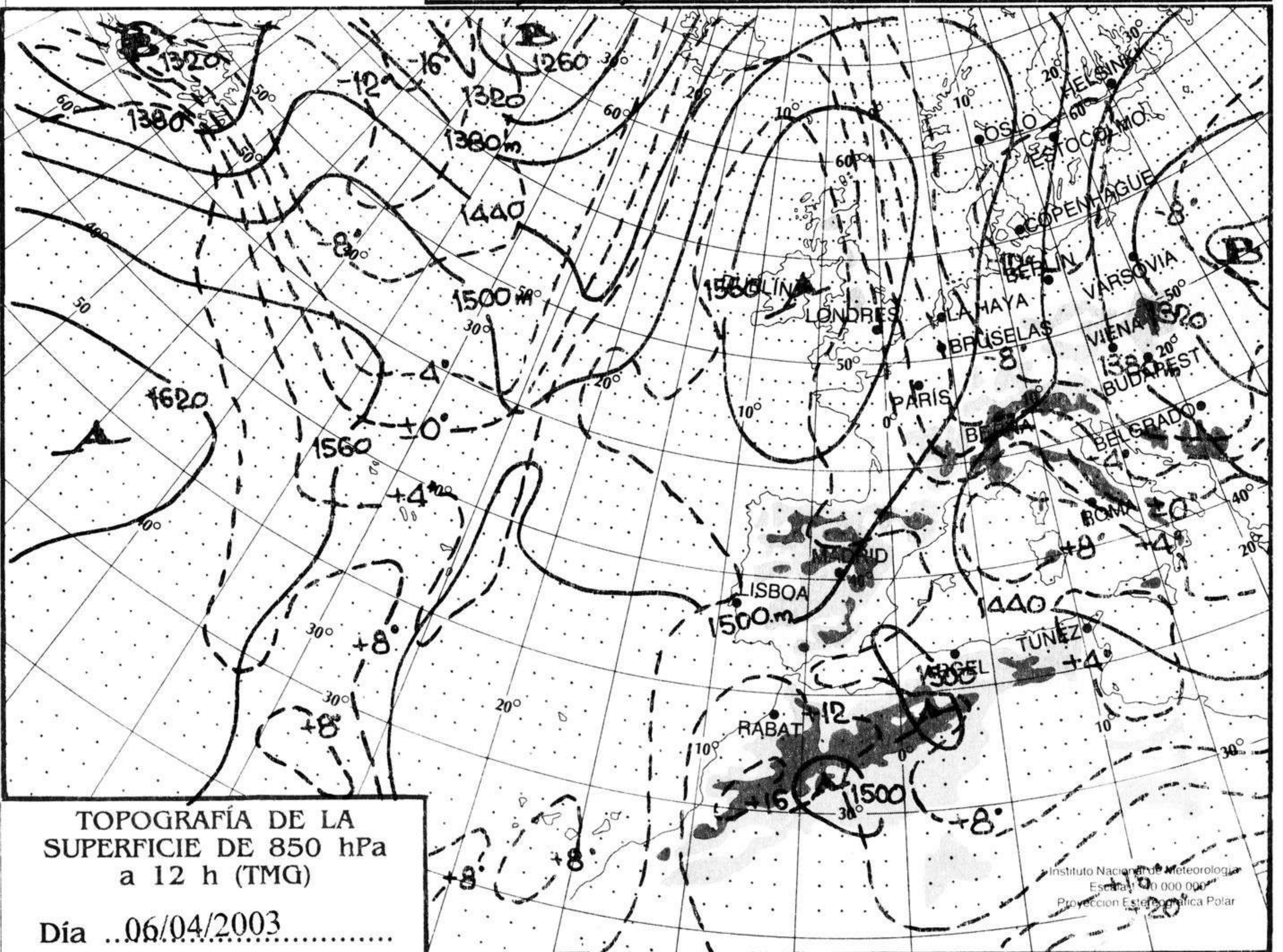
INFORMACIÓN GENERAL A LAS 06 (hora TMG)

Durante las últimas 24 horas ha estado poco nuboso o despejado en la península, Ceuta, Melilla y Baleares. Nuboso a muy nuboso en Canarias con precipitaciones débiles en general al paso de un frente. Brumas y algún banco de niebla matinal en la cornisa cantábrica. Notable y generalizado ascenso de temperaturas mínimas. Viento fuerte del norte en la costa norte de Girona y de levante en el Estrecho amainando durante la tarde-noche de ayer.

Teléfonos del servicio de información meteorológica TELETIEMPO: Teletiempo nacional: 906 365 365. Teletiempo provincial: 906 365 3?? (completar con las dos primeras cifras del Código Postal para obtener la información meteorológica de la provincia deseada). Teletiempo marítimo: 906 365 37X donde X puede ser 0 (Baleares), 1 (Mediterráneo), 2 (Cantábrico y Galicia), 3 (Canarias y Andalucía Occidental) y 4 (Atlántico). Teletiempo de montaña: 906 365 38Y donde Y puede ser 0 (Pirineos), 1 (Picos de Europa), 2 (Sierra de Madrid), 3 (Sistema Ibérico) y 4 (Sierra Nevada). Teletiempo internacional: 906 365 388. TARIFFAS: normal (0,33 €/min + 0,10 € conexión, IVA incluido); reducida (0,26 €/min + 0,10 € conexión, IVA incluido). La tarifa normal es de lunes a viernes (no festivos en el ámbito nacional), en horario de 8:00 a 20:00 horas; el resto es tarifa reducida.



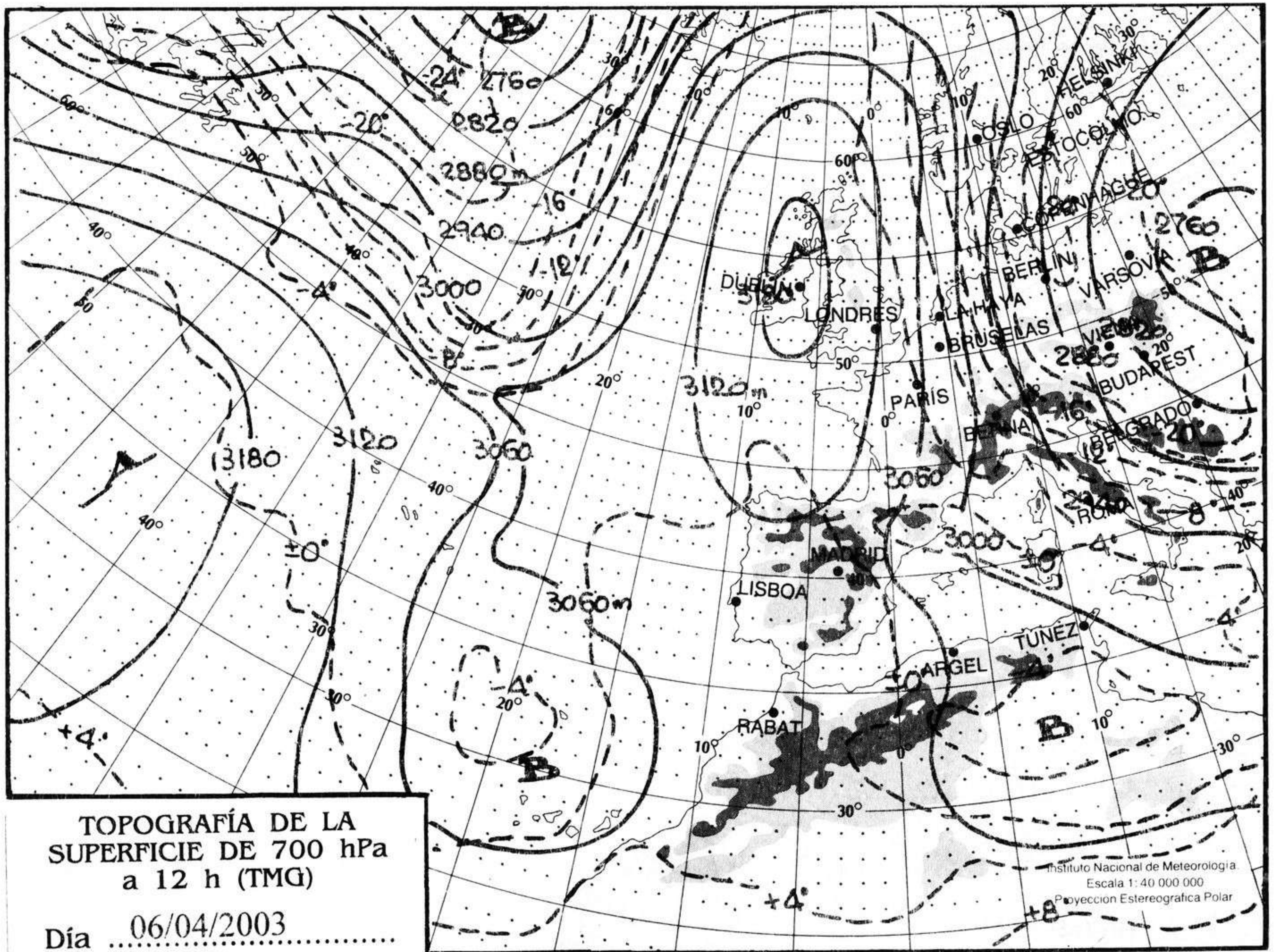
mm
800
790
780
770
760
750
740
730
720
710
700



nudos
110
100
90
80
70
60
50
40
30
20
10

hPa

1060
1050
1040
1030
1020
1010
1000
990
980
970
960
950
940

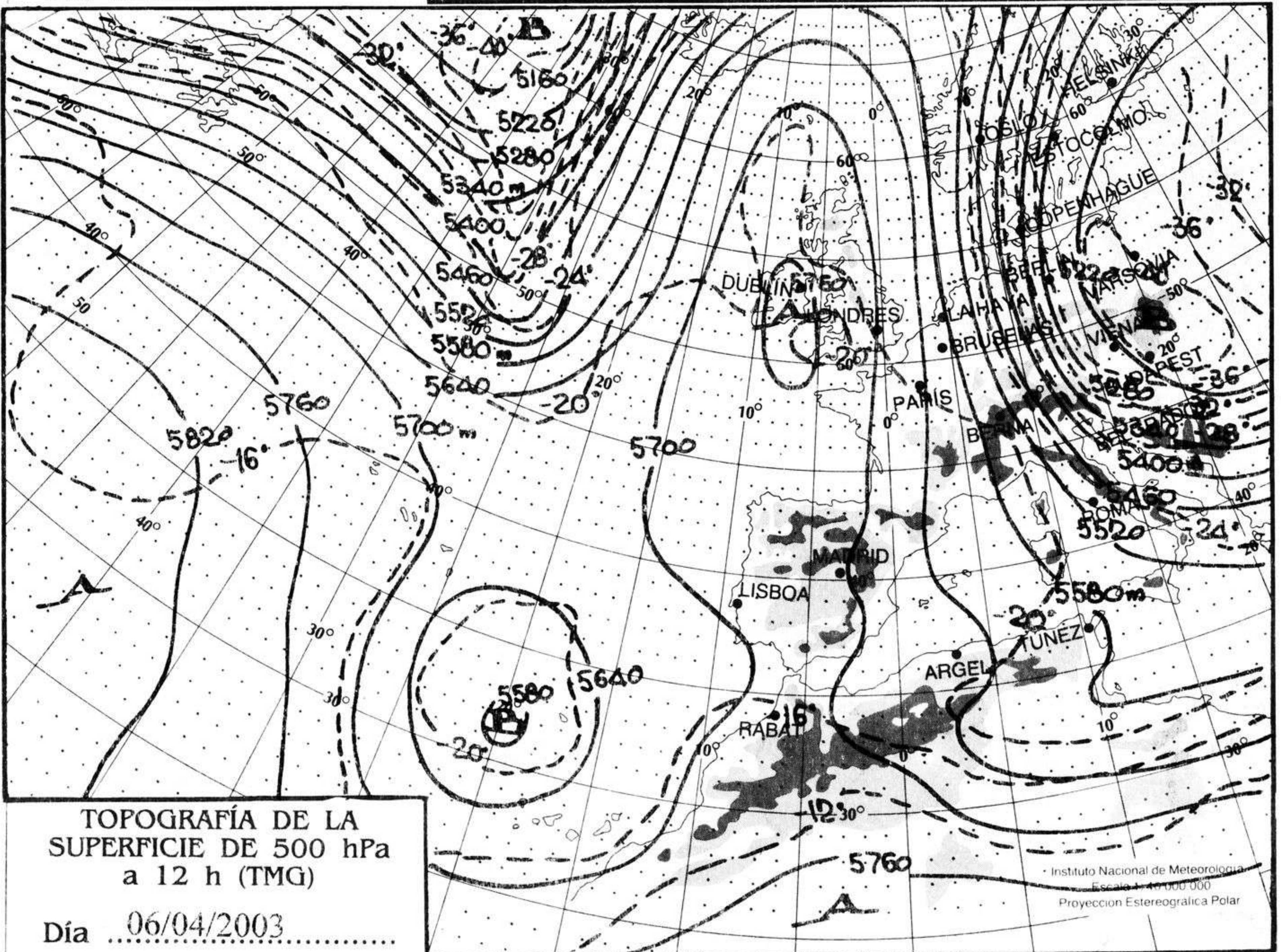


TOPOGRAFÍA DE LA SUPERFICIE DE 700 hPa a 12 h (TMG)
Día 06/04/2003

Instituto Nacional de Meteorología
Escala 1:40 000 000
Proyeccion Estereografica Polar

km./h.

200
190
180
170
160
150
140
130
120
110
100
90
80
70
60
50
40
30
20
10



TOPOGRAFÍA DE LA SUPERFICIE DE 500 hPa a 12 h (TMG)
Día 06/04/2003

Instituto Nacional de Meteorología
Escala 1:40 000 000
Proyeccion Estereografica Polar

