

Boletín Meteorológico



Ministerio de Medio Ambiente
Instituto Nacional de Meteorología

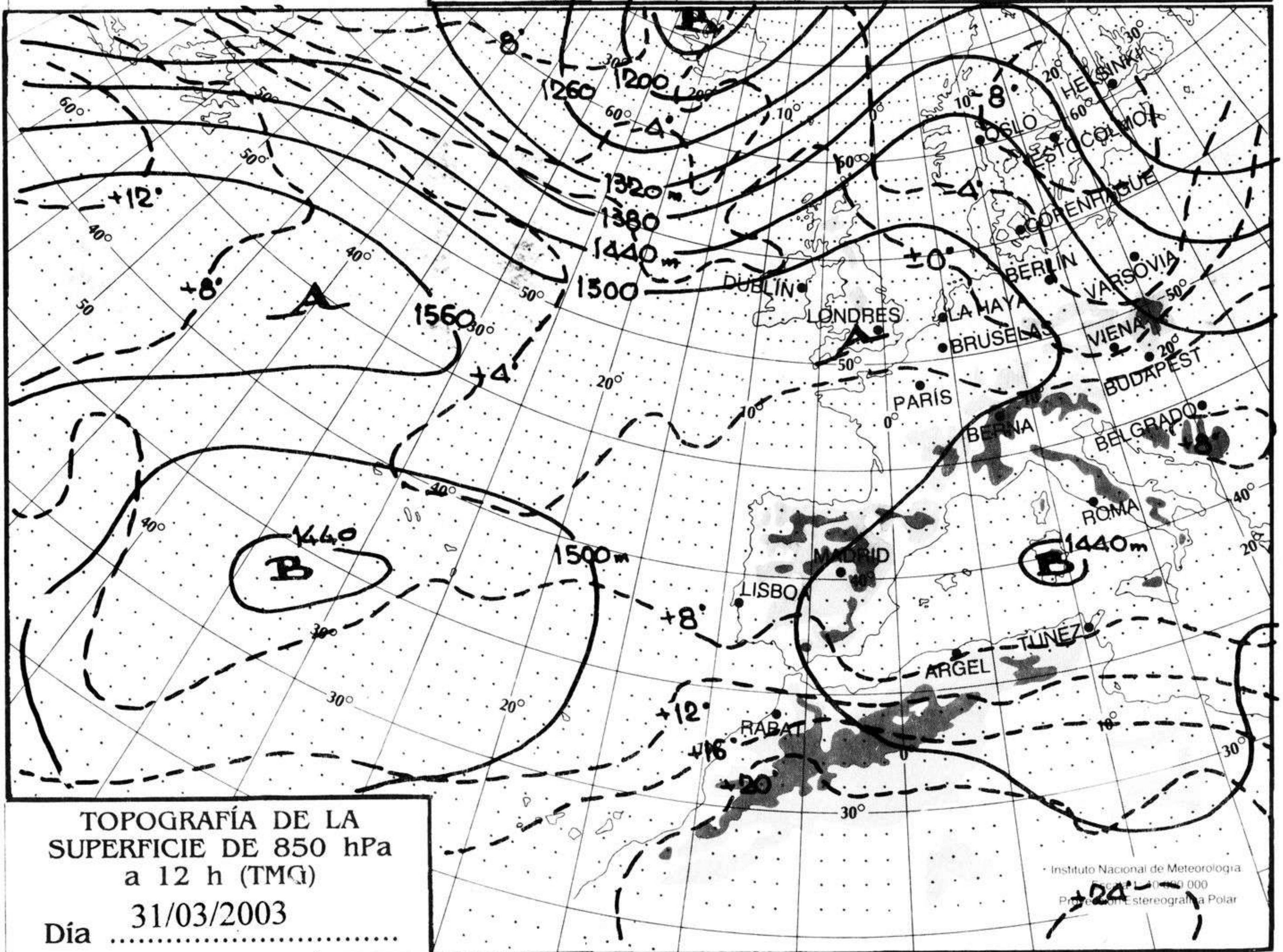
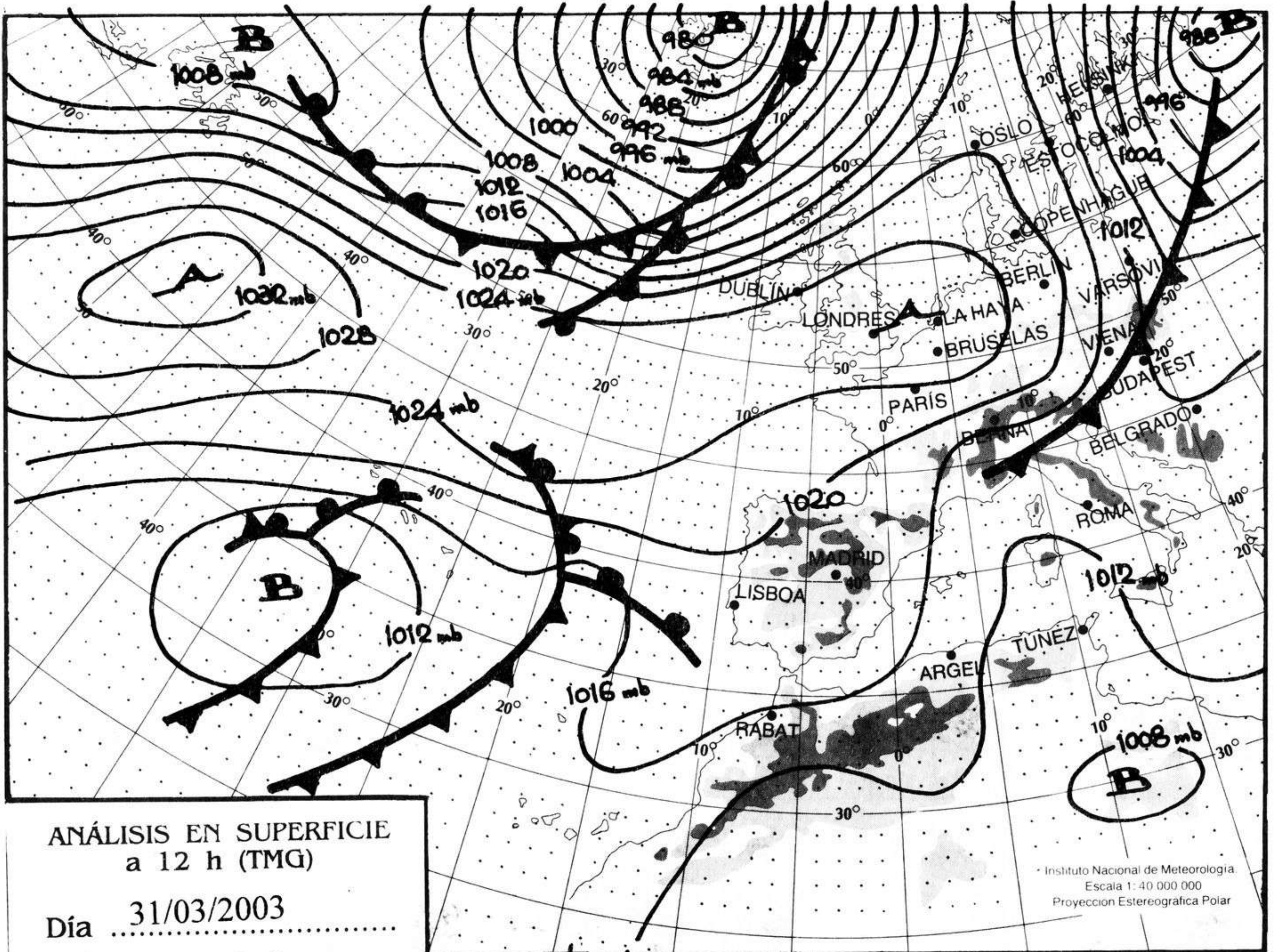
Número 91. Martes 1 de abril de 2003

ESTACIONES	TEMPERATURA °C		PRECIPITACIÓN l/m ²		HORAS DE SOL (3)	ESTACIONES	TEMPERATURA °C		PRECIPITACIÓN l/m ²		HORAS DE SOL (3)
	MÁX (1)	MÍN (2)	DÍA (1)	NOCHE (2)			MÁX (1)	MÍN (2)	DÍA (1)	NOCHE (2)	
C.A. DE GALICIA						JAÉN	17,5	11,4			9,7
A CORUÑA	16,4	9,9				MÁLAGA	22,9	11,5			9,6
SANTIAGO DE COMPOSTELA	19,9	4,4				SEVILLA	21,4	13,0			9,7
LUGO	17,5	4,0				CIUDAD A. DE CEUTA					
OURENSE	23,8	7,7				CEUTA	18,8	13,1			7,2
PONTEVEDRA	19,6	9,0			10,6	CIUDAD A. DE MELILLA					
C.A. PRINCIPADO DE ASTURIAS						MELILLA	20,1	12,8			8,4
OVIEDO	18,1	7,4			8,8	C.A. DE EXTREMADURA					
C.A. DE CANTABRIA						BADAJOS	20,9	9,9			9,9
SANTANDER	15,6	10,5			5,6	MÉRIDA	20,9	10			-
C.A. DEL PAÍS VASCO						CÁCERES	19,1	8,5			11,7
BILBAO	18,5	9,0			3,4	C.A. DE CASTILLA Y LEÓN					
SAN SEBASTIÁN	12,6	10,1			0,1	ÁVILA	14,9	3,4	0,4		5,1
VITORIA	16,9	2,8			3,2	BURGOS	15,9	2,1	-		3,7
C.A. DE LA RIOJA						LEÓN	16,5	4,9			8,8
LOGROÑO	18,8	8,4			7,5	PALENCIA	14,8	3,9			-
C. FORAL DE NAVARRA						SALAMANCA	17,5	4,1	ip		6,4
PAMPLONA	17,9	6,8			9,2	SEGOVIA	16,9	4,9			9,4
C.A. DE ARAGÓN						SORIA	13,4	4,9			3,5
HUESCA	19,6	8,4	-		7,8	VALLADOLID	16,8	5,1			10
TERUEL	13,8	-0,9	2		2,5	ZAMORA	17,5	5,9			9,2
ZARAGOZA	20,8	10,2			9,4	C.A. DE CASTILLA-LA MANCHA					
C.A. DE CATALUÑA						ALBACETE	17,1	4,4			9,2
BARCELONA	17,4	12,1			5,2	CIUDAD REAL	18,8	-			-
GIRONA	21,2	7,5		7	7,6	CUENCA	13,6	2,9	2		1,1
LLEIDA	21,6	7,9		5	-	GUADALAJARA	18,9	5,4			3,5
TARRAGONA	17,6	11,1	0,4	1	-	TOLEDO	19,0	7,0			6,6
C.A. DE LES ILLES BALEARS						C. DE MADRID					
PALMA DE MALLORCA	18,9	5,9	0,3		3,7	MADRID	18,2	5,6			4,6
IBIZA	19,6	10,5	0,3		2,5	C.A. DE CANARIAS					
MAHÓN	17,6	10,8			8	LAS PALMAS DE GRAN CANARIA	22,0	16,7			-
C.A. VALENCIANA						FUERTEVENTURA	23,4	15,9			11,3
ALICANTE	19,1	10,1			6,7	LANZAROTE	22,9	17,6			10
CASTELLÓN	18,0	11,4	-		-	SANTA CRUZ DE TENERIFE	24,2	17,2			7,6
VALENCIA	17,1	9,6	0,7		1,1	EL HIERRO	-	18,1			5,7
C.A. DE LA REGIÓN DE MURCIA						LA PALMA	23,2	18,0			5,4
MURCIA	23,6	10,6		ip	7,2	NOTA:					
C.A. DE ANDALUCÍA						(1) Las máximas y precipitaciones del día son de 06 a 18 (hora TMG) de ayer.					
ALMERÍA	20,4	13,1			9,9	(2) Las mínimas y precipitaciones de la noche son de 18 de ayer a 06 (hora TMG) de hoy.					
CÁDIZ	-	14,6			-	(3) Las horas de sol son de ayer.					
CÓRDOBA	21,8	10,6			10,2	Las unidades utilizadas son: °C para la temperatura y litros por metro cuadrado para la precipitación					
GRANADA	19,1	5,9			8,4	Precipitación: Sin dato es cero. "ip": inapreciable. "-": Información no disponible					
HUELVA	22,1	12,8			9,7	Temperaturas y horas de sol: "-": Información no disponible					

INFORMACIÓN GENERAL A LAS 06 (hora TMG)

Durante las últimas 24 horas ha estado nuboso a muy nuboso a primeras horas en Baleares y toda la península excepto el tercio sur con precipitaciones débiles a moderadas, en el transcurso de la mañana de ayer y primeras horas de la tarde se fue despejando quedando nubosidad aislada, aparecieron fenómenos tormentosos en Cataluña por la tarde, intervalos nubosos en Canarias y en el extremo sur con nubes medias y altas. Nieblas en Galicia y brumas en el cantábrico, costa mediterránea y Baleares. Las temperaturas mínimas han ascendido ligera a moderadamente en el suroeste peninsular y han descendido, del mismo orden, en el centro peninsular.

Teléfonos del servicio de información meteorológica TELETIEMPO: Teletiempos nacional: 906 365 365. Teletiempos provincial: 906 365 3?? (completar con las dos primeras cifras del Código Postal para obtener la información meteorológica de la provincia deseada). Teletiempos marítimo: 906 365 37X donde X puede ser 0 (Baleares), 1 (Mediterráneo), 2 (Cantábrico y Galicia), 3 (Canarias y Andalucía Occidental) y 4 (Atlántico). Teletiempos de montaña: 906 365 38Y donde Y puede ser 0 (Pirineos), 1 (Picos de Europa), 2 (Sierra de Madrid), 3 (Sistema Ibérico) y 4 (Sierra Nevada). Teletiempos internacional: 906 365 388.
TARIFAS: normal (0,33 €/min + 0,10 € conexión, IVA incluido); reducida (0,26 €/min + 0,10 € conexión, IVA incluido). La tarifa normal es de lunes a viernes (no festivos en el ámbito nacional), en horario de 8:00 a 20:00 horas, el resto es tarifa reducida.



hPa

1060

1050

1040

1030

1020

1010

1000

990

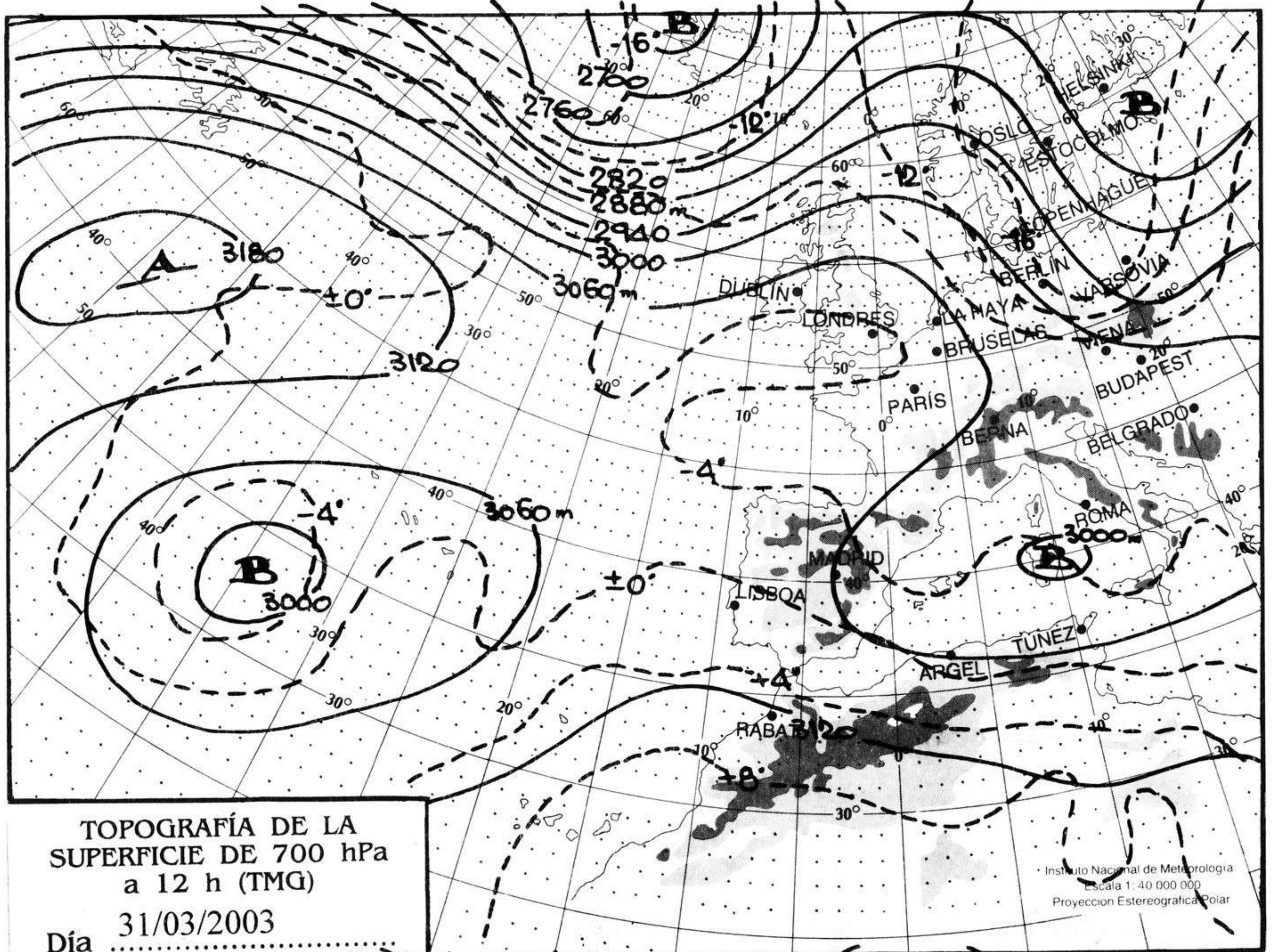
980

970

960

950

940



km./h.

200

190

180

170

160

150

140

130

120

110

100

90

80

70

60

50

40

30

