

BOLETÍN Meteorológico



Ministerio de Medio Ambiente
Instituto Nacional de Meteorología

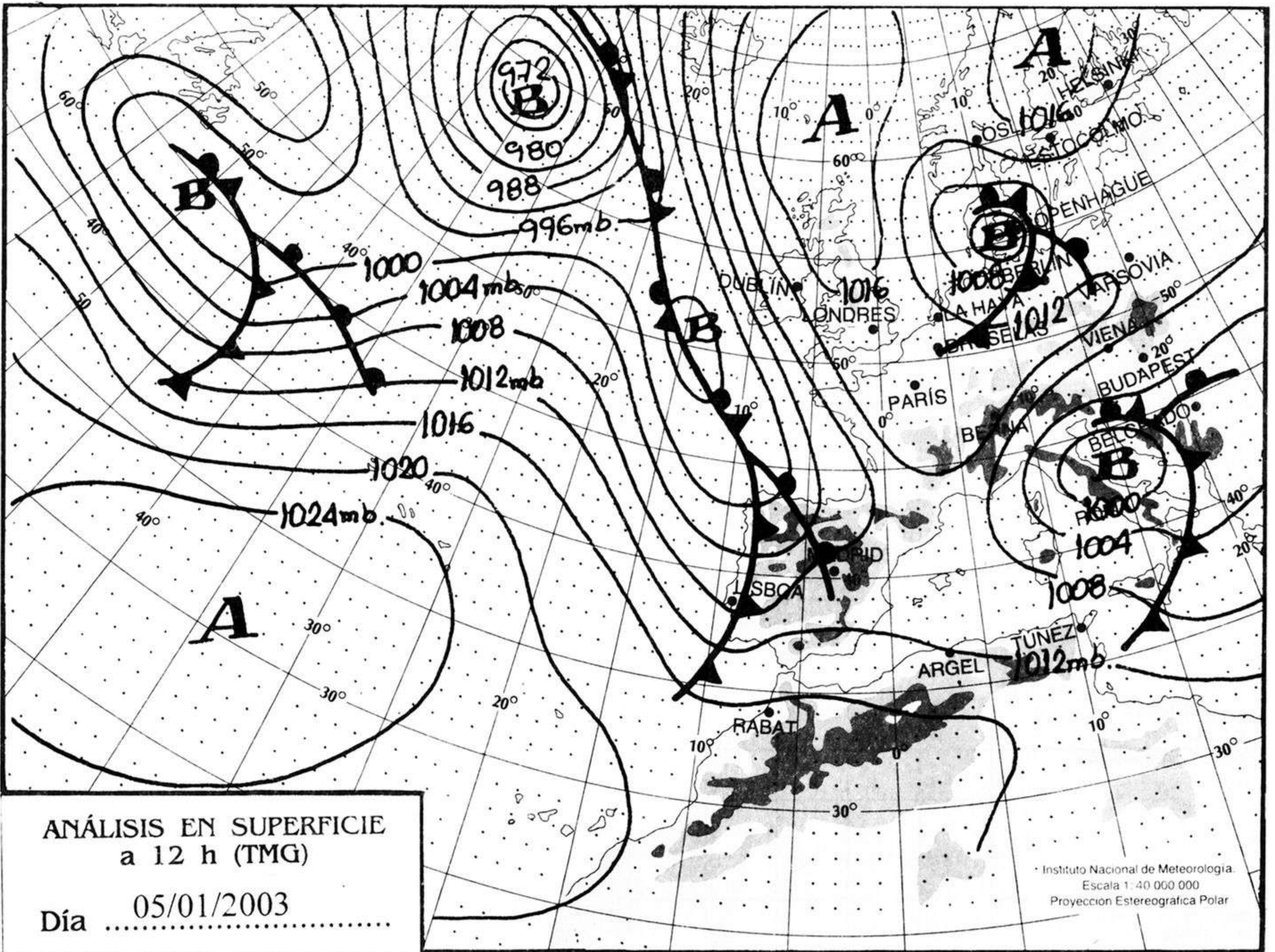
Número 6 Lunes 6 de enero de 2003

ESTACIONES	TEMPERATURA °C		PRECIPITACION l/m2		HORAS DE SOL (3)	ESTACIONES	TEMPERATURA °C		PRECIPITACION l/m2		HORAS DE SOL (3)
	MÁX (1)	MÍN (2)	DÍA (1)	NOCHE (2)			MÁX (1)	MÍN (2)	DÍA (1)	NOCHE (2)	
C.A. DE GALICIA						JAÉN	12,9	5,4	0,6	9	-
A CORUÑA	12,1	8,4	17	3	0,1	MÁLAGA	18,9	12,8		0,3	5
SANTIAGO DE COMPOSTELA	10,9	3,8	36	4	0	SEVILLA	17,9	10	0,4	3	2,1
LUGO	9,4	3,6	22	11	0	CIUDAD A. DE CEUTA					
OURENSE	-	4,9	-	7	0,4	CEUTA	16,9	13,1	0,4	-	4,8
PONTEVEDRA	12,1	5,8	12	8	0,3	CIUDAD A. DE MELILLA					
C.A. PRINCIPADO DE ASTURIAS						MELILLA	20,5	13,5		13	6,1
OVIEDO	11,4	5	7	9	1	C.A. DE EXTREMADURA					
C.A. DE CANTABRIA						BADAJOS	16,4	6,9	4	0,1	1,8
SANTANDER	12,6	8,9	1	6	0	MÉRIDA	15,9	6,2	3	0,1	-
C.A. DEL PAÍS VASCO						CÁCERES	12,5	5,0	4	0,4	0
BILBAO	11,4	8,8	0,3	9	0	C.A. DE CASTILLA Y LEÓN					
SAN SEBASTIAN	8,6	6,2	0,6	7	0,3	ÁVILA	6,9	0,8	5	0,7	1,3
VITORIA	6,5	3,9	0,6	6	0	BURGOS	6,1	1,8	8	2	0
C.A. DE LA RIOJA						LEÓN	7,1	1,1	12		0,3
LOGROÑO	7,8	5,8	0,2	2	0	PALENCIA	5,8	0,9	10	0,1	-
C. FORAL DE NAVARRA						SALAMANCA	9,9	2,6	4	1	0,3
PAMPLONA	6,5	4,1	-	6	0	SEGOVIA	8,8	0,6	4	3	0
C.A. DE ARAGÓN						SORIA	4,8	1,5	3	6	0
HUESCA	-	0,8	-	-	1	VALLADOLID	6,5	2,4	18	2	0
TERUEL	8,4	2,1	0,1	5	0,7	ZAMORA	9,8	2,8	11	0,1	0
ZARAGOZA	9,6	5,9	2	10	2	C.A. DE CASTILLA-LA MANCHA					
C.A. DE CATALUÑA						ALBACETE	11,8	4,1		1	0,2
BARCELONA	13,4	6,6		22	3,5	CIUDAD REAL	11,5	4,5	0,2	4	0,5
GIRONA	9,1	4,9		15	1	CUENCA	7,5	2,4	4	7	0
LLEIDA	10,1	4,4		10	-	GUADALAJARA	8,9	2,3	7,8	-	-
TARRAGONA	13,1	7,9		7	-	TOLEDO	11,7	4,2	5,7	4	0,1
C.A. DE LES ILLES BALEARS						C. DE MADRID					
PALMA DE MALLORCA	16,6	6,2		0,8	5,2	MADRID	8,4	4,6	5	11	0
IBIZA	17,8	13,1		1	5,7	C.A. DE CANARIAS					
MAHON	14,8	10,9		0,4	6	LAS PALMAS DE GRAN CANARIA	22,4	16			5,5
C.A. VALENCIANA						FUERTEVENTURA	23,1	16			5,7
ALICANTE	16,9	11,1			4,8	LANZAROTE	22,9	16,1			7,3
CASTELLÓN	-	9,4	-	0,6	2,8	SANTA CRUZ DE TENERIFE	23,2	16,9			7,6
VALENCIA	15,4	9,4		0,1	1,3	EL HIERRO	21,5	17,8			-
C.A. DE LA REGIÓN DE MURCIA						LA PALMA	21,4	16,4			8,3
MURCIA	17,8	10,8			4,2	NOTA:					
C.A. DE ANDALUCÍA						(1) Las máximas y precipitaciones del día son de 06 a 18 (hora TMG) de ayer.					
ALMERIA	18,1	12,4			5,7	(2) Las mínimas y precipitaciones de la noche son de 18 de ayer a 06 (hora TMG) de hoy.					
CADIZ	18	12,4	1	-	-	(3) Las horas de sol son de ayer.					
CÓRDOBA	15,1	7,1	0,5	7	0,7	Las unidades utilizadas son: °C para la temperatura y litros por metro cuadrado para la precipitación.					
GRANADA	13,8	6,5		3	1,5	Precipitación: Sin dato es cero; "ip": inapreciable; "-" Información no disponible.					
HUELVA	18,5	9,4	2,6	1,6	-	Temperaturas y horas de sol: "-" Información no disponible.					

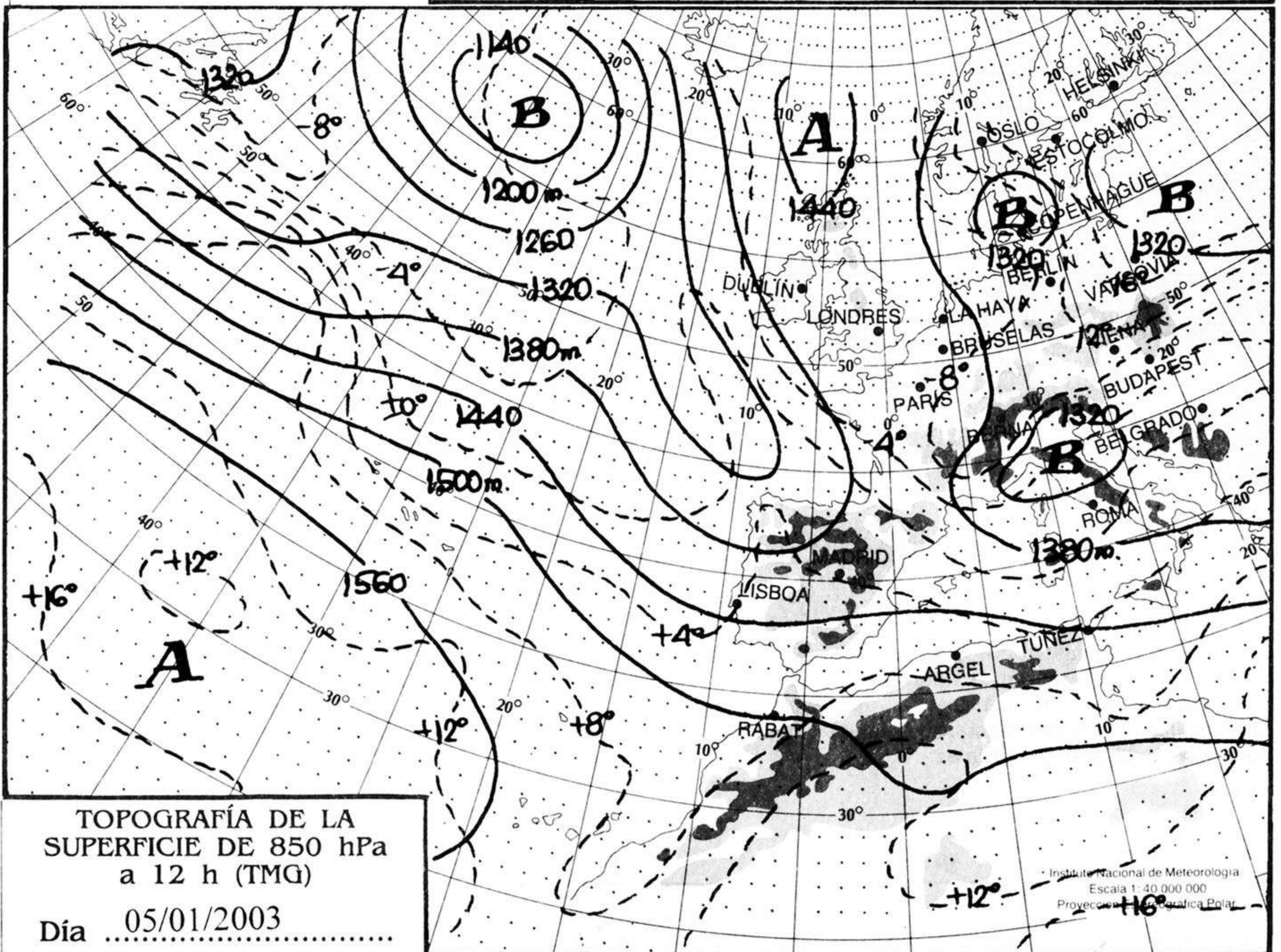
INFORMACIÓN GENERAL A LAS 06 (hora TMG)

Durante las últimas 24 horas ha estado muy nuboso o cubierto en toda la Península con precipitaciones generalizadas; han sido moderadas en la mitad occidental de la Península Ibérica. Se han producido tormentas en el noroeste y nordeste de la Península Ibérica. Las temperaturas mínimas han descendido ligeramente en la mitad occidental peninsular y no experimentaron cambios significativos en el resto. Viento moderado del oeste en el área del Estrecho y litoral mediterráneo andaluz.

Teléfonos del servicio de información meteorológica TELETIEMPO: Teletiempo nacional: 906 365 365. Teletiempo provincial: 906 365 3?? (completar con las dos primeras cifras del Código Postal para obtener la información meteorológica de la provincia deseada). Teletiempo marítimo: 906 365 37X donde X puede ser 0 (Baleares), 1 (Mediterráneo), 2 (Cantábrico y Galicia), 3 (Canarias y Andalucía Occidental) y 4 (Atlántico). Teletiempo de montaña: 906 365 38Y donde Y puede ser 0 (Pirineos), 1 (Picos de Europa), 2 (Sierra de Madrid), 3 (Sistema Ibérico) y 4 (Sierra Nevada). Teletiempo internacional: 906 365 388. TARIFAS: normal (0,33 €/min + 0,10€ conexión, IVA incluido); reducida (0,26€/min + 0,10€ conexión, IVA incluido). La tarifa normal es de lunes a viernes (no festivos en el ámbito nacional), en horario de 8:00 a 20:00 horas; el resto es tarifa reducida.



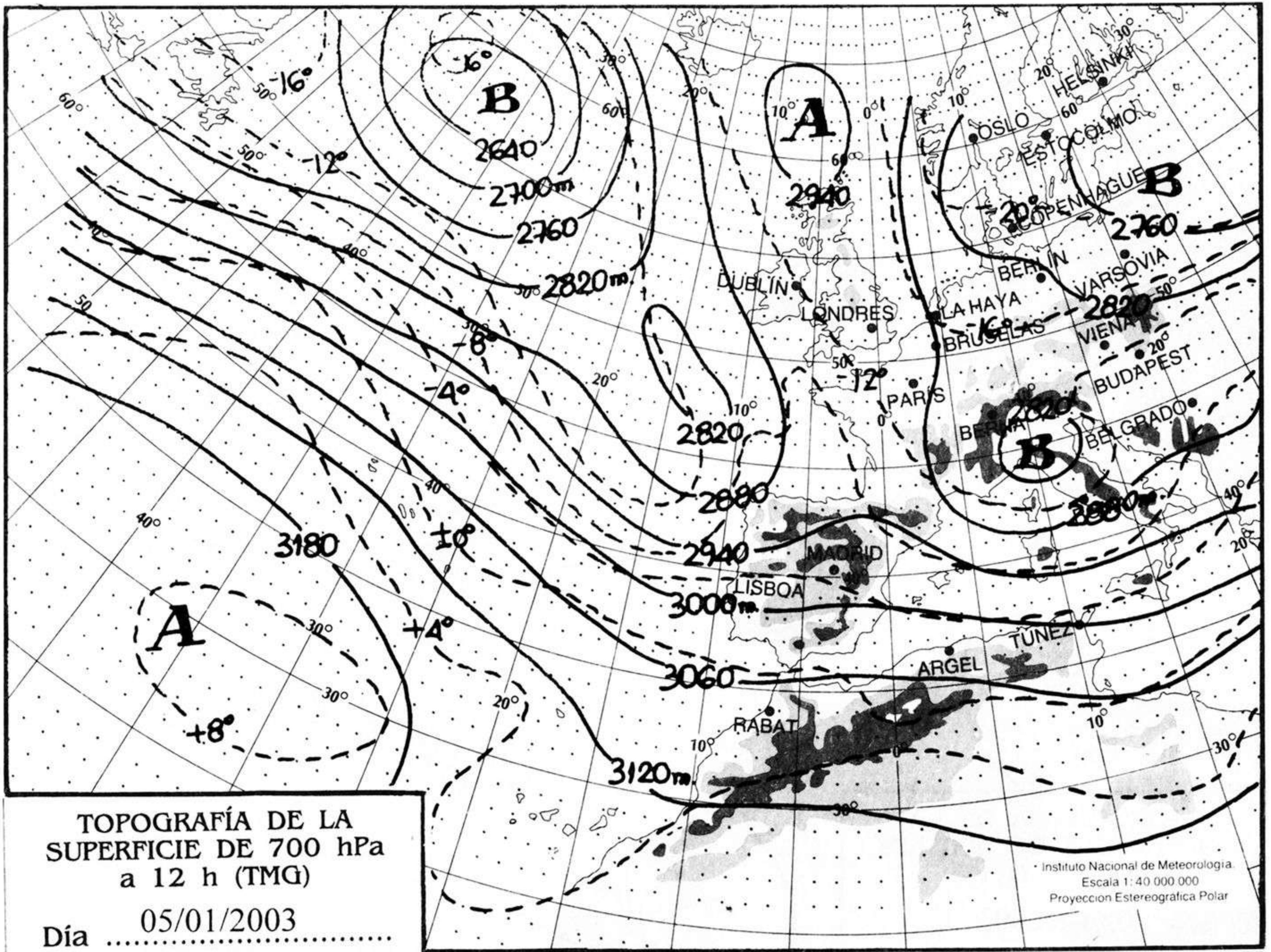
mm
800
790
780
770
760
750
740
730
720
710
700



nudos
110
100
90
80
70
60
50
40
30
20
10

hPa

1060
1050
1040
1030
1020
1010
1000
990
980
970
960
950
940



km./h.

200
190
180
170
160
150
140
130
120
110
100
90
80
70
60
50
40
30
20
10

