

BOLETÍN Meteorológico



Ministerio de Medio Ambiente
Instituto Nacional de Meteorología

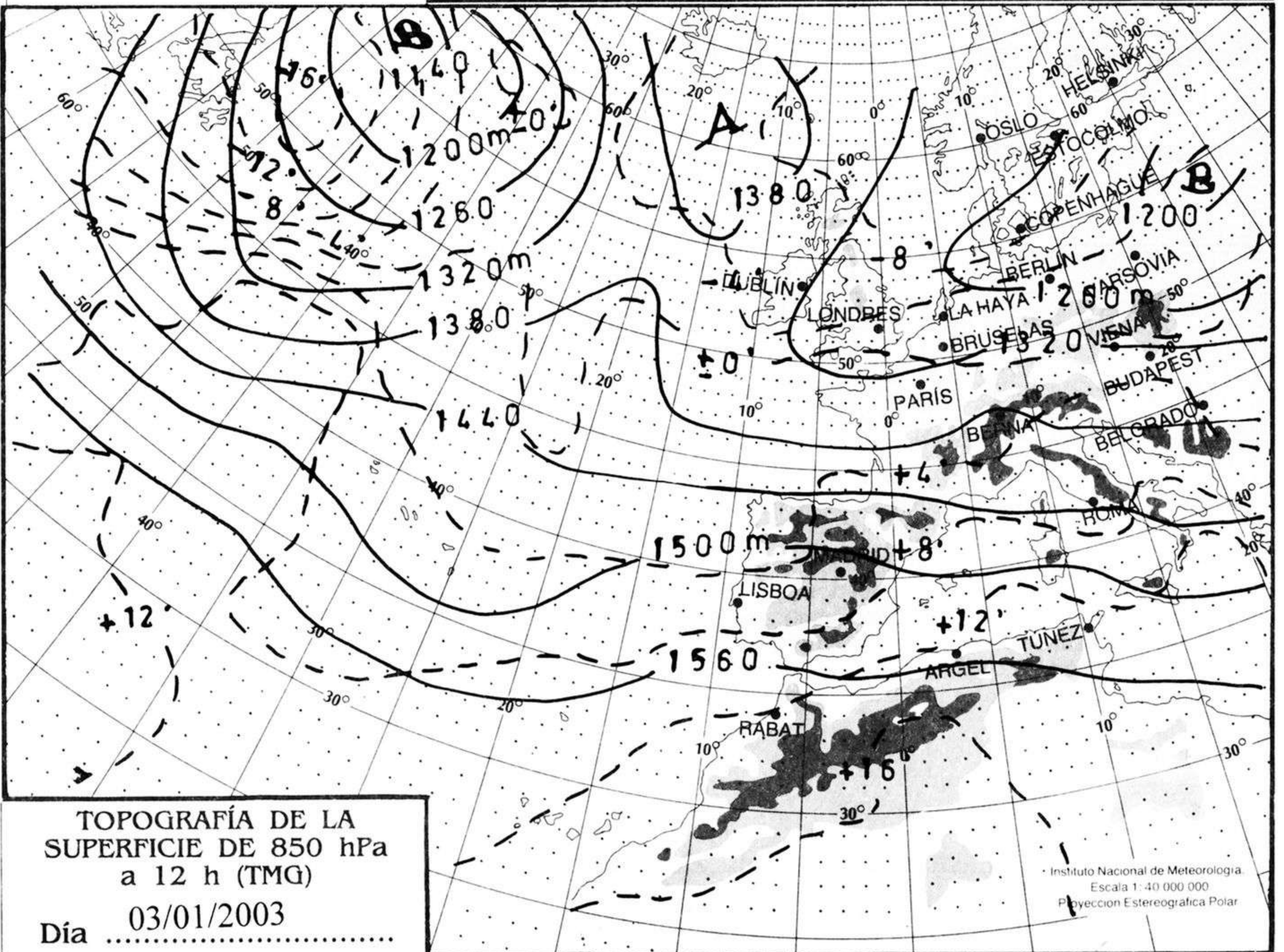
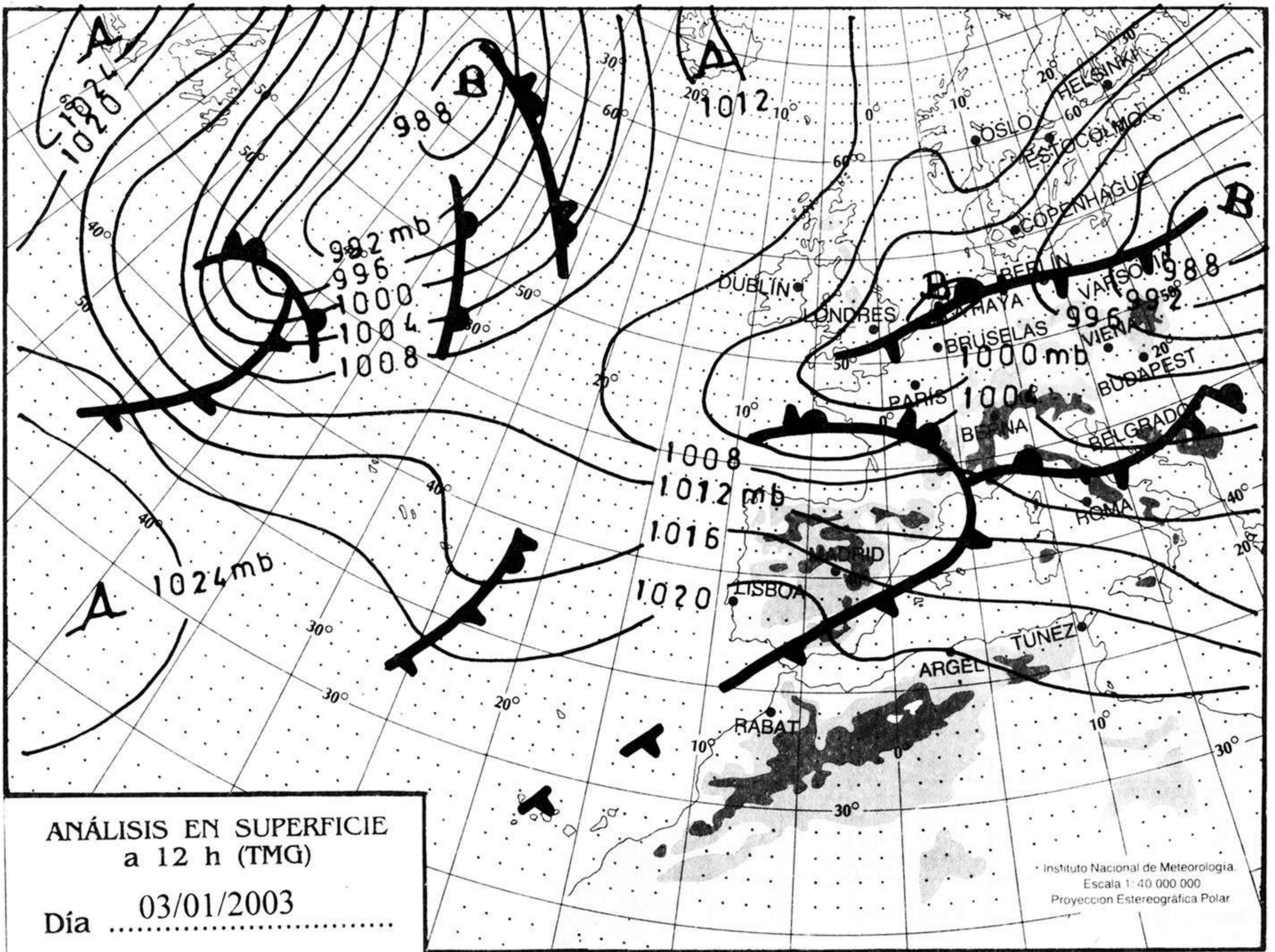
Número 4. Sábado 4 de enero de 2003

ESTACIONES	TEMPERATURA °C		PRECIPITACION l/m2		HORAS DE SOL (3)	ESTACIONES	TEMPERATURA °C		PRECIPITACION l/m2		HORAS DE SOL (3)
	MÁX (1)	MÍN (2)	DÍA (1)	NOCHE (2)			MÁX (1)	MÍN (2)	DÍA (1)	NOCHE (2)	
C.A. DE GALICIA						JAÉN	14,8	9,0	2	4	-
A CORUÑA	15,4	11,4	0,6	2	7,3	MÁLAGA	22,1	14,2			-
SANTIAGO DE COMPOSTELA	13,1	7,5	3	1	4,4	SEVILLA	17,5	12,9	2	7	0,2
LUGO	10,2	6,6	3		-	CIUDAD A. DE CEUTA					
OURENSE	15,7	6,5	4	1	2,5	CEUTA	18,9	13,1			-
PONTEVEDRA	14,5	8,9	2	2	2,7	CIUDAD A. DE MELILLA					
C.A. PRINCIPADO DE ASTURIAS						MELILLA	21,1	13,1			8,9
OVIEDO	14,8	-			-	C.A. DE EXTREMADURA					
C.A. DE CANTABRIA						BADAJOS	17,8	8,9	0,2		-
SANTANDER	17,0	11,4		0,1	7,4	MÉRIDA	16,4	7,4			-
C.A. DEL PAÍS VASCO						CÁCERES	14,9	9,1			1,2
BILBAO	18,6	8,4			5,8	C.A. DE CASTILLA Y LEÓN					
SAN SEBASTIÁN	16,4	10,0			-	ÁVILA	10,2	1,1			5,5
VITORIA	14,1	6,8			6,4	BURGOS	10,0	5,2	1		-
C.A. DE LA RIOJA						LEÓN	9,8	3,4	1		6,4
LOGROÑO	16,1	6,1			5,8	PALENCIA	-	4,6			-
C. FORAL DE NAVARRA						SALAMANCA	12,4	4,1		4	5
PAMPLONA	14,8	8,9			5,9	SEGOVIA	10,5	4,8		2	1,9
C.A. DE ARAGÓN						SORIA	9,9	5,1	0,2	0,2	1,6
HUESCA	-	6,4			3,9	VALLADOLID	12,1	6,8		0,2	5,7
TERUEL	14,8	4,6			4,9	ZAMORA	12,5	7,4	0,8	0,7	5,8
ZARAGOZA	17,8	10,6			4,5	C.A. DE CASTILLA-LA MANCHA					
C.A. DE CATALUÑA						ALBACETE	15	5,1			2,3
BARCELONA	21,2	10,6			3,3	CIUDAD REAL	15,5	6,9	0,1		4,2
GIRONA	19,9	4,1			5,8	CUENCA	12,1	6,1	0,2		2,1
LLEIDA	18,1	4,4			4,2	GUADALAJARA	12,5	-	0,9		-
TARRAGONA	19,6	13,4			-	TOLEDO	14,9	7,4			2,7
C.A. DE LES ILLES BALEARS						C. DE MADRID					
PALMA DE MALLORCA	20,9	6,4			4,7	MADRID	12,6	6			3,5
IBIZA	20,1	14,6			6,7	C.A. DE CANARIAS					
MAHON	19,8	10,5			6,2	LAS PALMAS DE GRAN CANARIA	22,4	16,5			8,9
C.A. VALENCIANA						FUERTEVENTURA	21,8	14,4			9,1
ALICANTE	22,6	14,8			5,5	LANZAROTE	22	15,1			9,6
CASTELLÓN	23,5	11,4			-	SANTA CRUZ DE TENERIFE	22,5	15,1			8,8
VALENCIA	21,5	10,5			6,7	EL HIERRO	23,4	18,0			-
C.A. DE LA REGIÓN DE MURCIA						LA PALMA	22,4	14,2			8,4
MURCIA	23,1	11,1		0,1	7,3	NOTA:					
C.A. DE ANDALUCÍA						(1) Las máximas y precipitaciones del día son de 06 a 18 (hora TMG) de ayer.					
ALMERÍA	16,7	10,4	-		7,3	(2) Las mínimas y precipitaciones de la noche son de 18 de ayer a 06 (hora TMG) de hoy					
CADIZ	-	13,4	-	5	-	(3) Las horas de sol son de ayer					
CÓRDOBA	17,8	11,8	6	3	0	Las unidades utilizadas son: °C para la temperatura y litros por metro cuadrado para la precipitación.					
GRANADA	14,5	10,1	0,3	0,5	0,1	Precipitación: Sin dato es cero "ip" inapreciable "-" Información no disponible					
HUELVA	17,1	13,5	-	3	0	Temperaturas y horas de sol: "-" Información no disponible					

INFORMACIÓN GENERAL A LAS 06 (hora TMG)

En las últimas 24 horas ha estado nuboso o muy nuboso en la península con precipitaciones débiles en Galicia, Asturias, Cantabria, Andalucía y meseta norte. Poco nuboso o despejado en el resto, con aumento de la nubosidad durante la noche en las comunidades mediterráneas. Las temperaturas mínimas han descendido moderadamente en todas las comunidades, excepto en Canarias y en el sureste peninsular donde no han tenido cambios significativos. Ha soplado viento flojo de componente N en Canarias y flojo a moderado de componente W en el resto, con intervalos de fuerte en Castilla y León, comunidades cantábricas y valle del Ebro.

Teléfonos del servicio de información meteorológica TELETIEMPO: Teletiempo nacional: 906 365 365. Teletiempo provincial: 906 365 3?? (completar con las dos primeras cifras del Código Postal para obtener la información meteorológica de la provincia deseada). Teletiempo marítimo: 906 365 37X donde X puede ser 0 (Baleares), 1 (Mediterráneo), 2 (Cantábrico y Galicia), 3 (Canarias y Andalucía Occidental) y 4 (Atlántico). Teletiempo de montaña: 906 365 38Y donde Y puede ser 0 (Pirineos), 1 (Picos de Europa), 2 (Sierra de Madrid), 3 (Sistema Ibérico) y 4 (Sierra Nevada). Teletiempo internacional: 906 365 388. TARIFAS: normal (0,33€ min + 0,10€ conexión, IVA incluido); reducida (0,26€/min + 0,10€ conexión, IVA incluido). La tarifa normal es de lunes a viernes no festivos en el ámbito nacional, en horario de 8:00 a 20:00 horas; el resto es tarifa reducida.

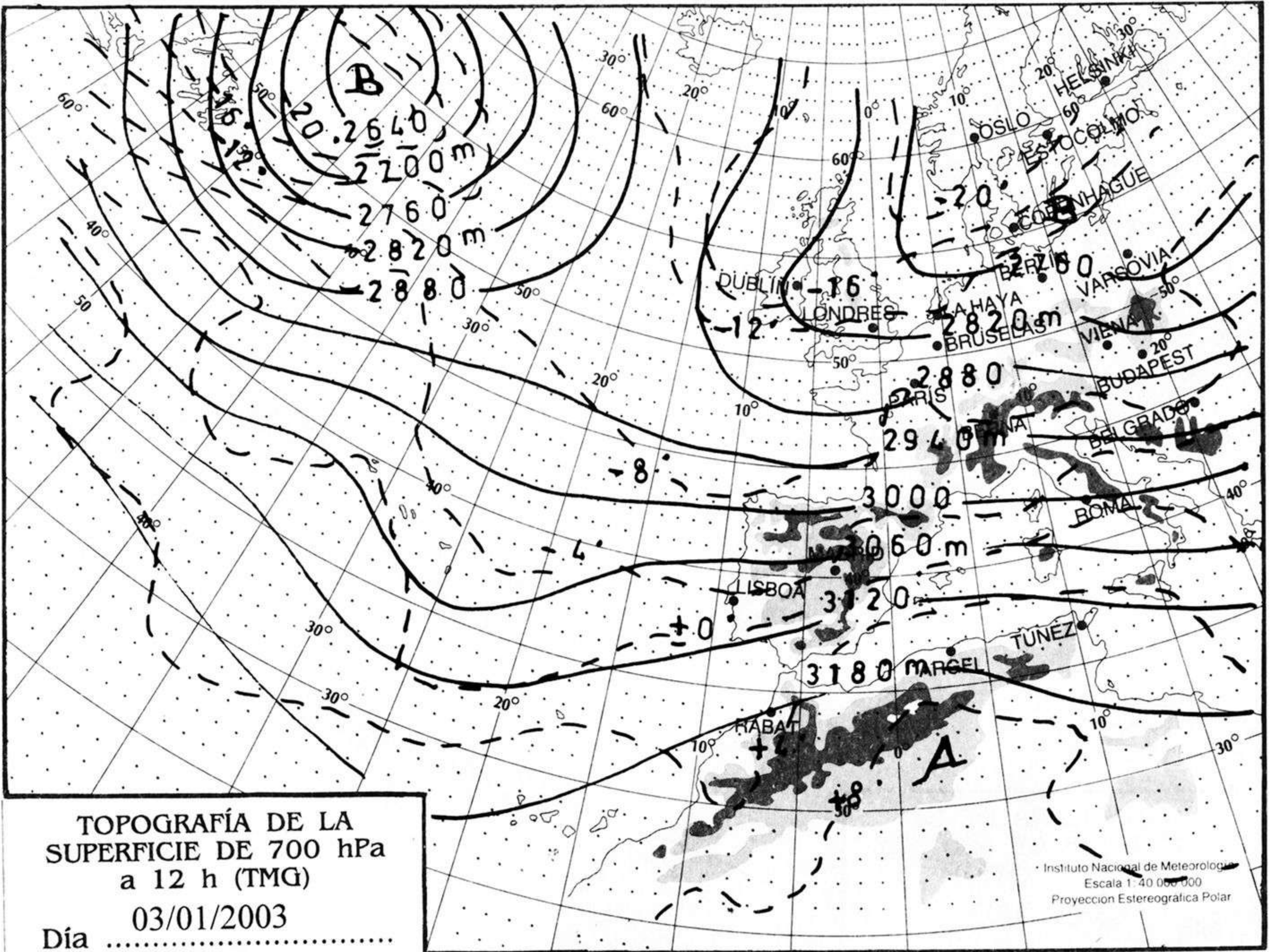


mm
800
790
780
770
760
750
740
730
720
710
700

nudos
110
100
90
80
70
60
50
40
30
20
10

hPa

1060
1050
1040
1030
1020
1010
1000
990
980
970
960
950
940



km./h.

200
190
180
170
160
150
140
130
120
110
100
90
80
70
60
50
40
30
20
10

