

Boletín Meteorológico



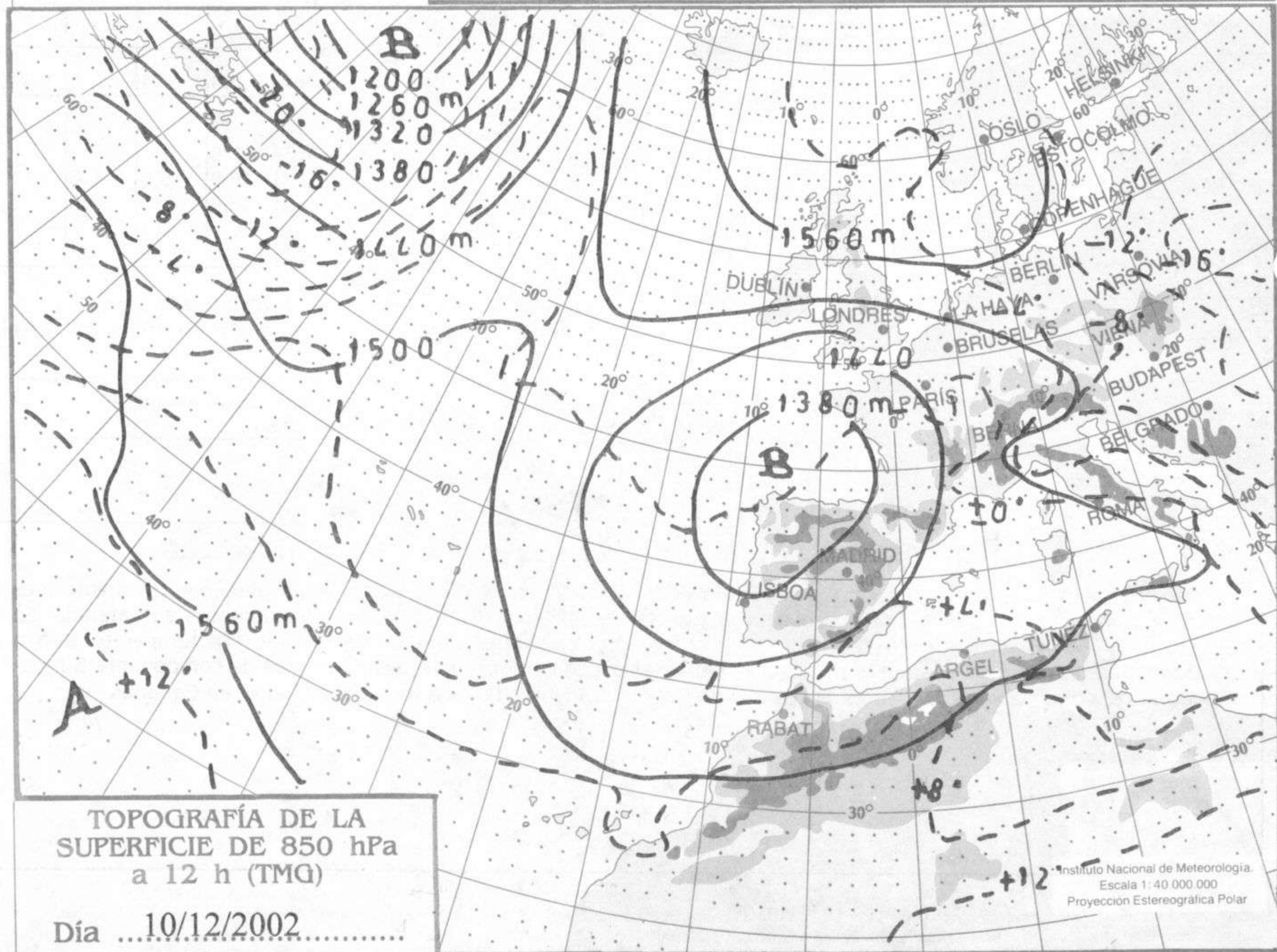
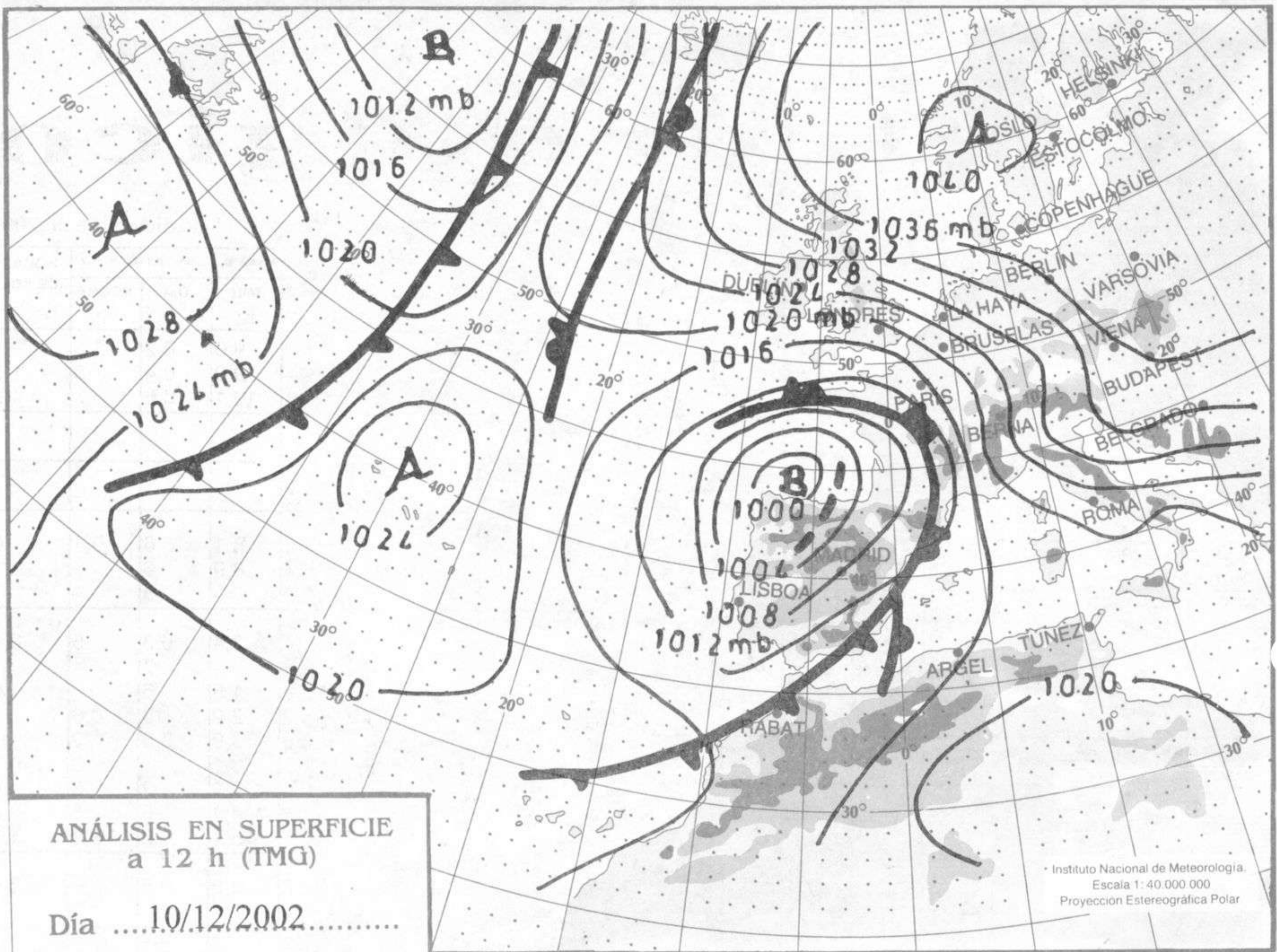
Ministerio de Medio Ambiente
Instituto Nacional de Meteorología

Número 345. Miércoles 11 de diciembre de 2002

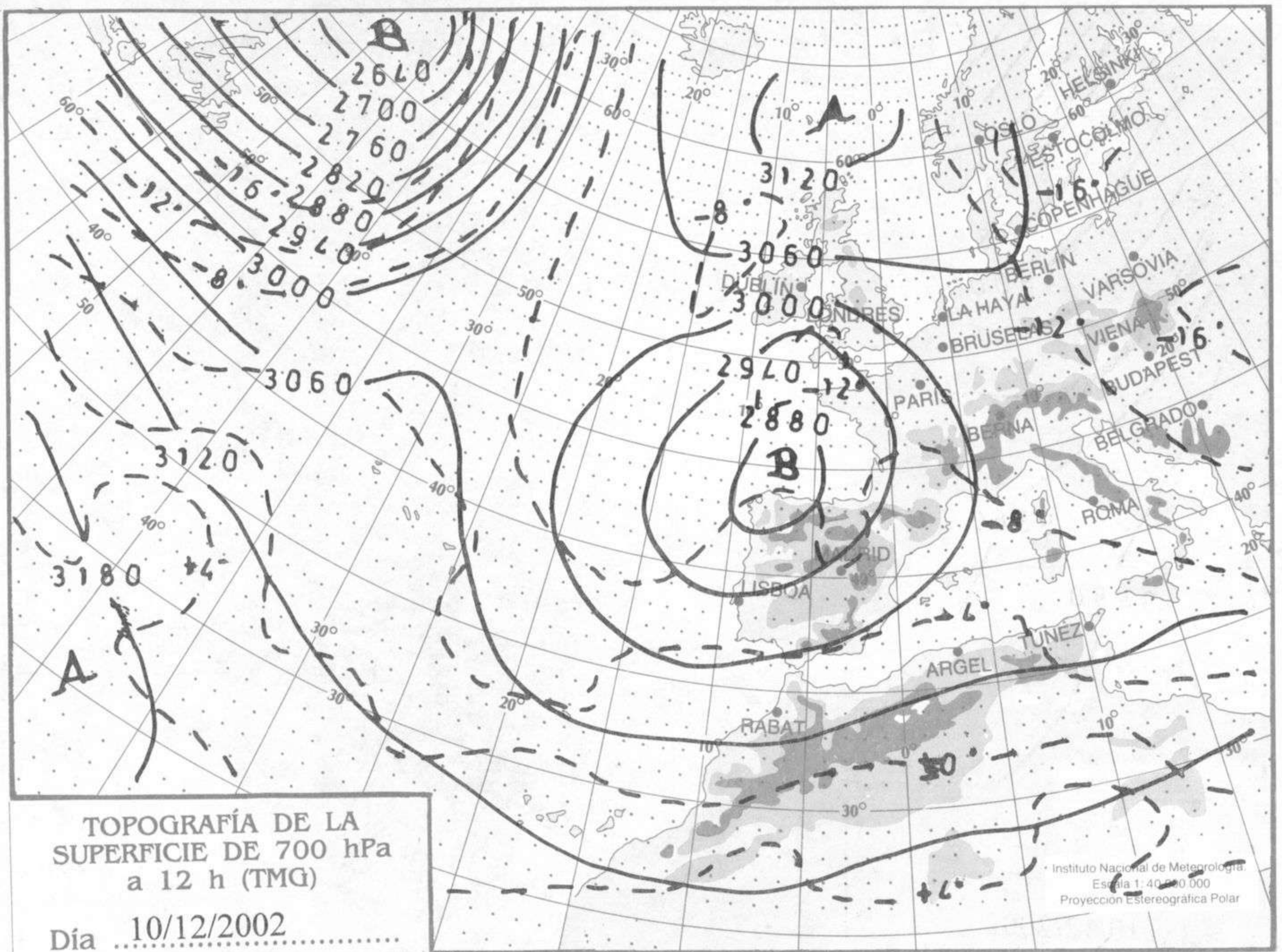
ESTACIONES	TEMPERATURA °C		PRECIPITACIÓN l/m2		HORAS DE SOL (3)	ESTACIONES	TEMPERATURA °C		PRECIPITACIÓN l/m2		HORAS DE SOL (3)
	MÁX (1)	MÍN (2)	DÍA (1)	NOCHE (2)			MÁX (1)	MÍN (2)	DÍA (1)	NOCHE (2)	
C.A. DE GALICIA						JAÉN	11,2	9,6	0,2		-
A CORUÑA	12,4	7,5	2	12	1,8	MÁLAGA	14,4	9,9	0,4	3	1,3
SANTIAGO DE COMPOSTELA	10,5	4,8	0,6	12	1,7	SEVILLA	16,4	10,1	0,6		4,2
LUGO	10,9	3,9		5	-	CIUDAD A. DE CEUTA					
OURENSE	-	-	-	-	-	CEUTA	-	-	-	-	-
PONTEVEDRA	-	-	-	-	-	CIUDAD A. DE MELILLA					
C.A. PRINCIPADO DE ASTURIAS						MELILLA	17,5	-			-
OVIEDO	-	-	-	-	-	C.A. DE EXTREMADURA					
C.A. DE CANTABRIA						BADAJOS	12,5	8,1	6	0,1	0
SANTANDER	13,9	8,6			1,2	MÉRIDA	14	8,9	6		-
C.A. DEL PAÍS VASCO						CÁCERES	10,9	-	3		-
BILBAO	15,4	12,5			1,5	C.A. DE CASTILLA Y LEÓN					
SAN SEBASTIÁN	-	-	-	-	-	ÁVILA	5,4	3,4	0,3	5	0,1
VITORIA	10,5	6,4	0,2	0,4	3,5	BURGOS	6,4	-	7		-
C.A. DE LA RIOJA						LEÓN	2,9	1,5	6		0
LOGROÑO	12,1	6,9			0,3	PALENCIA	6,2	2,9	13	0,6	-
C. FORAL DE NAVARRA						SALAMANCA	8,8	3,9	0,6	2	1
PAMPLONA	10,4	8,1	0,3	0,5	1,2	SEGOVIA	7,9	3,1		3	0,7
C.A. DE ARAGÓN						SORIA	5,5	3,4	2	3	0
HUESCA	-	-	-	-	-	VALLADOLID	7,8	4,4	6	5	0
TERUEL	-	-	-	-	-	ZAMORA	10,1	5,1	6	0,1	1,5
ZARAGOZA	15,2	8,6			4,1	C.A. DE CASTILLA-LA MANCHA					
C.A. DE CATALUÑA						ALBACETE	12,8	3,8	0,5		3,5
BARCELONA	15,9	8,9	23	8	0	CIUDAD REAL	12	-			-
GIRONA	11,4	2,5	22	18	0	CUENCA	7,9	-	0,2		-
LLEIDA	15,9	6,4	0,2	0,8	-	GUADALAJARA	9,6	-	0,3		-
TARRAGONA	15,4	9,2	4		-	TOLEDO	-	-			-
C.A. DE LES ILLES BALEARS						C. DE MADRID					
PALMA DE MALLORCA	17,4	10		0,3	1,9	MADRID	9,9	6,4	1	5	2,9
IBIZA	18,4	14,9			2,3	C.A. DE CANARIAS					
MAHÓN	16,6	11,8		0,3	7	LAS PALMAS DE GRAN CANARIA	23,8	-			-
C.A. VALENCIANA						FUERTEVENTURA	24,5	17,9			-
ALICANTE	16,9	7,9			-	LANZAROTE	22,4	16,9	0,6	0,6	3,8
CASTELLÓN	16,8	-	0,1		-	SANTA CRUZ DE TENERIFE	23,4	16,9	2	9	5,3
VALENCIA	16,8	6,1	0,3		4,5	EL HIERRO	23,4	16,5	0,1	1	-
C.A. DE LA REGIÓN DE MURCIA						LA PALMA	22,8	16		1	-
MURCIA	18,5	5,9			7,5	NOTA:					
C.A. DE ANDALUCÍA						(1) Las máximas y precipitaciones del día son de 06 a 18 (hora TMG) de ayer.					
ALMERÍA	17,1	12,8			3,6	(2) Las mínimas y precipitaciones de la noche son de 18 de ayer a 06 (hora TMG) de hoy.					
CÁDIZ	16,9	12,8	2	0,7	-	(3) Las horas de sol son de ayer.					
CÓRDOBA	15,1	10,6	0,7	0,9	2,2	Las unidades utilizadas son: °C para la temperatura y litros por metro cuadrado para la precipitación					
GRANADA	13,4	6,4	0,4	5	2,5	Precipitación: Sin dato es cero. "ip": inapreciable. "-": Información no disponible					
HUELVA	17,2	9	2	0,8	-	Temperaturas y horas de sol: "-": Información no disponible					

INFORMACIÓN GENERAL A LAS 06 (hora TMG)

Durante las últimas 24 horas, ha estado muy nuboso o cubierto en la mitad norte peninsular, con precipitaciones débiles a moderadas, en forma de nieve por encima de 1000-1200 metros, y localmente tormentosas en Cataluña. En el resto de la Península, Baleares y Canarias, nuboso con precipitaciones, en general débiles. Las temperaturas han bajado moderadamente en el sureste peninsular, habiendo pocos cambios en el resto. Vientos de componente S flojos a moderados, con intervalos fuertes en la costa N de Cataluña. Vientos flojos a moderados del W en Canarias.



hPa



m./h.

