

# M B O L E T Í N

# Meteorológico



Ministerio de Medio Ambiente  
Instituto Nacional de Meteorología

Número 110. Sábado 20 de abril de 2002

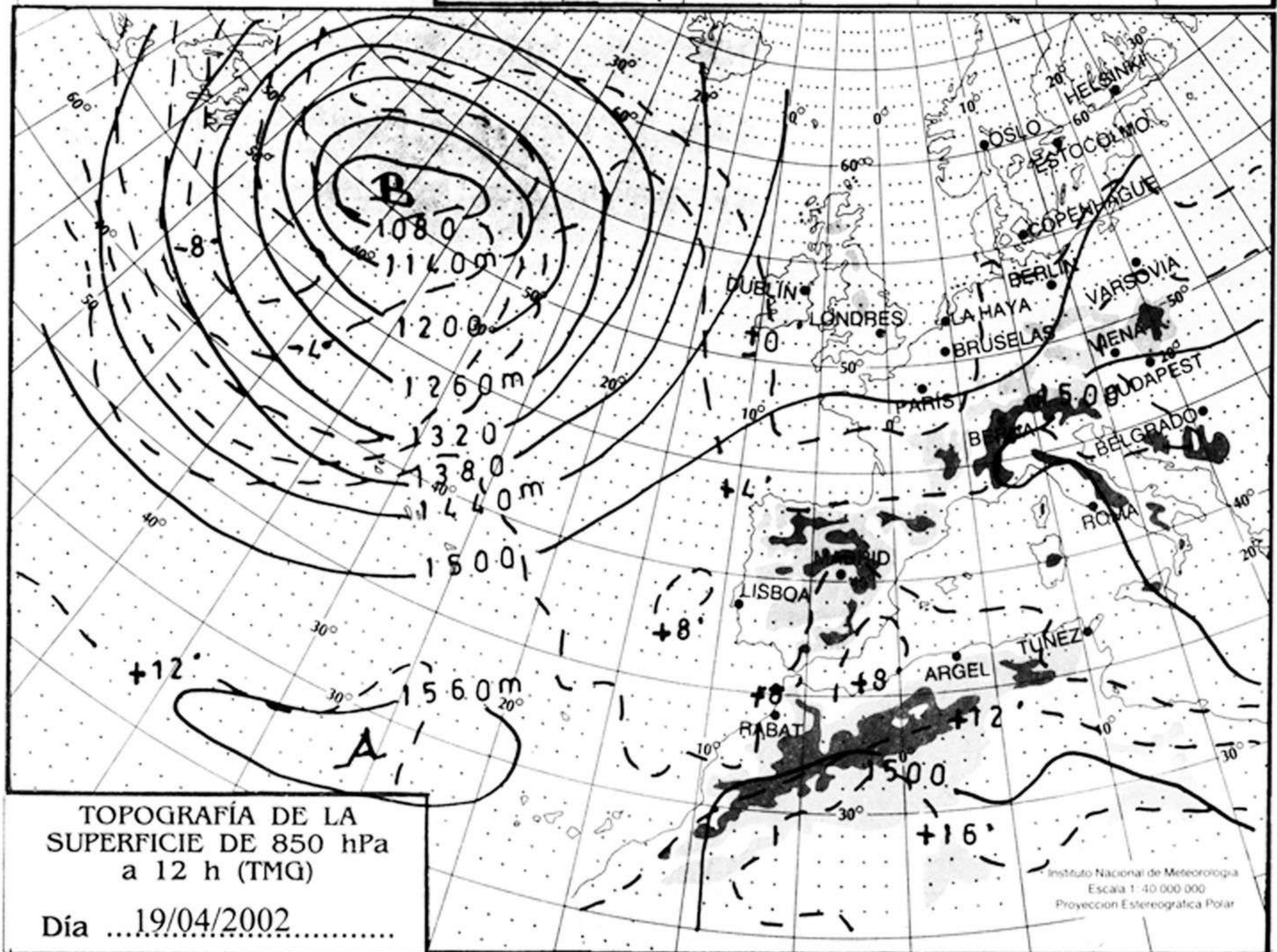
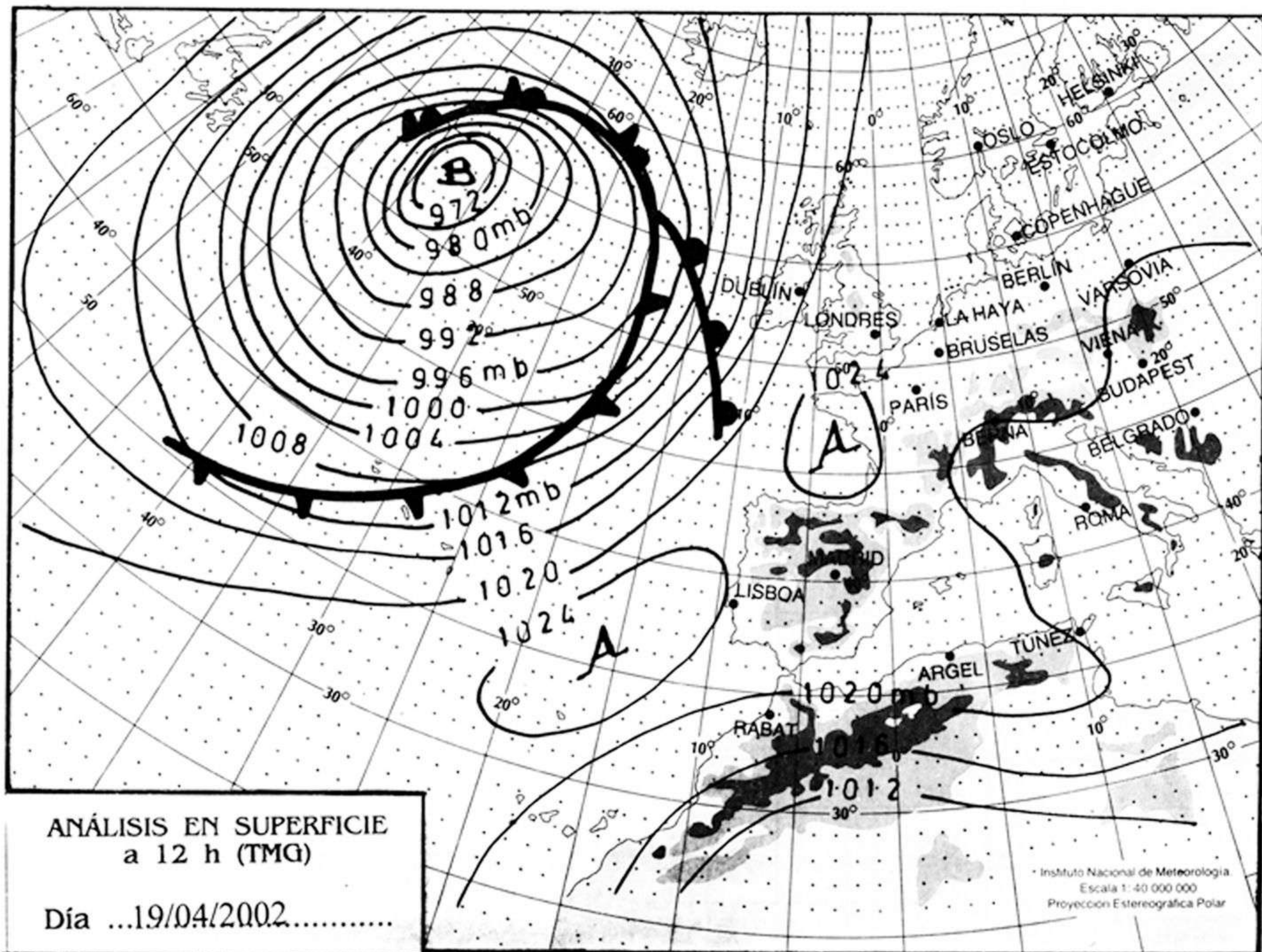
ESTACIONES	TEMPERATURA °C		PRECIPITACIÓN l/m2		HORAS DE SOL (3)	ESTACIONES	TEMPERATURA °C		PRECIPITACIÓN l/m2		HORAS DE SOL (3)
	MÁX (1)	MÍN (2)	DÍA (1)	NOCHE (2)			MÁX (1)	MÍN (2)	DÍA (1)	NOCHE (2)	
<b>C.A. DE GALICIA</b>						JAÉN	20,9	11,9			-
A CORUÑA	16,1	9,8			11,9	MÁLAGA	20,4	10,4			11,8
SANTIAGO DE COMPOSTELA	20,4	4,5			11,1	SEVILLA	26,6	13,0			12,2
LUGO	19,6	0,2			-	<b>CIUDAD A. DE CEUTA</b>					
OURENSE	25,5	4,4			-	CEUTA	19,0	15,4			-
PONTEVEDRA	17,5	-			-	<b>CIUDAD A. DE MELILLA</b>					
<b>C.A. PRINCIPADO DE ASTURIAS</b>						MELILLA	19,5	11,5			9,8
OVIEDO	18,9	8,4			11,1	<b>C.A. DE EXTREMADURA</b>					
<b>C.A. DE CANTABRIA</b>						BADAJOS	24,5	10,1			12,1
SANTANDER	14,6	8,9			11,7	MÉRIDA	24,6	8,4			-
<b>C.A. DEL PAÍS VASCO</b>						CÁCERES	22,4	9,5			12,1
BILBAO	18,4	5,1			-	<b>C.A. DE CASTILLA Y LEÓN</b>					
SAN SEBASTIÁN	13,4	8,1			11,7	ÁVILA	17,8	4,1			11,9
VITORIA	19,1	0,4			7,9	BURGOS	19,5	3,4			11,8
<b>C.A. DE LA RIOJA</b>						LEÓN	20,5	5,8			11,4
LOGROÑO	23,1	7,4			10,3	PALENCIA	18,2	4,9			-
<b>C. FORAL DE NAVARRA</b>						SALAMANCA	20,5	4,1			11,0
PAMPLONA	20,0	3,5			9,2	SEGOVIA	18,9	6,9			12,0
<b>C.A. DE ARAGÓN</b>						SORIA	18,8	4,1			7,5
HUESCA	21,4	8,6			-	VALLADOLID	21,1	5,8			12,3
TERUEL	17,9	3,9			3,7	ZAMORA	21,9	8,1			12,1
ZARAGOZA	23,4	10,9			10,7	<b>C.A. DE CASTILLA-LA MANCHA</b>					
<b>C.A. DE CATALUÑA</b>						ALBACETE	22,6	4,9			10,6
BARCELONA	16,2	9,6			9,2	CIUDAD REAL	22,5	8,1			11,1
GIRONA	18,8	5,5	1		6,4	CUENCA	19,9	5,4			10,8
LLEIDA	23,5	7,6			9,2	GUADALAJARA	22,1	-			-
TARRAGONA	17,4	13,0			-	TOLEDO	23,1	9,1			11,8
<b>C.A. DE LES ILLES BALEARS</b>						<b>C. DE MADRID</b>					
PALMA DE MALLORCA	19,9	4,9			11,7	MADRID	21,6	5,9			11,6
IBIZA	20,9	10,6			11,5	<b>C.A. DE CANARIAS</b>					
MAHÓN	20,1	11,4			11,8	LAS PALMAS DE GRAN CANARIA	22,8	17,6			11,5
<b>C.A. VALENCIANA</b>						FUERTEVENTURA	22,4	16,9			12,0
ALICANTE	20,8	10,1			9,5	LANZAROTE	23,2	17,5			11,6
CASTELLÓN	20,8	10,8			6,4	SANTA CRUZ DE TENERIFE	22,4	16,4			10,6
VALENCIA	21,8	11,1			9,6	EL HIERRO	-	17,5			9,9
<b>C.A. DE LA REGIÓN DE MURCIA</b>						LA PALMA	22,5	17,5			7,3
MURCIA	23,1	9,8			8,4	<b>NOTA:</b>					
<b>C.A. DE ANDALUCÍA</b>						(1) Las máximas y precipitaciones del día son de 06 a 18 (hora TMG) de ayer.					
ALMERÍA	19,1	13,1			10,2	(2) Las mínimas y precipitaciones de la noche son de 18 de ayer a 06 (hora TMG) de hoy.					
CÁDIZ	20,8	15,0			-	(3) Las horas de sol son de ayer.					
CÓRDOBA	25,6	10,6			-	Las unidades utilizadas son: °C para la temperatura y litros por metro cuadrado para la precipitación					
GRANADA	22,5	6,1	1		8,1	Precipitación: Sin dato es cero. "ip": inapreciable. "-": Información no disponible					
HUELVA	24,8	11,4			12,0	Temperaturas y horas de sol: "-": Información no disponible					

## INFORMACIÓN GENERAL A LAS 06 (hora TMG)

En las últimas 24 horas ha estado nuboso a muy nuboso en los sistemas montañosos de la mitad oriental peninsular, con nubosidad de evolución que ha dado lugar a chubascos tormentosos en el Pirineo oriental. Ha habido nieblas y brumas matinales generalizadas. Las temperaturas mínimas han disminuido ligeramente en Baleares y no han variado de forma significativa en el resto. El viento ha soplado moderado del NE en Canarias y flojo variable en el resto de España.

Teléfonos del servicio de información meteorológica TELETIEMPO: **Teletiempo nacional:** 906 365 365. **Teletiempo provincial:** 906 365 3?? (completar con las dos primeras cifras del Código Postal para obtener la información meteorológica de la provincia deseada). **Teletiempo marítimo:** 906 365 37X donde X puede ser 0 (Baleares), 1 (Mediterráneo), 2 (Cantábrico y Galicia), 3 (Canarias y Andalucía Occidental) y 4 (Atlántico). **Teletiempo de montaña:** 906 365 38Y donde Y puede ser 0 (Pirineos), 1 (Picos de Europa), 2 (Sierra de Madrid), 3 (Sistema Ibérico) y 4 (Sierra Nevada). **Teletiempo internacional:** 906 365 388. **TARIFAS:** normal (0,33 €/min + 0,10 € conexión, IVA incluido); reducida (0,26 €/min + 0,10 € conexión, IVA incluido). La tarifa normal es de lunes a viernes (no festivos en el ámbito nacional), en horario de 8:00 a 20:00 horas; el resto es tarifa reducida.





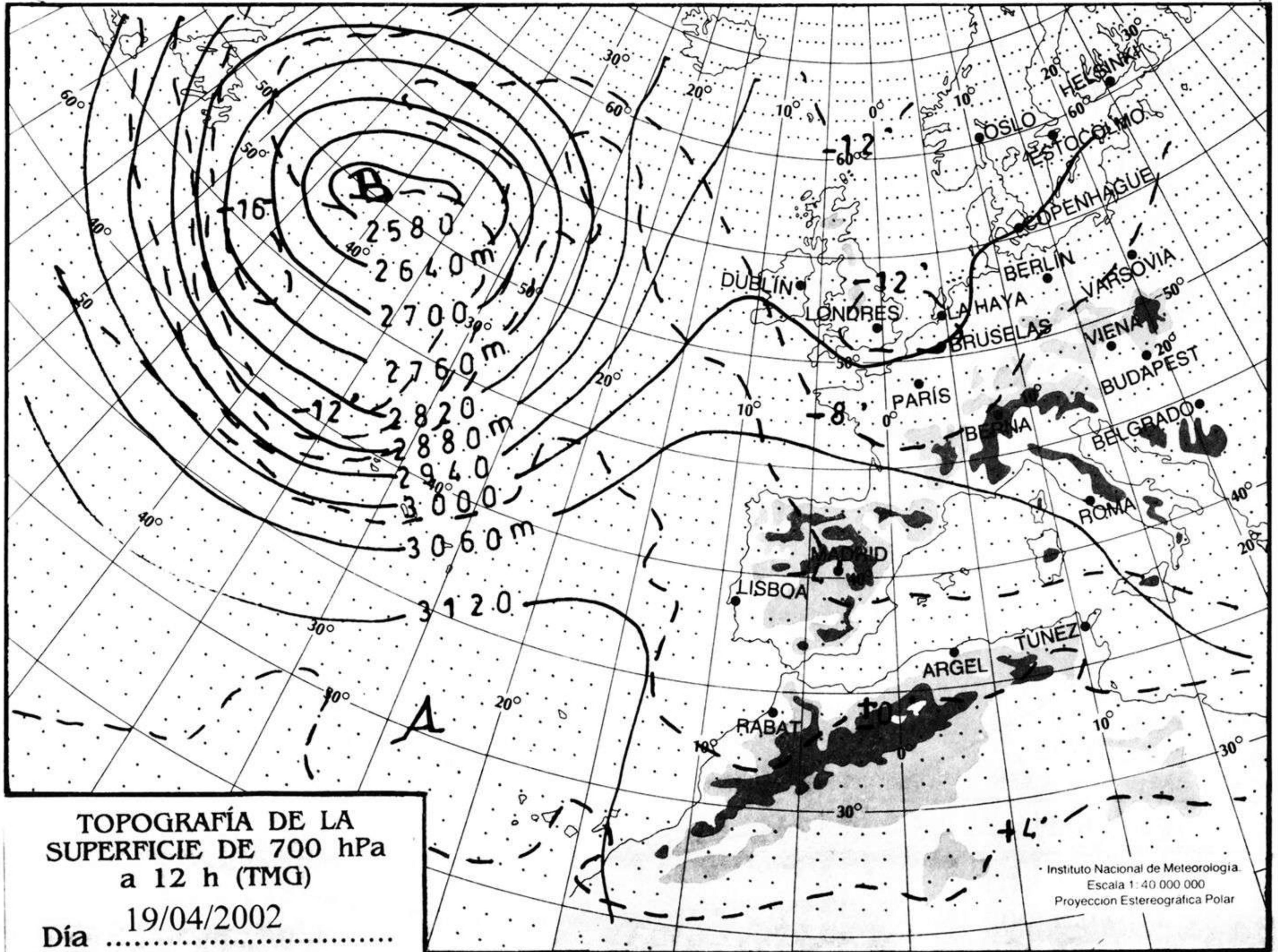
mm  
800  
790  
780  
770  
760  
750  
740  
730  
720  
710  
700

nudos  
110  
100  
90  
80  
70  
60  
50  
40  
30  
20  
10



hPa

1060  
1050  
1040  
1030  
1020  
1010  
1000  
990  
980  
970  
960  
950  
940



km./h.

200  
190  
180  
170  
160  
150  
140  
130  
120  
110  
100  
90  
80  
70  
60  
50  
40  
30  
20  
10

