

BOLETIN Meteorológico



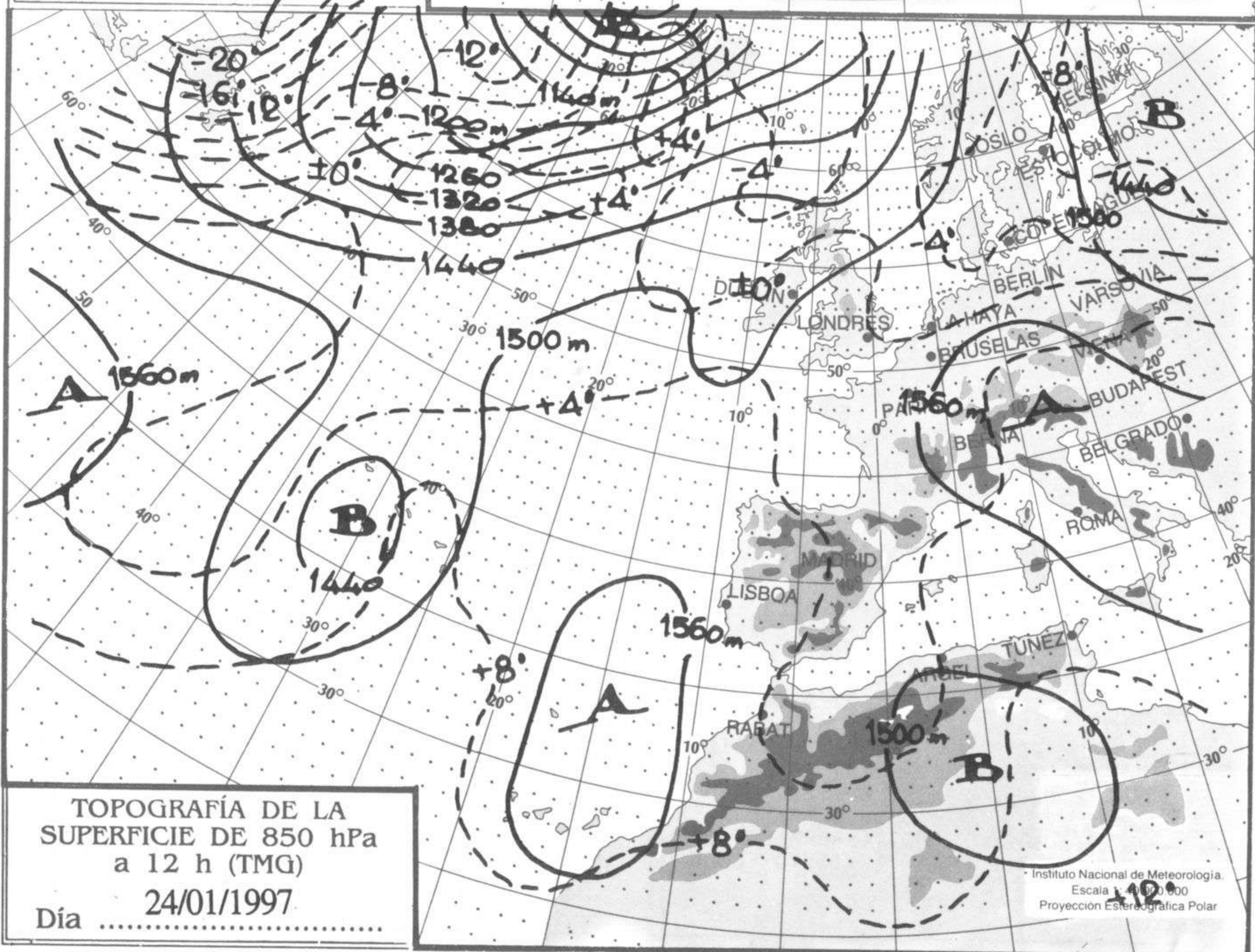
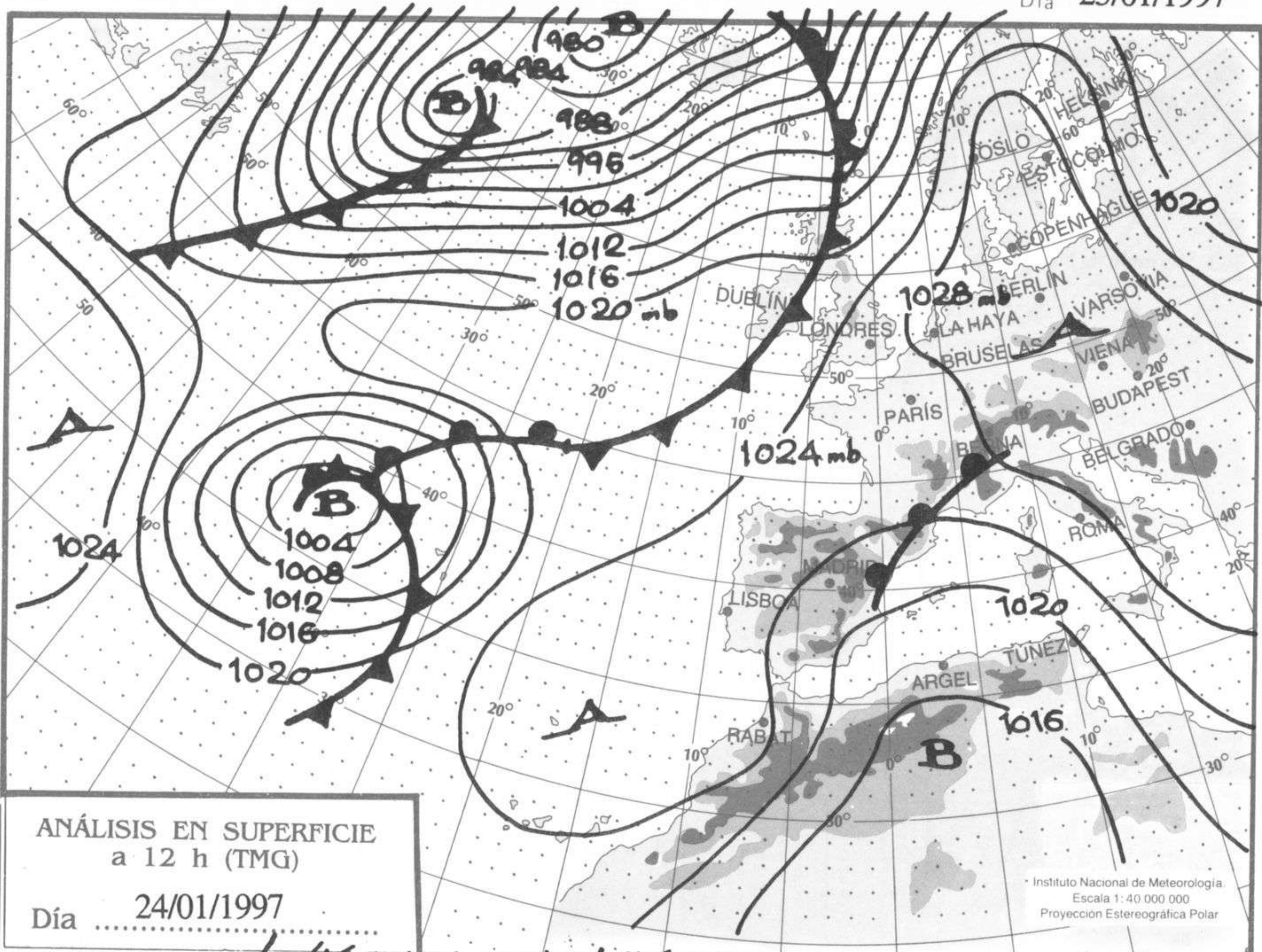
Ministerio de Medio Ambiente

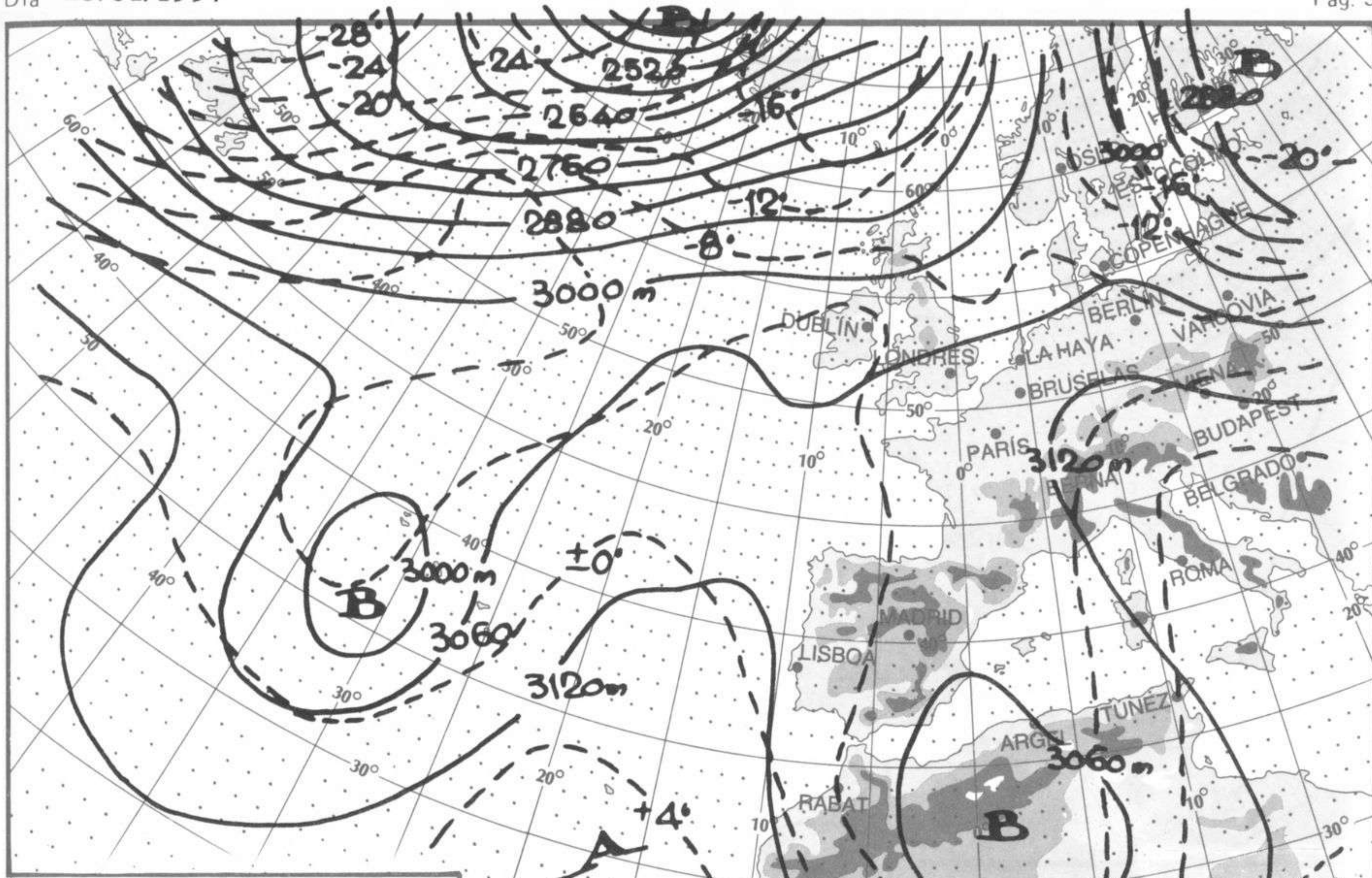
Número 25. SÁBADO 25 DE ENERO DE 1997

ESTACIONES	TEMPERA MAX MIN	PRECIPITA DIA NOC	HORS SOL	ESTACIONES	TEMPERA MAX MIN	PRECIPITA DIA NOC	HORS SOL
LA CORUÑA	13 10		7.0	LERIDA	13 7	0.9	0.0
MONTEVENTOSO	13 9		0.2	GERONA (A)	15 11	3.0	0.4
EL FERROL				BARCELONA	14 13	0.2	
LUGO (P.C.)	11			BARCELONA (A)	15 12		1.1
SANTIAGO DE C.	13 7	2.0	5.1	REUS (A)	16 10	1.0	2.3
PONTEVEDRA	14			TARRAGONA	15 12	3.0	
VIGO (A)	13 7		3.7	TORTOSA	12 10	10.0	IP
VIGO				MONTSENY			
ORENSE	10 3		0.0	CASTELLON	14 10	3.0	0.0
PONFERRADA	10 4			VALENCIA (A)	14 9	8.0	0.3
AVILES (A)	13 6		6.6	VALENCIA	14 12	0.2	
GIJON	13 5		6.9	ALICANTE (A)	15	8.0	
OVIEDO	14 6		7.0	ALICANTE	14 9	2.0	0.0
SANTANDER (A)	14 7		1.3	MURCIA (A)	13 7	2.0	0.2
SANTANDER	13 9		1.4	MURCIA	13 8	2.0	IP
BILBAO (A)	14 8		0.6	CARTAGENA	14	5.0	
SAN SEBASTIAN	11 10	1.0	5.0	SAN JAVIER	14 9	7.0	0.0
S. SEBASTIAN (A)	13 10			SEVILLA (A)	15 7		8.1
LEON (A)	10 6		2.4	CORDOBA (A)	15 6		5.1
ZAMORA	12 6		4.0	JAEN	10 8		
PALENCIA	10 4			GRANADA (A)	13 2		2.2
BURGOS (A)	9 3		0.4	HUELVA	17 6		8.0
BURGOS				JEREZ FRONT (A)	15 6		7.7
VALLADOLID (A)	10 6		0.7	CADIZ	15 10		
VALLADOLID	9 7		0.0	TARIFA	15 10		8.7
SORIA	9 4	IP	1.1	MALAGA (A)	16 9		2.5
SALAMANCA	7 0		0.0	ALMERIA (A)	15 10	0.4	0.0
SALAMANCA (A)	8 -1		0.0	PALMA DE M. (A)	19 12		6.2
AVILA	4 2		0.0	MAHON (A)	17 13		2.5
SEGOVIA	5 1	IP	0.0	IBIZA (A)	17 12		3.7
NAVACERRADA	2 -1		0.0	S.C. TENERIFE	20 17		0.2
MADRID/BARAJAS	13 7	0.8	1.4	TENERIFE NOR (A)	14 10		0.0
MADRID (C.UNIV)	13 7		0.2	TENERIFE SUR (A)	19 14		3.3
MADRID (RETIRO)				IZA#A			
GUADALAJARA	11 7			LAS PALMAS (A)	20 16		1.5
TOLEDO	13 7		1.5	FUERTEVENTUR (A)	20 15		6.3
CUENCA	10 6	0.2	0.8	LANZAROTE (A)	21 14		5.5
MOLINA DE ARA.	10 5	1.0	0.9	LA PALMA (A)	20 15		3.2
CIUDAD REAL	10 5		0.3	HIERRO (A)	20 17		1.4
ALBACETE (A)	10 6	0.8	IP				
CACERES	14 5		6.6	CEUTA	16 11		8.0
BADAJOZ (A)	15 4			MELILLA	15 12	6.0	0.0
VITORIA (A)	12 6	0.3		NOTA: LAS MAXIMAS Y PRECIPITACIONES (DIA) SON DE 06 A 18 (TMG) DE AYER			
LOGROÑO				LAS MINIMAS Y PRECIPITACIONES (NOCHE) SON DE 18 (TMG) DE AYER A 06 (TMG) DE HOY.			
LOGROÑO (A)	15 9	2.0	IP	LAS HORAS DE SOL SON DE AYER.			
PAMPLONA	12 8	0.2	IP	I N F O R M A C I O N			
HUESCA (A)				G E N E R A L			
DAROCA	10 7	2.0	0.1				
ZARAGOZA (A)	13 9	0.4	1.0				
ZARAGOZA	13 10	IP	1.0				
CALAMOCHA	10 6	2.0	1.0				
TERUEL	11 4	1.0	0.2				

DURANTE LAS ULTIMAS 24 HORAS ESTUVO NUBOSO A MUY NUBOSO EN LA MITAD ORIENTAL PENINSULAR Y BALEARES CON PRECIPITACIONES DEBILES. EN EL RESTO ESTUVO NUBOSO AUMENTANDO A MUY NUBOSO EN GALICIA DURANTE LA NOCHE CON LLUVIA. SE HAN OBSERVADO BANCOS DE NIEBLA EN EL LITORAL CANTABRICO Y VALLES DEL INTERIOR. LAS MINIMAS HAN ASCENDIDO LIGERAMENTE EN GALICIA Y DESCENDIDO EN EL MISMO GRADO EN LAS COMUNIDADES MEDITERRANEAS. SOPLO PONIENTE MODERADO EN EL ESTRECHO, NE MODERADO EN CANARIAS Y VIENTO FLOJO DE DIRECCION VARIABLE EN EL RESTO.

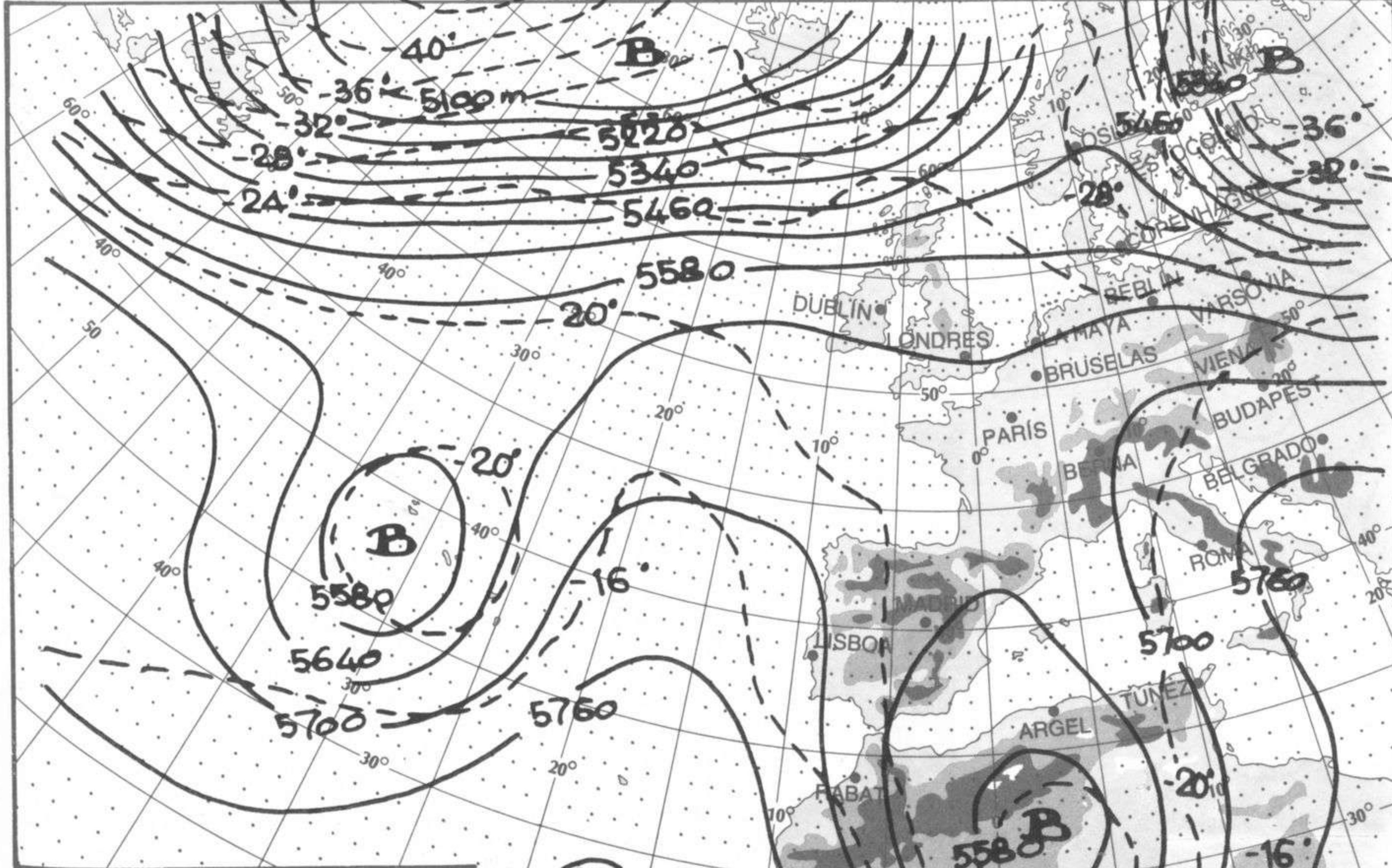
© Ministerio de Medio Ambiente. Prohibida su reproducción total o parcial por cualquier medio sin autorización expresa por escrito. Instituto Nacional de Meteorología. Ciudad Universitaria, s/n. 28040-Madrid. NIPO: 161-96-004-7





TOPOGRAFÍA DE LA SUPERFICIE DE 700 hPa a 12 h (TMG)
 Día 24/01/1997

Instituto Nacional de Meteorología.
 Escala 1:4.000.000
 Proyección Estereográfica Polar



TOPOGRAFÍA DE LA SUPERFICIE DE 500 hPa a 12 h (TMG)
 Día 24/01/1997

Instituto Nacional de Meteorología.
 Escala 1:4.000.000
 Proyección Estereográfica Polar

