

# M B O L E T I N Meteorológico



Ministerio de Medio Ambiente

Número 192. MIÉRCOLES 10 DE JULIO DE 1996

© Ministerio de Medio Ambiente Prohibida su reproducción total o parcial por cualquier medio sin autorización expresa por escrito. Instituto Nacional de Meteorología. Ciudad Universitaria, s/n 28040 Madrid

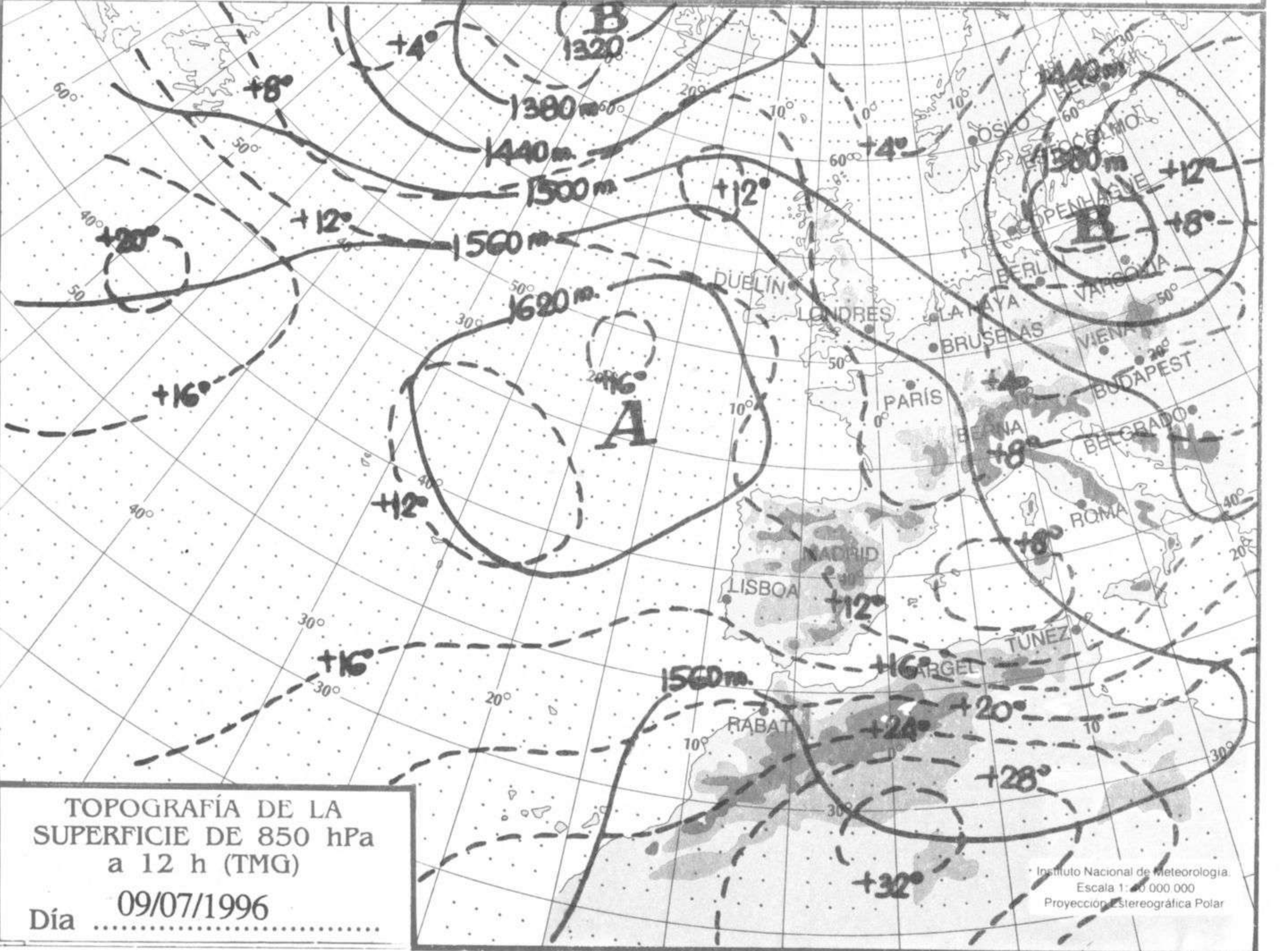
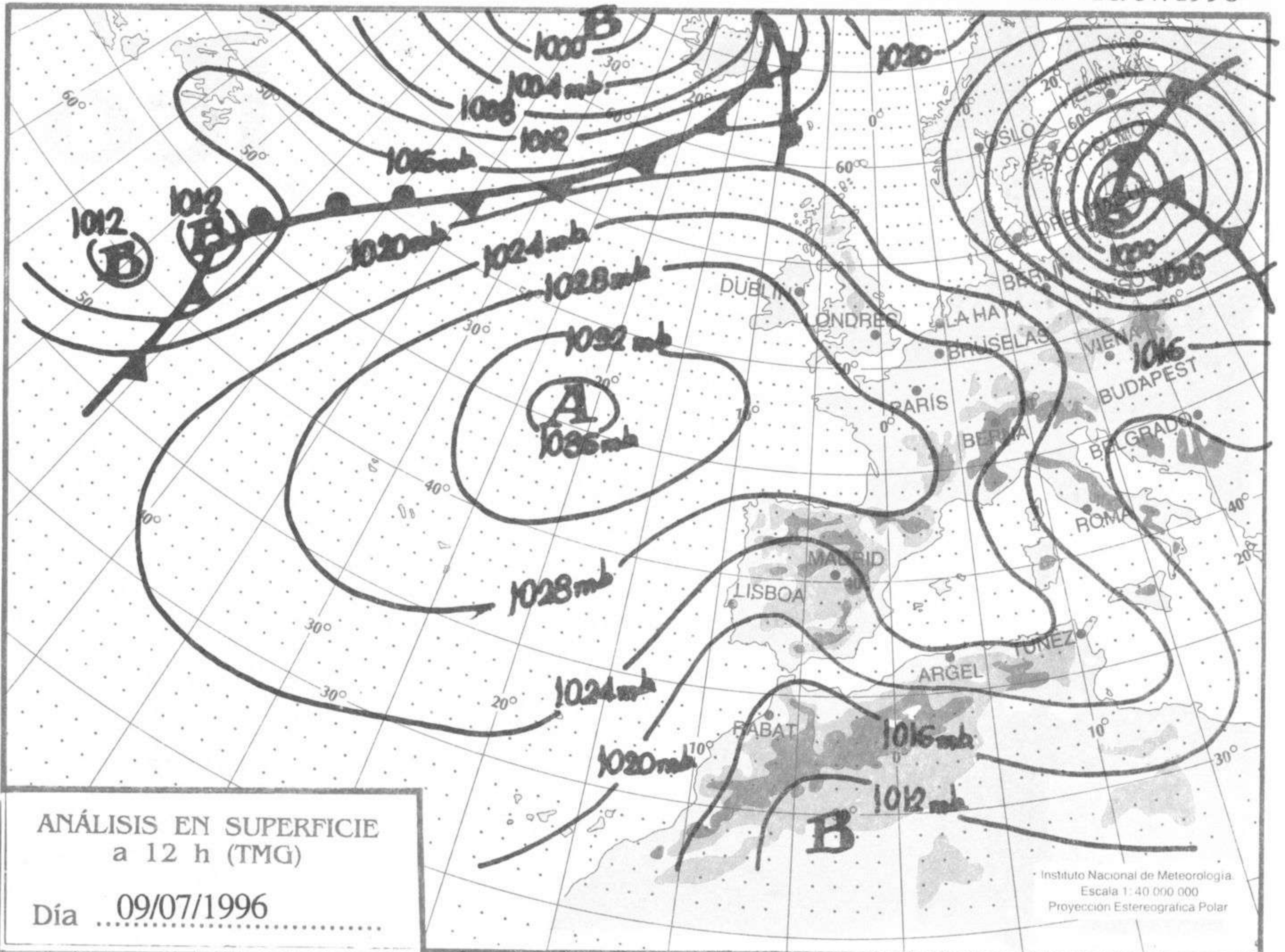
ESTACIONES	TEMPERA MAX MIN	PRECIPITA DIA NOC	HORS SOL	ESTACIONES	TEMPERA MAX MIN	PRECIPITA DIA NOC	HORS SOL
LA CORUÑA	19 16		13.3	LERIDA	28 12		13.4
MONTEVENTOSO	21 14		14.0	GERONA (A)	26 12		13.5
EL FERROL				BARCELONA	23		
LUGO (P.C.)	22 9		12.9	BARCELONA (A)	25 15		11.5
SANTIAGO DE C.	26 11		13.6	REUS (A)	26 15		13.0
PONTEVEDRA	29 14		13.7	TARRAGONA	26		
VIGO (A)	29 15		13.4	TORTOSA	30 14		13.9
VIGO	29 17		13.4	MONTSENY			
ORENSE	31 11		12.9	CASTELLON	28 16		13.6
PONFERRADA		13		VALENCIA (A)	27 17		14.0
AVILES (A)	20 12		2.7	VALENCIA	27 17		11.7
GIJON	20 12		13.7	ALICANTE (A)	26 19		11.8
OVIEDO	21 12		14.0	ALICANTE	27 18		10.0
SANTANDER (A)	21 12		13.3	MURCIA (A)	29 19		11.9
SANTANDER	21 14		14.2	MURCIA	28 19		12.9
BILBAO (A)	21 11		10.8	CARTAGENA	25 19		
SAN SEBASTIAN	18 14		12.0	SAN JAVIER	26 20		10.6
S. SEBASTIAN (A)	23 14		8.9	SEVILLA (A)	34		
LEON (A)	26 11			CORDOBA (A)	36 17		11.9
ZAMORA	28 11		14.0	JAEN	31 20		11.1
PALENCIA	25 10			GRANADA (A)	32 17		8.9
BURGOS (A)	23 6		13.0	HUELVA	34 18		13.0
BURGOS	23 7			JEREZ FRONT (A)	32		
VALLADOLID (A)	26 11		13.9	CADIZ	27		
VALLADOLID	27 10		13.8	TARIFA	21 20		2.9
SORIA	25 9		13.6	MALAGA (A)	25 19		6.6
SALAMANCA	27 11			ALMERIA (A)	30 23		10.4
SALAMANCA (A)	28 10		12.7	PALMA DE M. (A)	26 13		12.1
AVILA	26 8		13.6	MAHON (A)	25 18		12.3
SEGOVIA	27 9		15.3	IBIZA (A)	27 16		8.2
NAVACERRADA	21 12		13.9	S.C. TENERIFE	29 20		12.4
MADRID/BARAJAS	31 12		12.7	TENERIFE NOR (A)	21 14		8.8
MADRID (C. UNIV)	32 16			TENERIFE SUR (A)	27 18		12.1
MADRID (RETIRO)	29 18			IZAÑA	23 16		13.6
GUADALAJARA		10	12.3	LAS PALMAS (A)	28 20		11.7
TOLEDO	31 18		14.2	FUERTEVENTURA (A)	28 20		12.2
CUENCA	29 11		13.2	LANZAROTE (A)	27 20		12.1
MOLINA DE ARA.	26 5		13.8	LA PALMA (A)	24 19		10.3
CIUDAD REAL	32 16		11.7	HIERRO (A)	22 20		6.2
ALBACETE (A)	28 13		13.6	CEUTA	23 21		5.3
CACERES	33 17		13.6	MELILLA	25 21		6.6
BADAJOZ (A)	34 16		14.0				
VITORIA (A)	20 6	0.2	11.1				
LOGROÑO	24 11						
LOGROÑO (A)	26 11						
PAMPLONA	21 11		13.4				
HUESCA (A)	26 10		13.3				
DAROCA	25 8		13.3				
ZARAGOZA (A)	27 14		13.3				
ZARAGOZA	26 14						
CALAMOCHA	24 4		13.1				
TERUEL	28 7		13.1				

NOTA: LAS MAXIMAS Y PRECIPITACIONES (DIA) SON DE 06 A 18 (TMG) DE AYER  
LAS MINIMAS Y PRECIPITACIONES (NOCHE) SON DE 18 (TMG) DE AYER A 06 (TMG) DE HOY.  
LAS HORAS DE SOL SON DE AYER.

I N F O R M A C I O N  
G E N E R A L

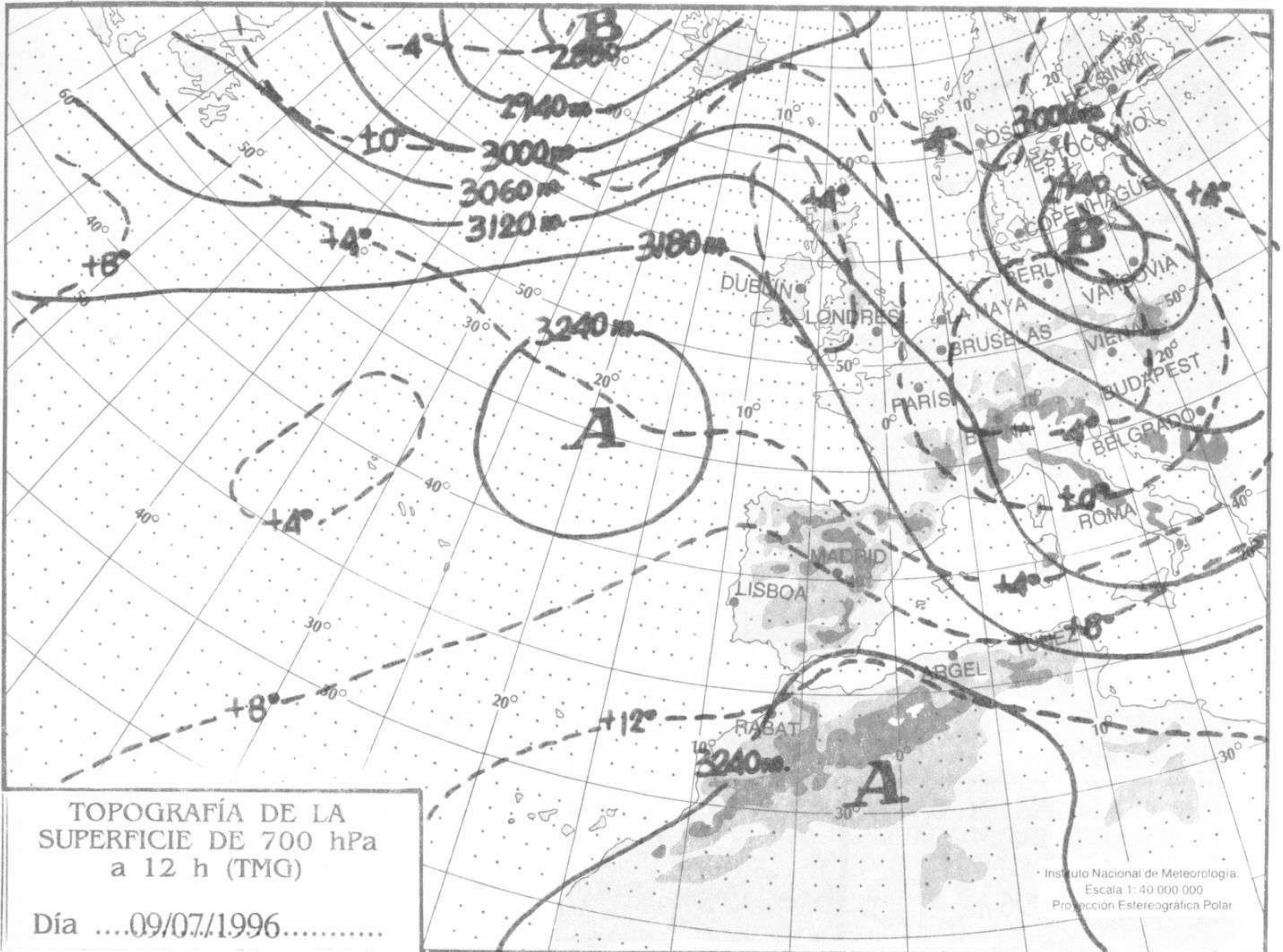
EN LAS ULTIMAS 24 HORAS HA ESTADO NUBOSO EN PUNTOS DEL CANTABRICO, PIRINEOS, AREA DEL ESTRECHO, SUDESTE PENINSULAR, BALEARES Y PUNTOS DE CANARIAS. POCO NUBOSO O DESPEJADO EN EL RESTO. HA HABIDO BRUMAS MATINALES EN EL LITORAL CANTABRICO Y PUNTOS DEL MEDITERRANEO. LAS TEMPERATURAS MINIMAS HAN SUFRIDO UN AUMENTO MODERADO EN EL INTERIOR PENINSULAR Y SIN CAMBIOS SIGNIFICATIVOS EN EL RESTO. EL VIENTO FUE FUERTE A MUY FUERTE DE LEVANTE EN EL ESTRECHO, MODERADO A FUERTE DE COMPONENTE N EN PUNTOS DE CANARIAS, MODERADO DEL NW EN EL VALLE DEL EBRO Y FLOJOS VARIABLES EN EL RESTO.







Pa



h

