

BOLETIN Meteorológico



Ministerio de Obras Pùblicas, Transportes y Medio Ambiente

Número 78. LUNES 18 DE MARZO DE 1996

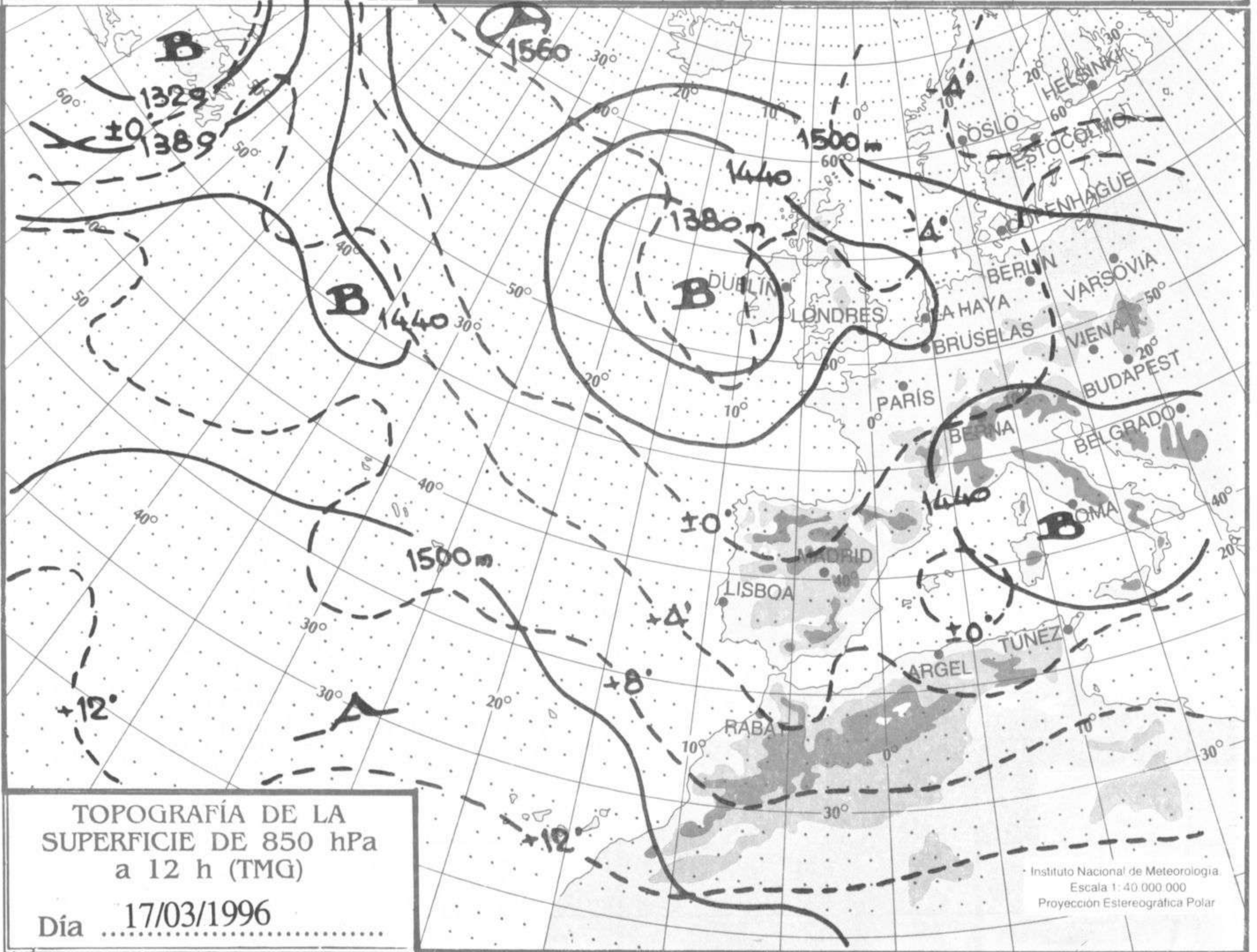
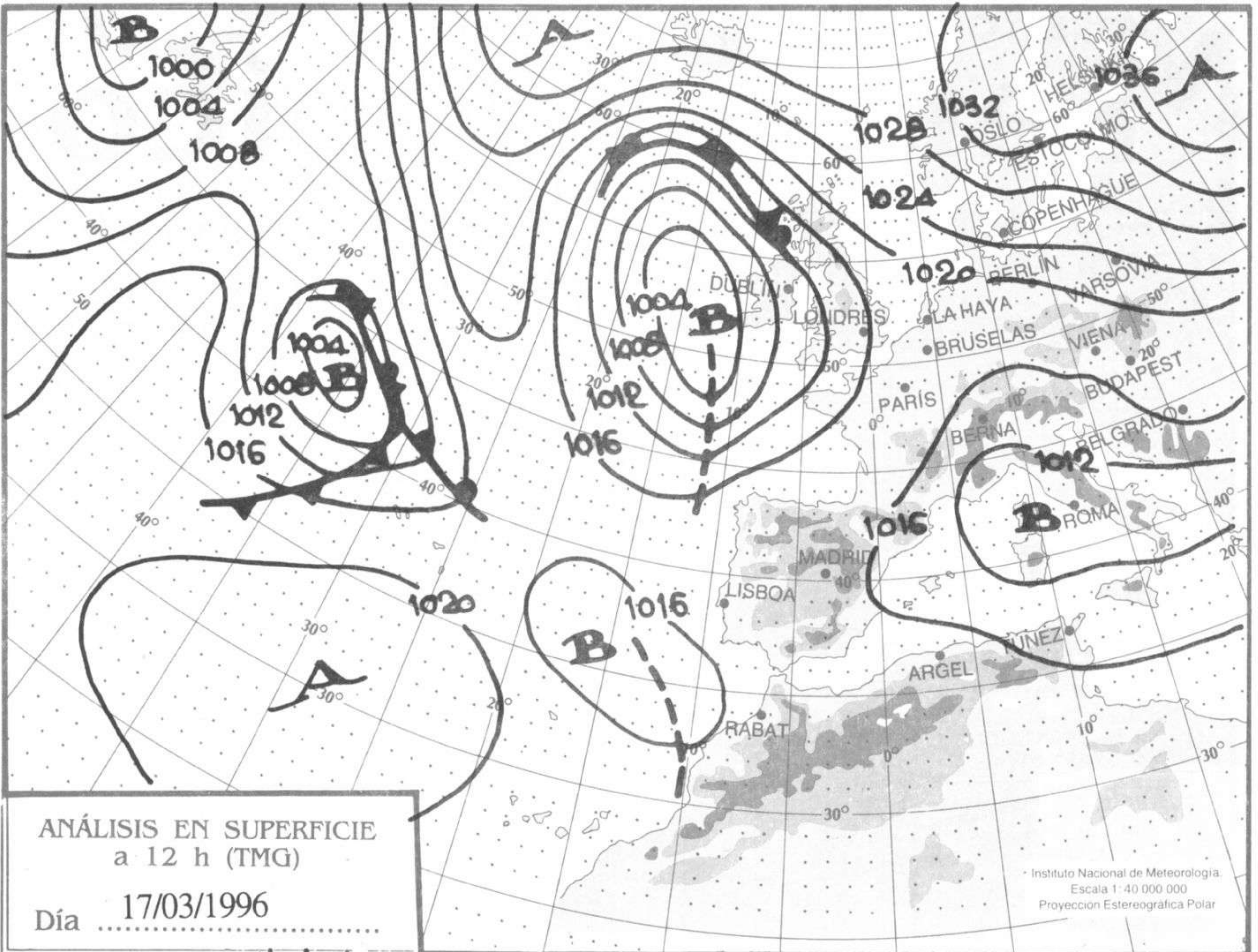
© Ministerio de Obras Pùblicas, Transportes y Medio Ambiente. Prohibida su reproducción total o parcial por cualquier medio sin autorización expresa por escrito. Instituto Nacional de Meteorología. Ciudad Universitaria, s/n. 28040-Madrid.

ESTACIONES					ESTACIONES				
TEMPERA	TEMPERA	PRECIPITA	PRECIPITA	HORS	TEMPERA	TEMPERA	PRECIPITA	PRECIPITA	HORS
MAX	MIN	DI	NO	SOL	MAX	MIN	DI	NO	SOL
LA CORUÑA	14	6		8.0	LERIDA	16	-1		10.9
MONTEVENTOSO					GERONA (A)	14	1		3.6
EL FERROL					BARCELONA	14	8		
LUGO (P.C.)	14	-2		10.1	BARCELONA (A)	15	5		7.8
SANTIAGO DE C.	13	2		10.4	REUS (A)	17	4		11.0
PONTEVEDRA	14				TARRAGONA	16	6		
VIGO (A)	13	4		9.7	TORTOSA	18	3		10.5
VIGO	14	5		10.2	MONTSENY				
ORENSE	17	-1		8.2	CASTELLON	17	5		10.6
PONFERRADA	14				VALENCIA (A)	17	4		11.5
AVILES (A)	14	4		11.0	VALENCIA	18	6		10.8
GIJON	14	2		9.7	ALICANTE (A)	17	3		11.1
OVIEDO	14	3		10.8	ALICANTE	16	4		
SANTANDER (A)	14	2		9.7	MURCIA (A)	19	2		9.9
SANTANDER	15	5		9.7	MURCIA	19	3		10.8
BILBAO (A)	16	1		10.0	CARTAGENA	17	10		
SAN SEBASTIAN	10	5		9.4	SAN JAVIER		2		11.0
S. SEBASTIAN (A)	14	2	0.6	8.6	SEVILLA (A)				
LEON (A)	10	0		10.9	CORDOBA (A)	18	3		10.4
ZAMORA	13	1		9.3	JAEN		5		
PALENCIA	9	-1			GRANADA (A)	16	0		8.5
BURGOS (A)	10	-3		10.8	HUELVA	18	5		9.8
BURGOS	10	-2			JEREZ FRONT (A)	20	6		8.4
VALLADOLID (A)	10	-1		9.9	CADIZ		11		
VALLADOLID	11	-1		9.1	TARIFA	15	12		9.3
SORIA	12	-3		10.5	MALAGA (A)	17	5		7.2
SALAMANCA	11	-1			ALMERIA (A)	17	8		7.1
SALAMANCA (A)	11	-2		10.4	PALMA DE M. (A)	15	0		8.5
AVILA	8	-4		10.8	MAHON (A)	14	7	0.3	5.8
SEGOVIA	9	0		10.9	IBIZA (A)	15	5		10.4
NAVACERRADA	1	-4		9.2	S.C. TENERIFE	23	15		10.0
MADRID/BARAJAS	14	-4		11.9	TENERIFE NOR (A)	13	9		3.2
MADRID (C.UNIV)	14	-1			TENERIFE SUR (A)	22	15		4.8
MADRID (RETIRO)	10	0			IZAÑA	10	1		11.4
GUADALAJARA		-3		9.4	LAS PALMAS (A)	22	15		8.0
TOLEDO	15	0		11.0	FUERTEVENTUR (A)	23	13		10.0
CUENCA	13	-3		9.9	LANZAROTE (A)	22	15		9.7
MOLINA DE ARA.	13	-7		11.0	LA PALMA (A)	20	15		5.7
CIUDAD REAL	14	0		10.0	HIERRO (A)		16		9.0
ALBACETE (A)	14	-4		11.0	CEUTA	17	9		8.3
CACERES	13	2		10.8	MELILLA	16	8		0.2
BADAJOS (A)	16	1		10.5					
VITORIA (A)	13	-2		9.2					
LOGROÑO									
LOGROÑO (A)	14	0		11.1					
PAMPLONA	12	-2		11.0					
HUESCA (A)	14								
DAROCA	13	-3		10.8					
ZARAGOZA (A)	15	2		10.3					
ZARAGOZA	14	3							
CALAMOCHA	12	-4							
TERUEL	12	-4		10.6					

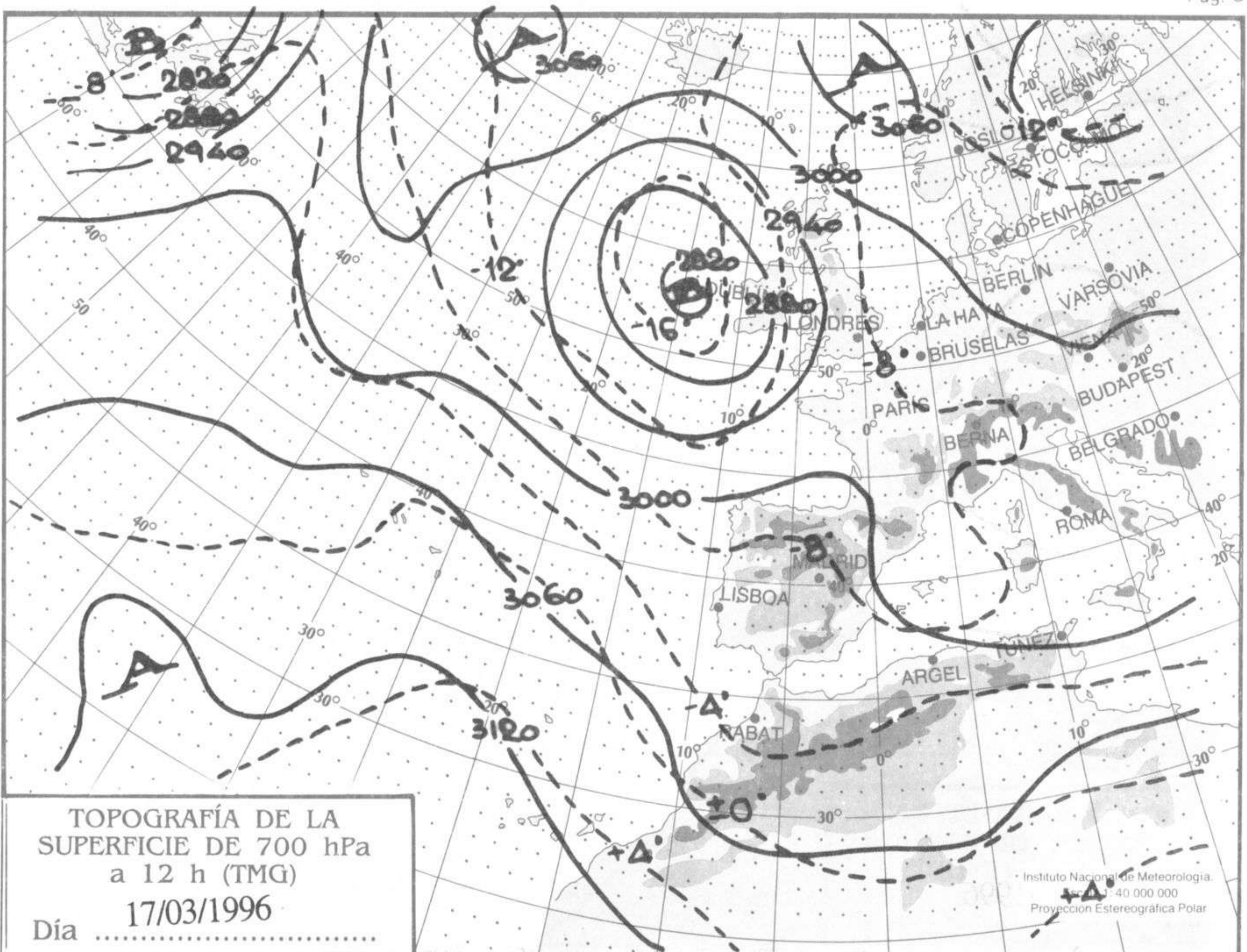
NOTA: LAS MAXIMAS Y PRECIPITACIONES (DIA) SON DE 06 A 18 (TMG) DE AYER LAS MINIMAS Y PRECIPITACIONES (NOCHE) SON DE 18 (TMG) DE AYER A 06 (TMG) DE HOY. LAS HORAS DE SOL SON DE AYER.

INFORMACION GENERAL

DURANTE LAS ULTIMAS 24 HORAS HA ESTADO EN GENERAL POCO NUBOSO, HA HABIDO ALGUNA PRECIPITACION DEBIL AISLADA EN EL CANTABRICO ORIENTAL Y BALEARES. LOS VIENTOS FUERON FLOJOS DE DIRECCION VARIABLE. TEMPERATURAS SIN CAMBIOS SIGNIFICATIVOS.



hPa



hPa

